

Зміст цього матеріалу перевірено правильно. Якщо є помилка друку або функції після продукту, зовнішній вигляд змінюється.

Note:
This manual is strictly for reference. In case there are any printing errors or misunderstandings on the content, the company reserves the power of interpretation.

If there is any change in product function, appearance or color, without prior notice, product appearance or function can't be guaranteed.

deerma
ДЕРМА

Deerma Electric Co., Ltd., Shunde District, місто Фошань Адреса: № 4, Longhui Road,
Конітет села Малонг, місто Бейрон, район Шунде, місто Фошань

Національна гаряча лінія післяпродажного обслуговування: 400-830-9932

Тел.: 0757-29893619

Індекс поштової адміністрації: 528311

Веб-сайт: <http://www.deerma.com>

Електронна пошта: shop@deerma.com

Fo Shan City Shunde District Deerma Appliances Co., Ltd.

One Of No.4 Longhui Road, Malong Village Committee, Beisao, Shunde, Foshan, Guangdong, Zip Code: 528311

Link: <http://www.deerma.com> E-mail: shop@deerma.com

National After-sales Tel: 400-830-9932 TEL: 0757-29893619

deerma
Дерма



Deerma Meat Grinder

The best kitchen helper for you with all kinds of food.
You can make different foods with the strong blades by quickly cutting, we can create
variety of possibilities and meet the cooking surprise to you.

Інструкція м'ясорубки

DEERMA

DEERMA APPLIANCE MANUFACTURING CO., LTD. 4008309932

Thank you for purchasing the product from our company. If you have any questions, please contact us.



德爾馬電器有限公司
Deerma Electric Co., Ltd.

Дерма

Інформація про бренд

Компанія Delma Electric є виробничою компанією електричних приладів Feiyu E-Commerce, в яку спільно інвестує ряд потужних підприємств в дельті річки Перлина. Вона базується на інтернет-каналах, надає модні, креативні та якісні побутові прилади для користувачів інтернет-магазинів.

Створення бренду Delmag випливає з прагнення користувача до якісного життя, а головним каналом продажів є онлайн-комунікація. Продукція - невелика побутова техніка, у тому числі зволожувачі та очисники повітря, пилососи, сушарки, підвісні машини, електричні печі тощо. У майбутньому компанія планує розробити більше продуктів. Продукцією Delmag Electric користуються по всій країні, а торговельна площа розповсюдилась у більш ніж 10 країнах і регіонах світу.

На тій же дизайну продукту простий і модний, а й якість відмінна. Delmag суворо контролює всі аспекти виробництва, продажів і післяпродажного обслуговування, щоб забезпечити захист навколишнього середовища і якість продукції, забезпечити якість та здорову побутову техніку для всіх сімей.

Delmag також зміцнює стратегічне співробітництво з партнерами концепцією "практичної та прагматичної співпраці", збирає та об'єднує людські ресурси, а також буде національний бренд провідного стилю життя.

Company Profile

Deerma Appliances is an electric equipment/appliance manufacturing company subordinated under Feichuan Flying Fish E-Commerce Co., Ltd. and is a private enterprise company invested by several brand companies in the Pearl River Delta. It uses online channels as the store to provide online users throughout the country with fashionable, creative and high cost-efficient household appliances.

Deerma brands nature is users yearning to quality life. Our main sales channel is online channel and our products are mainly small home appliances, including humidifiers, air purifiers, vacuum cleaners, dryer, washing machines, electric oven, etc. In the near future, we will develop more categories of products. Deerma appliances have been sold all over the country and the sales area covers more than 10 countries and regions in the world. It makes more families to enjoy life more simple.

Not only does the product have concise and fashionable design and excellent quality, but also Deerma more strictly controls the production, sales, after-sales and other links, and pursues environmental protection and product quality to provide all families with high quality and healthy electric appliances.

With the concept of "pragmatic win-win good faith cooperation", we will strengthen strategic cooperation with partners and integrate advantage resources, to create a national leading artistic electric appliance brand.

德爾馬電器有限公司
Deerma Electric Co., Ltd.



Дерма

Довідник

TABLE OF CONTENT

Інформація про бренд	0
Довідник	0
Мій новий власник	01
Заходи безпеки	02
Інформація про продукт та технічні характеристики	03
Інформація про продукт та параметри	04
Інструкції щодо використання	05-06
Заходи безпеки / очищення та технічне обслуговування	07
Вентилятор	08
Заочочення до аналітичних рішень	09
Заява щодо екології	10
Декларація екологічно небезпечних речовин	11
Опис процесу повернення / гарантії	12

Мій новий власник

Моєму новому власнику:

Бажаю Вам щасливого використання!

Я - м'ясорубка з сім'ї Делмар, я люблю бути здоровою, і я рада надавати для господаря професійну натуральну та смачну їжу.

Я буду основним членом кухні власника, і господар зможе приготувати різні смачні блюда.

Перш ніж перевірити мене у вашому домі, будь ласка, уважно прочитайте опис (інструкцію) моєї особистості, щоб я краще служила Вам.

Власник завжди може поставити питання і отримати відповідь в першу чергу. Гаряча лінія: 400-830-9932, також доступна.

Якщо Ви зв'язалися з нашою онлайн-службою, вони зроблять все можливе, щоб відповісти на всі Ваші запитання.

Сім'я Делмар - одна м'ясорубка

Якість обслуговування після продажу

Deerma Electric надає споживачам "безкоштовний сервіс протягом одного року проблем з якістю", надаючи споживачам "сім днів без причини для повернення та обміну послугами". Детальна система обслуговування:

1. Зверніться до сервісу післяпродажного обслуговування, подайте причини повернення та дістаньте договір про повернення. Команда, яка купує електротехнічну продукцію серії Deerma, отримає повний комплекс послуг у трьох пакетах відповідно до «Положення про ремонт, заміни та повернення деяких товарів», як це передбачено відповідними державними відомствами.

2. Принцип гарантії

1) Протягом 7 днів з дати надходження товару буде виконано послугу «7 днів без причини для повернення». Якщо покупець піддає суб'єктивним причинам (якщо проблем з якістю), тоді повернення, скасування покупки, буде за орхестром (FS: товар не впливає на другу продаж).

2) Протягом 30 днів з дати отримання товару з причини якості товару, ми надаємо безкоштовну послугу заміни.

3) Протягом 365 днів з дати надходження товару, якщо це стосується якості товару, продукт може бути повернений повністю за гарантією. Покупець повинен тільки оплатити вартість доставки пошти на завод, і виробник несе витрати на ремонт і повернення замовленню.

4) Послуга повернення та обміну недоступна у наступних випадках:

Покупець сам пошкодив або відмонтував товар

В пункті, які не заповнюють гарантійний талон післяпродажного обслуговування та мають несправні еквіваленти (у тому числі включені подарунки)

Товари, що впливають на другий звичайний продаж (це товари які суб'єктивно повертаються покупцями без проблем з якістю).

Заходи безпеки

1. Після розпакування, будь ласка, уважно перевірте товар і його зовнішній вигляд. Якщо ви знайдете будь-які пошкодження (бруд), брудні або сліди, зверніться до персоналу. (Цей продукт не є продуктом місцевого виробництва, є невелика кількість знаків, захисна плівка, вискоблована є неминучим процесом під час відвантаження, і це не проблема якості).
2. Якщо на вилці є вода, її необхідно витерти перед тим, як її можна вставити в розетку, тому суворо заборонено вставляти воду в розетку, щоб уникнути небезпеки.
3. Не підключайте вилку мокрими руками, щоб уникнути ризику ураження електричним струмом.
4. Під час чищення або при відсутності використання обов'язково вимкніть вилку до електромережі, щоб уникнути ризику ураження електричним струмом.
5. При ручному очищенні ваги необхідно від'єднати живлення від електромережі, потужність живлення повинна бути відключена, і жодна дія з товаром у цьому випадку забороняється.
6. Шнур живлення з'єднано до порту джерела живлення пристрою. Якщо шнур живлення пошкоджено, його необхідно замінити. Для цього потрібно викликати технічний персонал, щоб уникнути небезпеки.
7. Якщо виріб несправний, його необхідно замінити на пристрій технічного обслуговування, який визначається виробничою одиницею або виробничим блоком, повинен бути замінений спеціальним ремонтом та демонтажем, щоб уникнути травм дорослим.

Примітка

1. Треба уникати зіткнення цього пристрою для запобігання розриву і викликанню ураження електричним струмом під час використання.
2. Цей продукт не підходить для використання в присутності небезпечних газів, поршків, струмопровідних пилових кліщів, пара або горючих газів

Інформація про продукт та технічні характеристики

Схематичне та групове лопатеве обладнання



Моторна база

Верхня кришка

Силіконові прокладки

Центральний стрижень

держатель, ножевий вал

скляний циліндр

Будь ласка, розпакуйте упаковку і перевірте, чи є технічні недоліки у внутрішній частині. Якщо так, просимо своєчасно зв'язатися. Зміст картинки-приклада виглядає наступним чином:

- 1-Моторна база 2-Верхня кришка 3-Силіконові прокладки 4-Центральний стрижень
- 5-держатель, ножевий вал 6-скляний циліндр

Зуваження: Наведені вище специфікації продукту можуть відрізнятися від фактичної покупки.

Інформація про продукт та параметри

Схеми та збірки деталей продукту

a. Параметри продукту

Назва продукту	Модель	Номинальна напруга	Номинальна потужність	Об'єм
М'ясорубка	DEM-JR01	220V-50Hz	400W	1.8L
Висновковий стандарт	GB4706.1-2005 GB4706.30-2008	Якість продукції	303/420/430	Нержавіюча сталь, ABS, AS, Силікон скло

b. Розмір продукту



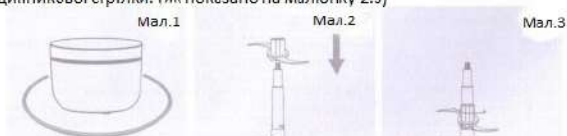
c. Електрична схема



Мікроперемикач

Інструкції щодо використання:

Зніміть основний пристрій та приладдя, а також почистіть основне шасі, м'ясну чашку, додатковий м'ясоріз, головний м'ясоріз і захисний чохол ножа.
Покладіть м'ясорубку на стіл, (як показано на малюнку 1), слід тримати подалі від об'єктів і розміщувати в недоступних для дітей місцях
Вставте допоміжну м'ясорубку від головної валки м'ясорубки в головний вал дроту проти годинникової стрілки. (як показано на малюнку 2.3)



Зніміть захисну втулку ножа і вставте вторинний і головний м'ясорізи в сталевий вал у чашці м'яса (як показано на малюнку 4)

Помістіть інгредієнти в чашку з м'ясом; Накрийте кільця головного шасі кільцями чашки на чашку з м'ясом



Вирівняйте проріз основної нижньої кришки з ребром головної рамки, а головний вал шліфувальної машини вирівняти з центральним отвором основної нижньої кришки (як показано на малюнку 7, примітка: Головний вал шліфувальної машини та головний вал головної машини повинні бути повністю зрівняні): після встановлення на місце можна увімкнути живлення.



7. Увімніть живлення, натисніть ручний перемикач, прилад почне працювати: після відпускання «прес-вимикача», пристрій перестане працювати, одна безперервна робота не може перевищувати 30 секунд

Цей продукт має дві позиції передач, з яких 1 - повільна передача, а 2 - швидка передача (мал. 8, 9)

Після завершення виробництва відключіть джерело живлення і зачекайте, поки ніж для м'яса припинить обертання, потім вийміть основний блок і корпус головної машини, вийміть додатковий м'ясоріз і головний м'ясоріз, а потім використайте ложку або палички для їжі, щоб вийняти інгредієнти.

Якщо при роботі інгредієнти прилипають до циліндра, будь ласка, відключіть його від електромережі і перед очищенням вийміть їх ложкою або паличками.

Цей продукт не може бути використаний для помелу сухої сої, желатинового рису, замороженого м'яса та інших твердих продуктів і рідких інгредієнтів з саватарозовим зволоженням.

Під час роботи, якщо продукт струшується через нерівномірний розподіл інгредієнтів, відключіть джерело живлення, рівномірно розподіліть інгредієнти в м'ясорубці, а потім знову увімкніть.

Якщо необхідний ефект не буде досягнуто протягом 30 секунд, відпустіть «прес-вимикач», і резарений продукт може бути оброблений після охолодження протягом 2 хвилин, що допоможе продовжити термін служби виробу.

Примітка: Цей продукт не може подрібнити сухий порошок

Спосіб приготування продуктів харчування

Спосіб приготування м'ясої їжі: Оберіть головний ніж для використання окремо, а також м'ясоріз та головний м'ясоріз. Покладіть у силіконову банку кількість виробленого м'яса не повинна перевищувати половину загальної кількості силіконової банки (кількість м'яса становить близько 500 грамів)

Метод приготування фруктів і овочів: Оберіть ніж і головну м'ясорубку, щоб розрізати їжу на шматки розміром 2 см і покласти в м'ясну чашку. Обсяг виробництва не повинен перевищувати 4/5 загальної кількості м'ясних чашок, так щоб основне шасі могло повністю закритися.

Помістіть інгредієнти для використання окремо порізані шматками розміром 4 сантиметри в м'ясну чашку. Не перевищуйте повну кількість порізані 30 секунд, щоб ефект не досягнуто, почекайте, поки продукт охолоне 2 хвилини, а потім відрізати шматки.

Їжа	Опис	
	Вага	Зауваження
Свинина	500g	Зняти шкірку, залишити без кісточок, розрізати на шматки
Яловичина	500g	Зняти шкірку, залишити без кісточок, розрізати на шматки
Цибуля	500g	Розрізати на чотири частини
Часник	500g	
Чилі (свіжий)	500g	Розрізати на 4 см ліворуч і праворуч
Морква	800g	Вирізати
Помідор	800g	Розрізати на чотири частини
Картопля, Шпинат, картопля	800g	Зняти шкірку і зварити

Заходи безпеки

Напряг, що використовується, повинна узгоджуватися з ідентифікаційною напругою на паспортній таблиці виробу;

Завжди відключайте джерело живлення перед розбиранням, встановленням або регулюванням будь-якої частини виробу;

Перед використанням перевірте шнур живлення, вилку та інші деталі на наявність пошкодження.

Якщо виріб необхідно відремонтувати під час використання, будь ласка, зверніться до післяпродажного персоналу компанії або безпосередньо до призначеного сервісного пункту для ремонту.

Перед подальшим ітроденням переконайтеся, що м'ясоубуна і головний м'ясоріз встановлені на правильному місці, кількість додатків ітродення не може перевищувати задану потужність.

Забароняється користуватися чашкою меленого м'яса на холодостому ходу (тобто м'ясна чашка не має йти) або перезавантаження (тобто кількість іткі значадо багато) для використання.

Не розміщуйте м'ясоубуку в мікрохвильовій печі або в холодильнику, щоб уникнути розтріскування.

Цей продукт не використовується для обробки твердих і багатосводних компонентів, таких як: кавові зерна, соя, желатин, рис або заморожене м'ясо.

Не торкайтеся деталей, які зміщуються, тих як ножи та ролі м'якшфреймі, під час роботи, щоб уникнути травм або пошкодження.

завершення приготування зачекайте, поки двигун і леза припинять обертатися, і переконайтеся, що не має живлення перед видавленням хоста.

Під час роботи виріб може раптово припинити працювати, що може бути викликане захистом двигуна від перегріву. Будь ласка, зупиніть роботу свердловину та відключіть блок живлення та зачекайте поки продукт охолоне 20-30 хвилин перед використанням.

Не кладіть головний пристрій у воду або інші рідини або мийте його безпосередньо водою.

Ніколи не використовуйте сталеві кулаки, абразивні засоби для чищення або корозійні рідини, такі як бензин або ацетон, щоб очистити виріб.

Не кладіть будь-які частини виробу в посудомийну машину.

Не використовуйте та не відтворюйте цей продукт в людини, які мають фізичні вади, або відчувають помітний дефіцит або не мають відповідного досвіду та знань, стосуються також дітей.

Цей продукт призначений лише для особистого або домашнього використання і не підходить для комерційного використання.

Якщо шнур живлення пошкоджений, його необхідно замінити фахівцем виробника. Його сервісом або подібним відділом, щоб уникнути небезпеки.

Очищення та технічне обслуговування:

Після використання аксесуару слід негайно очистити:

При чищенні основного пристрою протріть його м'якою вологою ганчіркою, не кладіть її у воду або інші рідини.

Додайте у воду потрібну кількість миючого засобу та промийте його миючим засобом, щоб досягти кращого ефекту теплої води.


Примітка: Лезо не можна торкатися безпосередньо руками, щоб уникнути травм. Вода повинна бути чистою, щоб можна було побачити лезо під час процесу очищення.

Після чищення протріть або висушіть деталі цього виробу та знову зберіть.

Забароняється стерилізувати всі частини цього виробу, не використовуйте для очищення м'ясної чашки більше 60 градусів окропу.

Попередження

Перед використанням зверніть увагу на те, щоб перевірити шнур живлення, він повинен бути непошкодженим, щоб уникнути ризикну ураження електричним струмом.



Будь ласка, використовуйте номінальну напругу 200 В і використовуйте розєм 10А окремо. Не використовуйте універсальну розетку з іншими електричними приладами.

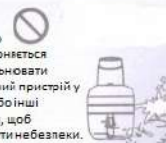
220V~

Не вшайте кабель живлення на стіл і щоб він не торкався гарячих предметів.

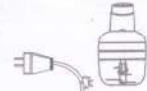


Цей виріб призначений тільки для домашнього використання, не використовуйте цей виріб в відкритому повітрі.


Суворо забароняється уповільнювати основний пристрій у воду або інші рідини, щоб уникнути небезпеки.



Не використовуйте цей виріб, якщо шнур живлення та штепсель розетки пошкоджені.



Забароняється розбирати та ремонтувати, в іншому випадку він схильний до пожежі, ураження електричним струмом та травм.



Будь ласка, тримайте цей виріб у місцях, недоступних для дітей або недездатних осіб, діти та недездатні особи повинні використовувати цей продукт під наглядом опікуна.



Не торкайтеся леза, щоб уникнути порізів.



Не використовуйте пристрій постійно більше 30 секунд.



Аналіз і усунення недоліків

Ознака недоліків	Причини аналізу	Помилка виключення
Після увімкнення живлення, кнопка перемикання не працює	Не встановлення кришки купола з тарілкою	Перезапустіть основу двигуна або верхню кришку
При використанні товару кілька разів на початку, мотор виділяє поганий запах	Нормальна робота двигуна на початку	Якщо воно використовується багато разів, виріб все одно вироблятиме неприємний запах.
Раптове відключення під час роботи	Низька напруга Захист двигуна	1. Перевірте, чи напруга достатньо низька 2. Припиніть використання протягом 20-30 хвилин
різець; січка	Лезо заплуталося в їжі, або кількість їжі занадто велика.	Після зупинки вийміть інгредієнти і наріжте на дрібні шматочки.
Чужорідні смуги	1. Голований м'ясоріз не встановлений. 2. Продукт розміщений нерівномірно 3, напруга занадто висока 4. Кількість їжі занадто велика	1. Видаліть інгредієнти і повторно використовуйте м'ясорубку. 2. Розмістіть виріб на столі 3. Перевірте чи напруга висока 4. Після відключення джерела живлення вийміть деякі інгредієнти.

Екологічні інструкції

1. Цей виріб відповідає вимогам "Адміністративних заходів щодо обмеженого використання небезпечних речовин в електричних та електронних продуктах"
2. Протягом періоду використання захисту навколишнього середовища споживачі можуть уникнути витoku шкідливих речовин під час звичайного використання, в такій проблемі, як опіди, які спливають на здерев'яні споживачів, мавпа утилізувати.
3. Термін використання наших продуктів для захисту навколишнього середовища становить 10 років, але тільки тоді, коли виріб використовується в нормальних умовах, описаних у цьому посібнику, «термін використання навколишнього середовища дійсний».

Продукт має небезпечні речовини

	Свинець	Ртуть	Кюрий	Шестивалентний хром	Поліброміновий біфеніл	Поліпірен
Кришка склянки	○	○	○	○	○	○
Лінія електропередач	○	○	○	○	○	○
Тримач ножа	○	○	○	○	○	○
Верхня зовнішня частина електромашини	○	○	○	○	○	○
Обертове колесо м'ясорубки	○	○	○	○	○	○
Основа головки двигуна	○	○	○	○	○	○
Електричні машини	x	○	○	○	○	○
Перемикач	x	○	x	○	○	○
Електричний пристрій	x	○	○	○	○	○

10 本表根据SJ/T 11364的规定编制
○: 表示该有害物质在该部件所有均质材料中的含量均在GB/T26572规定的限量要求以下
x: 表示该有害物质至少在该部件的某一均质材料中的含量超出GB/T26572规定的限量要求(备注: 以上标"x"的部件中, 部分含有有害物质超标是由于目前行业技术水平所限, 暂时无法实现替代或减量化。)

Екологічно шкідливі речовини

Деталі матеріалу "Контакт із харчовими продуктами":

Назва компонента	Матеріал	Стандарт відповідності
Проміжна / нерухома вісь	303 з нержавіючої сталі	GB 4806.9-2016
Обкладинка 1	PC	GB 4806.7-2016
Скляний циліндр	Скло	GB 4806.5-2016
Фіксований вал силіконовий	Силікон	GB 4806.11-2016
Скляний циліндр кремнієвого клею	Силікон	GB 4806.11-2016
Ножі в зборі	POM	GB 4806.7-2016
Ножі в зборі	420 нержавіюча сталь	GB 4806.9-2016
Обкладинка 2	AS	GB 4806.7-2016

Примітки: Температура використання поліаміду невисока

Процес повернення

1. Зверніться до післяпродажної сервісу, щоб повернути товар та укласти угоду про заміну.
2. Заповніть форму повернення і нашіть її починати повернення. Для користування онлайн-магазині потрібно написати номер замовлення, заповнити інформацію про продукт, в тому числі ім'я покупця, номер телефону та адресу.

Будь ласка, надішліть продукт і форму для повернення продавцю або виробнику. Ми надамо Вам допомогу якомога швидше.

Отримайте ваш повернений продукт та форму про повернення. Повернення проводиться протягом 2 робочих днів.

Ми завершимо ремонт продукту та відправлення протягом 2 робочих днів. Повні продукції відшкодування повертається відповідно за угодою. Повернення товару протягом 15 робочих днів.

Після того, як Ви отримаєте заміну продукту, будь ласка, перейдіть в інтернет-магазин, щоб підтвердити отримання і завершити операцію.

1. Обов'язково збережіть документи або картку підтвердження обслуговування.

2. Залишіть номера замовлення для того, щоб зручно перевірити стан доставки.

3. Перед поверненням зверніться до нашого персоналу.

Примітка: Сплата за вантаж не входить до угоди. Дякуємо!

Опис гарантії

1. Зверніться до післяпродажного обслуговування, поясніть причину повернення товару, щоб досягти угоди про повернення.

Користувачі, які придбали електротехнічну продукцію серії Deerma, отримують повний комплекс послуг з трьох пакетів відповідно до «Положення про ремонт, заміни та повернення деяких товарів», які видані відповідними державними відомствами.

2. Принцип гарантії

1) Протягом 7 днів з дати надходження товару буде виконано послугу «7 днів без причини для повернення». Якщо покупець підлягає суб'єктивним причинам (немає проблем з якістю), тоді повернення, спричинене покупцем, буде за фрахтом (PS: товар не впливає на другу продаж)

2) Протягом 30 днів з дати отримання товару з причини якості товару, ми надаємо безкоштовну послугу заміни;

3) Протягом 365 днів з дати надходження товару, якщо це стосується якості товару, продукт може бути повернений поштою за гарантією. Покупець повинен тільки сплатити вартість доставки пошти на завод, і виробник несе витрати на ремонті повернення замовнику.

4) Послуга повернення та обміну недоступна у наступних випадках:

Покупець сам пошкодив або відремонтував товар

в Пункти, які не заповнюють гарантійний талон післяпродажного обслуговування та мають неповні аксесуари (у тому числі ключові подарунки)

Товари, що впливають на другий звичайний продаж (це товари які суб'єктивно повертаються покупцями без проблем з якістю).

Спосіб гарантії

Під час заміни деталей або ремонту необхідно використовувати гарантійний та дійсний талон придбання. Ви можете зателефонувати в наш сервісний центр, Вам буде запропоновано перевірити або відправити до нашого відділу технічного обслуговування товар відповідно до місця розташування Вашого району.

Особлива примітка

Якщо вам потрібно відремонтувати, не забудьте зв'язатися з нашим обслуговуючим персоналом, щоб полегшити Вашу реєстрацію.

Номер замовлення	
Причина повернення	
Ви можете отримати наступні послуги:	<input type="checkbox"/> Заміна <input type="checkbox"/> Обмін <input type="checkbox"/> Ремонт
Відмова від продукту	
Ваша адреса	
Номер вашої м'ясорубки	
Повернення товару	
Ваше	
Спосіб контакту	

Якщо ви вирішите швидко повернути товар, будь ласка, зв'яжіться з нами заздалегідь, щоб ми встигли підготувати номер експрес-доставки.