

T105pro

使用说明书 User Manual 取扱説明書

T105pro是一款应用于打猎的远射型手电。搭载1颗XHP35的CREE灯珠，最高亮度输出高达1500流明。电源部分采用一颗动力26650电池与内置式充电设计，使用更加方便。

一、警示说明

- 使用前，请认真阅读说明书。
- 本品在使用过程中会产生热量，请注意保护，以免对人体造成伤害。
- 本品为高亮产品，请勿对人眼，以免造成伤害。
- 请将本产品放到小孩接触不到的地方。
- 请使用务本或务本推荐电池。
- 请勿私自拆卸与维修手电。私自拆卸后产品将不予保修。

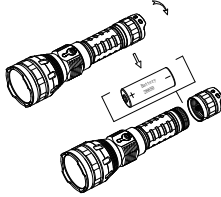
二、产品特点

- 采用美国进口CREE XHP35灯珠，寿命长达10万小时
- 最大输出1500流明
- 最远照射距离732米
- 使用一颗动力26650电池
- 最高长达200小时的续航时间
- 内置TYPE-C接口，5V2A充电
- 外壳三板硬质阳极氧化
- 双面镀膜防刮花光学镜片，高达99%的透光率
- 铝合金真空镀膜光学反光杯

三、产品操作

1. 电池安装方法：

按下图所示拧下灯尾装入1节26650电池



2. 开/关手电

轻触尾部开关可以点亮手电，完全按下可以锁定当前亮度，再次按下关闭手电

3. 亮度调节

开机状态下，单击灯身“W”键可以循环切换手电的亮度：月光-低-中-高-极-月光循环。带记忆功能

4. 战术点亮

按住灯身“W”键一秒进入一键极亮，如果当前档位为一键极亮，则不发生变化，松开返回当前档位。

5. 隐藏档位

手电在常规档位下，双击侧部按钮即可进入爆闪模式，再次双击进入SOS模式。单击后回到上一个常规档位。

6. 充电

- 按下尾部开关，插入TYPE-C充电线开始充电。按此处电源指示灯显示为蓝色表示充电完成，请再次按下开关后，拔出充电线。
- 充电提示：指示灯开关下面，充电时亮红灯，充满时亮蓝灯，如果电池不匹配时或充电异常时则蓝灯闪烁。
- 充电约为4小时。

7. 电量指示

(如下图“W”键所示)

- 当电量为31%~100%以上时亮蓝灯（开机时亮，五秒后熄灭）；
- 当电量为15%~30%时红灯常亮；
- 当电量为15%以下红灯闪烁。

四、功能参数

FL1 标准	极亮	高亮	中亮	低亮	月光
	1500流明	550流明	200流明	40流明	10流明
	2.3小时	4小时	11.3小时	50小时	200小时
	732米		尺寸		长:207mm 头部直径:57.5mm 尾部直径:34.5mm
	133996坎德拉		重量		325g (不含电池)
	1米(防摔)		防水		IPX8 (水下2米)

注明：此数据是在务本实验室测试所得，或因测试仪器不同或其它因素，数据可能会发生变化。

七、保养方法

- 防水圈长期使用可能有磨损，请及时更换防水圈，以确保产品的防水性；
- 手电提示电量不足时，请及时充电或更换电池，以免影响电池的耐久性；
- 请用酒精与抹布及时清理手电的导电部位；
- 长期不使用时，请取出电池，以防止电池漏液或发生爆炸；请将手电置于通风干燥处保存。

八、保修规则

保修范围：

- 15天包换：至购买之日起，15天内如果产品出现品质问题，客户可选择更换同等产品。
- 一年保修：至购买之日起，一年内如果产品出现品质问题，客户可选择更换同等或相同价格的本品牌的同类产品。
- 五年保修：至购买之日起，在务本官方网站注册登记产品的用户，五年内如果出现品质问题，务本将为客户提供免费维修服务。（配件除外）
- 终身维修：至购买之日起，注册用户五年后如果出现品质问题，务本将为客户提供有偿维修服务。
- 如果无法提供购买证据时，将以出厂日期为准备。
- 如有争议，请双方协商。

九、联系方式

深圳市盛祺照明科技有限公司

地址：中国广东省深圳市龙华新区民治街道1970文化创意园C栋

网址：www.wubenlight.com

T105pro User Manual

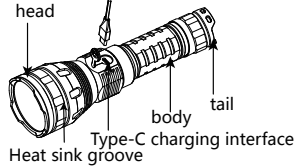
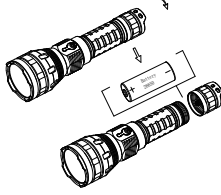
Warnings

- Please read the manual carefully before use.
- This product will generate heat during the use of the product, please pay attention to protect it and to avoid harm to the human body.
- This product is highlighted product, please do not light the human eyes directly to avoid harming.
- Please put the product in a place where the child can't reach.
- Please use the WUBEN battery or the recommended battery by WUBEN.
- Please do not disassemble and repair the flashlight privately. The product will not be guaranteed after the disassembly.

Product operation

1. Battery instructions

Insert a 26650 battery with the positive pole pointing towards the flashlight head.



- Grade III hard anodized aerospace aluminum body
- Double sided anti-scratch coating optical lens, up to 99% transmittance
- Precision micro-textured reflector creates smooth, optimized beam
- Side W-switch with built-in battery level indicator Reverse polarity protection
- Advanced temperature regulation (ATR) technology, digitally regulated output maintains constant brightness
- Stainless steel attack head, protect the core parts of the flashlight and emergency self-defense.
- Waterproof level IPX8(2m underwater for 1 hour)
- Impact resistance 1m
- Tail upside down function

2. Operation instructions

- Half press the tail switch to light the flashlight, press it all to lock the current light degrees, press again to turn off the flashlight.
- In the power-on state, click the lamp "W" key to switch the brightness of the flashlight: Moon - low - medium - high - turbo - Moon
- Press the lamp "W" key for one second to enter "One key Pole bright" mode (If current mode is turbo, the brightness will keep unchanged), if Loosen.back to the mode just now.
- Double click for fast strobe, another double click for SOS, single click to return to last used normal mode.

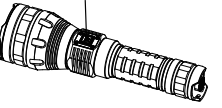
3.Charging

- Press the tail switch and insert the TYPE-C charging cable. The power indicator is shown as blue to indicate fully charged. Please press the switch again and then remove the charging cable.
- Charging tips: Below the light switch , red on when charging, blue on when fully charged, the blue light flashes when the battery does not match or the charger is abnormal.
- The battery is filled for about four hours.

4.Battery Indicator

(As below diagram shown)

- Blue on when the power among 31%~100%
- Red on with long bright when the power among 15%~30%
- Red flashing when the power below 15%



Function parameter

FL1 Standard	Turbo	High	Mid	Low	Moon
	1500 lumens	550 lumens	200 lumens	40 lumens	10 lumens
	2.3h	4h	11.3h	50h	200h
	732 m		Size		Length: 207mm Diameter: 57.5mm head 34.5mm body
	133996 cd		Weight		325 g (W/O battery)
	1m		防水		IPX8 (2 m underwater)

NOTE: The function parameters is tested in WUBEN Test Room, data perhaps changed due to different test machines or other factors.

Accessories

Rechargeable 26650 high drain Li-ion battery, TYPE-C charging cable, 5V2A Charger, Lanyard, Spare O-ring

FAQs

Problems description	Reasons	Solutions
Abnormal flash or no bright	Check whether the switch is opened properly	Open the switch
	Checked whether the assembly in right place	Tighten the assembly parts
	Check whether the battery is powered	Use the charger to detect electrical
	Whether the conducting position is dirty	Use alcohol to clean the surface
Abnormal noise	Check whether there is a foreign body fall	Pour foreign body
	Parts damage	Return to the local dealer

Accessories recommendation

Accessories recommendation:
Storage bag,
3.7V/26650 high magnification battery

Maintenance

- Spare O ring maybe causes damages after using a long time, please replace it timely to ensure the water resistance of the product.
- Please use WUBEN battery or recommended product by WUBEN.
- Please charge or replace the battery when the power is low.
- Please clean the conducting position of flashlight with alcohol and clean wiper timely.
- WUBEN will be subject to the date of shipment if no buying evidences.
- If there is any dispute, please solve it by mutual agreement

The free repair does not cover any damages or failure caused by:

- Artificial damage, disassemble, mod, etc.
- Wrong or rough operation.
- Battery leakage or wrong use of battery.
- Normal wear.
- Other artificial factors or natural disasters.
- Gifts.

Shenzhen ShengQi Lighting Technology Co.,LTD

Add: 209 Building C, 1970 Industrial Zone, Minzhi, Longhua District, Shenzhen, 518131 China
Web : www.wubenlight.com

保証制度

15日間の交換：15日以内に販売されたWUBEN製品で、品質上の問題がある場合は、お客様は無料交換代理店を求めることができます。
5年間の無料保証：取扱説明書に従った正常な使用状態で5年の保証期間内に故障した場合には、無料修理致します。詳しいことは下記の表をご覧ください。

製品タイプ	保証期間
充電電池、充電機、スイッチ、自転車クリップなど付属	1年
懐中電灯、ネックレスライト、ペンライト、ヘッドライト、キャンプライトなど照明製品	2年
製品番号でWUBENオフィシャルホームページで登録した懐中電灯、ネックレスライト、ペンライト、ヘッドライト、キャンプライトなど照明製品(電池と付属品以外)	5年

保証期間、Wubenは永久修理を提供します。有償修理となります。

保証範囲外：
1.人為的に破壊、分解、改造による欠陥や損壊になる場合。
2.通常の経年劣化のため。
3.説明書に記載されているとおりに使用されていないことより損壊した場合。
4.電池の液漏れまたは電池の誤った使用。
5.その他の人為的要因または自然災害で損壊した場合

寸法

長さ：207mm
ヘッド部直径：57.5mm
テール部直径：34.5mm

付属品

26650 充電式リチウム充電電池、TYPE-C 充電ケーブル、防水リング(スベア)ストラップ

重量

325g (電池を含まない)

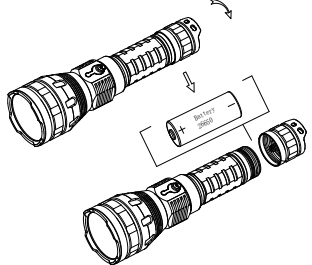
明るさ&連続使用时间

FL1標準	Turbo	High	Mid	Low	精工ネモード
	1500 ルーメン	550 ルーメン	200 ルーメン	40 ルーメン	10 ルーメン
	2.3h	4h	11.3h	50h	200h
	732 m		防水		IPX8 (1時間水深2m)

使用する電池

	寸法規格	定格電圧
リチウムイオン充電電池	26650	3.7V

図に示すとおり、26650 リチウムイオン充電電池1個を入れます。



使用方法

テール部のスイッチを押すとライトが点灯します or ライトが消灯します。点灯状態で、“W” ボタンを押すと Max モード/High モード/Medium モード/Lowモード/Moon モードで切り替わります。メモリ機能付き。

1.クイック点灯：

テール部のスイッチを半押しすると点灯します

2.クイックMAXモード点灯：

“W” ボタンスイッチ1秒押しと、どのモードからでもMaxモードに切り替わります。離すと元のモードに戻ります

3.隠しモード：

点灯時 “W” ボタンスイッチ連続2回押しとストロボモードに切り替わり、再度 “W” ボタンスイッチ連続2回押しとSOSモードに切り替わります。“W” ボタン1回を押すと元のモードに戻ります。

注意：この純正の26650充電電池をご使用します。純正以外の充電電池をご使用になった場合懐中電灯が明るいモードで動作しないことがあります。

4.充電：

最初にテール部スイッチを押してください。Type-C 充電ケーブルの一端を本体の充電ジャックに接続し、別の一端をUSB充電機器に差し込みます。
青点灯：充電完了。

充電時の説明：

“W” ボタンスイッチのランプが充電時は赤色に点灯、完全に充電されると青色に点灯、青色が点滅すると電池の入れ方が逆になっているか、または充電電池が破損しています。充電時間は、およそ4時間で満充電となります。

5.電池残量&残りの使用時間の提示：

使用時間が残り30分となった場合、ライトが5分ごとに3回を点滅します。

メンテナンス方法

半年に1度、柔らかい布でハンディライトのねじ込み式接合部の溝をきれいに拭き、シリコンオイルで溝を潤滑してください。ライトが長時間に使用されない場合、電池液漏れを防止するために本体の内部電池を取ってください。