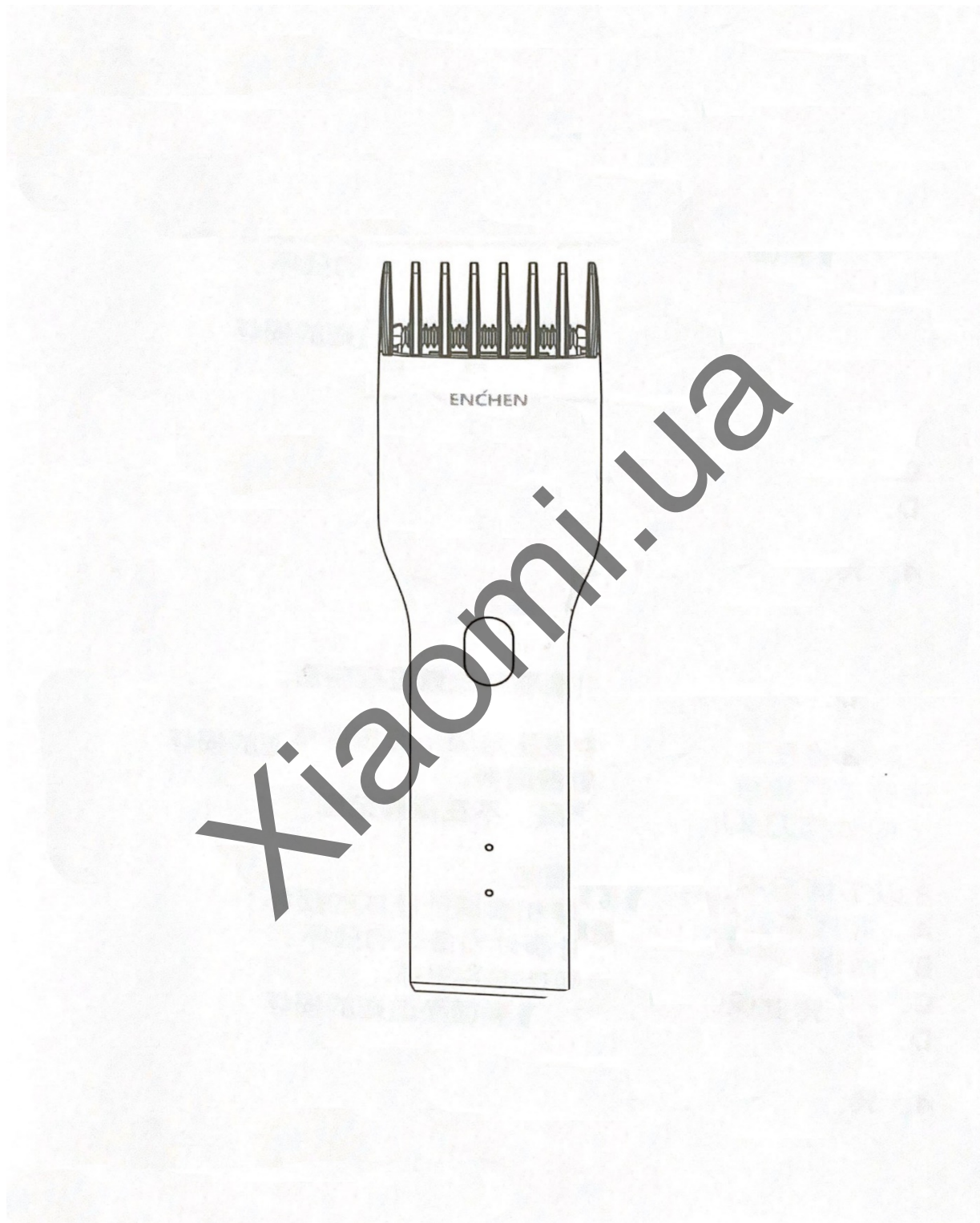


Машинка для стрижки волосся Xiaomi ENCHEN Boost



Посібник користувача

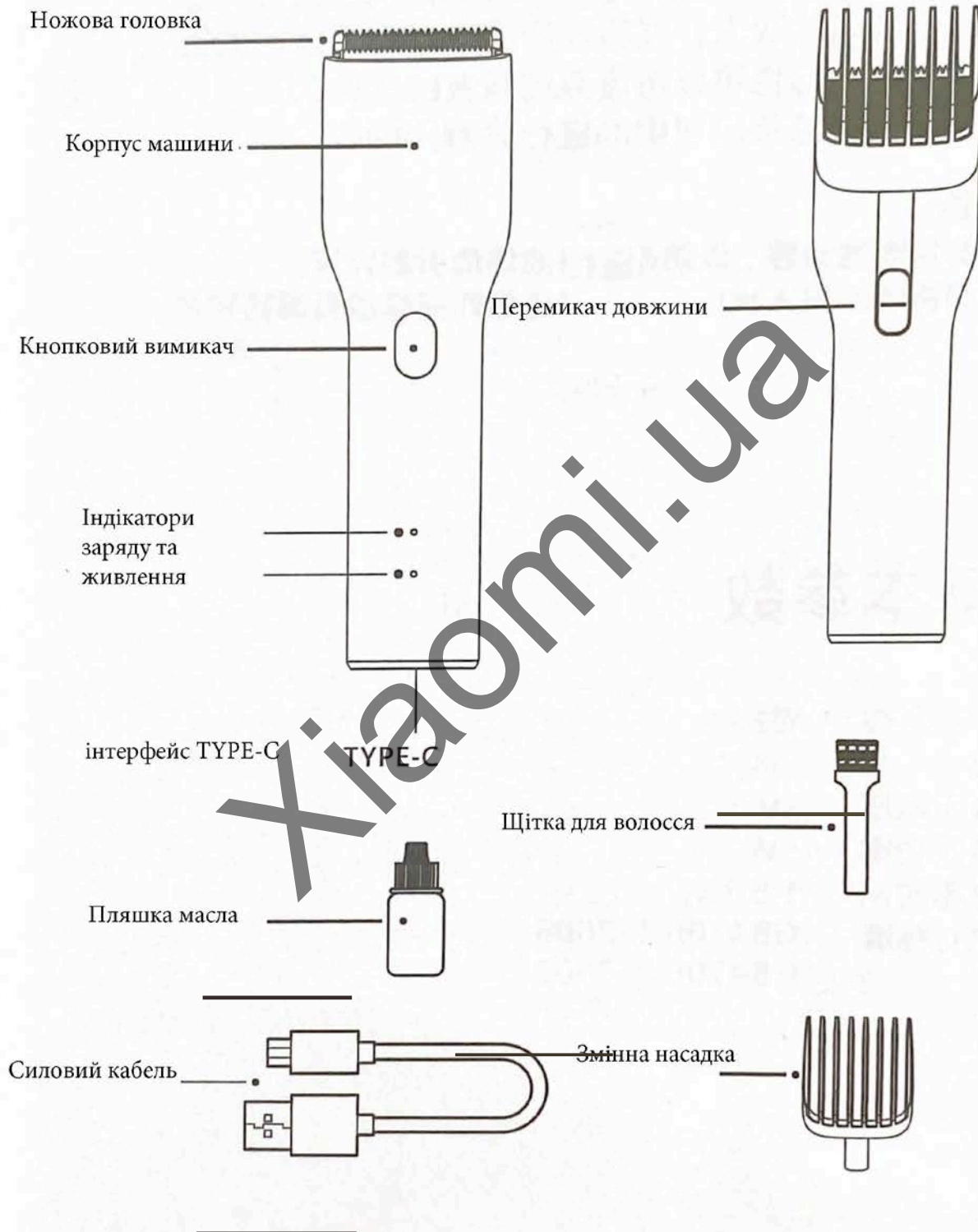
Важливі заходи безпеки!

- Перед використанням приладу уважно прочитайте цю інструкцію.
 - Переконайтеся, що адаптер сухий.
 - Перед підключенням приладу перевірте, чи збігається напруга, вказана на адаптері і приладі, із напругою у мережі.
 - Забороняється замінювати адаптер або приєднувати до нього інші штекери: це небезпечно.
 - Цей пристрій не призначено для користування особами (включаючи дітей) з обмеженими можливостями відчуттями чи розумовими або фізичними здібностями, а також особами без належного досвіду та знань, крім випадків користування під наглядом або керівництвом осіб, відповідальних за їх безпеку.
 - Не дозволяйте дітям гратися з приладом.
 - Ніколи не занурюйте прилад у воду або інші рідини, а також не можна промивати його.
 - Використання та зберігання приладу повинні проводитися при температурі від 15 ° С до 35 ° С.
 - Використовуйте пристрій лише з вхідним в комплект поставки кабелем.
 - Якщо адаптер пошкоджено, замінійте його тільки таким же адаптером, щоб забезпечити безпечну експлуатацію приладу.
 - Використання приладу з пошкодженим або зношеним ріжучим елементом або змінною насадкою може привести до травми.
 - Цей прилад призначений тільки для стрижки волосся на голові. Забороняється використовувати його для інших цілей.
 - Рівень шуму: $L_c = 55 \text{ дБ (А)}$
 - Цей пристрій Xiaomi ENCHEN Boost відповідає усім стандартам щодо електромагнітних полів (ЕМП).
- Згідно з останніми науковими даними при правильній експлуатації у відповідності з інструкціями, проведеним в керівництві користувача, застосування приладу безпечно.

**Увага! Пакувальний матеріал може становити небезпеку для дітей.
Небезпека задущення! Зберігайте упаковку в недоступному для дітей місці.**


**ЗБЕРЕЖІТЬ ЦЮ ІНСТРУКЦІЮ, ВИКОРИСТОВУЙТЕ ЇЇ НАДАЛІ В ЯКОСТІ ДОВІДКОВОГО
МАТЕРИАЛА**

Опис продукту



Увага! Волосся повинне бути чистими і сухими.

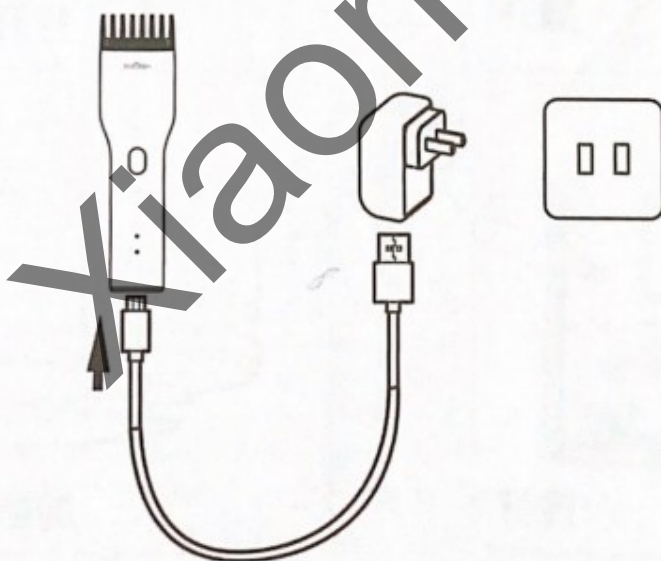
- Не треба стригти тільки що вимите волосся!
- Розправте волосся гребінцем у напрямку росту волосся.
- Встановіть насадку в направляючі пази приладу і посуньте її до клацання
- Переконайтеся в тому, що кожна спрямовуюча насадки повністю встала в паз.
- Натисніть на фіксатор налаштувань довжини і посуньте насадку вгору або вниз, щоб вибрати потрібну настройку довжини волосся.
- Відповідна довжина волосся після стрижки позначена на бічній частині насадки



Зарядка пристрою

1. Перед початком зарядки переконайтеся, що живлення машинки для стрижки волосся вимкнено.
2. Підключіть один кінець кабелю живлення до адаптера або USB порту, а інший - до машинки для стрижки волосся TYPE-C на інтерфейсі, а потім підключіть живлення для приладу.
Індикатор блимає – йде заряджання приладу.
Індикатор горить – заряджання завершено.
Заряджання займає близько 1,5 годин.
3. Продукт повинен бути повністю заряджений перед першим використанням
4. Номінальна напруга приладу 5V.
- 5 При заряджанні не розміщуйте пристрій в пакувальній коробці.
6. Коли машинка для стрижки волосся не заряджена повністю, її також можна використовувати для стрижки волосся.

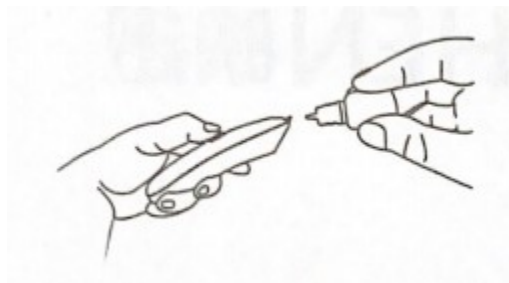
Примітка: Коли потужності недостатньо для запуску машини, ви можете безпосередньо підключити лінію живлення для використання.



Очищення та технічне обслуговування

ПОПЕРЕДЖЕННЯ: Ця машина не є водонепроникною машиною, не використовуйте воду для миття корпусу машини.

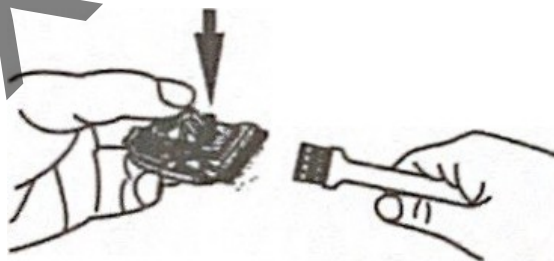
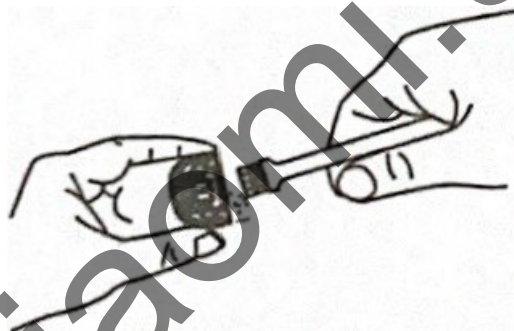
Коли ви почнете використовувати цей продукт, додайте невелику кількість мастила до зубів наконечника.



Перед чищенням вимкніть вимикач живлення і адаптер живлення з розетки

Зніміть насадку

Використовуйте спеціальну чистячу щітку



Термін служби приладу безпосередньо залежить від частоти використання і технічного обслуговування.

Під час використання лезо може нагріватися - це нормальне явище, і не впливає на роботу пристрою.

Головні характеристики пристрою

Потужність: 5 Вт

Виробник: Enchen

Тип: Машинка для стрижки

Вага (г) - 142

Матеріал корпусу: Пластик

Розміри: 43 x 164 мм

Рівень шуму: 55 дБ

Швидкість обертання двигуна (об / хв): 5800

Струм: 5V

Джерело живлення: акумулятор, що перезаряджається

Час зарядки: 1,5-2 г

Тип роз'єму для заряду: Type-C

Комплектація: Машинка для стрижки волосся, кабель для заряджання USB-TypeC,

флакони з маслом, щіточка для чистки триммера.

Виробник залишає за собою право змінювати комплектацію пристрою без повідомлення.

Увага! Після закінчення терміну Не викидайте пристрій разом з побутовими відходами.

передайте його в офіційний пункт прийому для повторної переробки.