






<p>пропустите ни одно электронное письмо.</p> <p>Музыка Поддерживаются различные форматы музыки, различные звуковые эффекты, например, Усиление басов, функции Виртуализатора и эквалайзера и т. д., а также категории, т. е. Исполнители, Песни и Списки воспроизведения.</p> <p>Галерея Вы обнаружите, насколько легко просматривать все фотографии. Листайте направо или налево, чтобы передвигать фотографии. Дважды нажмите или зажмите фотографию для увеличения. Вы можете редактировать, отсылать, распечатывать и многое другое.</p> <p>Интеллектуальная клавиатура Она автоматически исправляет опечатки и предлагает слова, которые вы печатаете, а также поддерживает голосовой ввод.</p> <p>Вырезать, копировать и вставить Нажмите немного дольше на текстовое содержимое, чтобы вызвать увеличительное стекло, а затем проведите пальцем, чтобы переместить точки вставки. Затем коснитесь, чтобы вырезать, копировать или вставить. Очень легко копировать текст с веб-страниц, электронных писем или текстовых сообщений.</p> <p>Карта Вы можете просматривать спутниковые изображения или карту улиц с подробными инструкциями относительно маршрута, как если бы вы шли по улице. Приложение карт может быть использовано для определения вашего местоположения, просмотра условий на дорогах в реальном времени, пешеходных, автобусных или автомобильных маршрутов.</p> <p>[DE] Sicherheitshinweise Bildschirmsperre Durch die Benutzung der Bildschirmsperre können Sie die Telefonsicherheit erhöhen. Sie finden die Bildschirmsperre-Einstellungen unter „Einstellungen“ > „Sicherheit“ > „Bildschirmsperre einstellen“.</p> <p>Individualisiertes Start-Interface Drücken Sie im Standby-Modus für einige wenige Sekunden auf eine unbenutzte Fläche, um Kurzbefehle, Widget, Ordner hinzuzufügen oder die Wallpapers festzulegen.</p> <p>Kamera Es ist mit vorderer und rückseitiger Kamera ausgerüstet, damit können Sie wunderbare Momente mit Freunden und der Familie teilen. Sie können den Fokus, die Belichtungszeit, Ein-Zoomen und Aus-Zoomen anpassen, zwischen der vorderen und rückseitigen Kamera wechseln und zwischen den verschiedenen Funktionen der Kamera, des Videos und der Aufzeichnungen, indem Sie das Symbol auf dem Bildschirm wenden.</p> <p>Anruf tätigen Sie können einen Anruf auf dem Interface des Telefons, der Kontakte und der Mitteilungen (enthält Telefonnummern) tätigen. Im Spermodus, drücken Sie auf eine Tastaturtaste, um einen Notruf zu tätigen.</p> <p>Mitteilungen Berühren und öffnen Sie die TextBox, um die Eingabeweise auszuwählen. Sie können E-Mails, Bild, Audio oder Videodateien einfügen und an mehrere Empfänger versenden.</p> <p>E-Mail Mit der E-Mail App können Sie E-Mails lesen, zusammenstellen und versenden, sie ist eingestellt, um mit allen wichtigen E-Mail Anbietern zu arbeiten. Sie unterstützt den Mehr-Konten-Modus, Sie werden keine E-Mail verpassen.</p> <div style="text-align: center;">  <p>www.doogee.cc</p> <p>A Brand of KVD KVD INTERNATIONAL GROUP LIMITED Designed by DOOGEE in Hong Kong All Rights Reserved</p> <p>FC C E0700 MADE IN CHINA</p>  </div>	<p>Musik Sie unterstützt mehrere Musikformate, verschiedene Klangeffekte, wie Bassverstärker, Virtualizer- und Equalizer-Eigenschaften, usw. und Kategorien, wie Künstler, Melodien und Abspielisten.</p> <p>Galerie Es ist einfach, alle Bilder anzusehen. Blättern Sie nach links oder rechts, um Bilder zu bewegen. Doppelklick oder Zwickeln auf dem Foto zum Zoom. Sie können bearbeiten, teilen, drucken und mehr.</p> <p>Intelligente Tastatur Sie korrigiert automatisch, schlägt Worte vor, während Sie schreiben, und unterstützt Sprecheingabe.</p> <p>Schneiden, kopieren und einfügen Drücken Sie ein bisschen länger auf den Textinhalt und es erscheint eine Lupe, schieben Sie Ihren Finger, um die Einfüge Punkte zu bewegen. Tippen Sie auf Schneiden, Kopieren, oder Einfügen. Es ist sehr leicht Texte aus Webseiten, E-Mails oder Text-Mitteilungen zu kopieren.</p> <p>Karten Sie können Satellitenbilder oder Straßenkarten mit genauen Wegbeschreibungen ansehen, so als ob Sie auf der Straße gingen. Mit der Karten App können Sie sich selber auffinden, die Verkehrssituation in Echtzeit sehen, die Navigationsanweisungen für Fußgänger, Busse oder Autos anschauen.</p> <p>[FR] La sécurité des renseignements Verrouillage de l'écran La sécurité de votre téléphone peut être renforcée par l'utilisation d'une grille de protection. Les paramètres de votre grille de protection se trouve sous la fonction « Paramètres »> « Sécurité » > « Configurez verrouillage de l'écran ».</p> <p>Page d'accueil personnalisée En mode veille, appuyez sur une zone vide pendant quelques secondes pour ajouter des raccourcis, gadgets, des dossiers, ou pour régler les fonds d'écran.</p> <p>Appareil photo Ceci est équipé d'une caméra avant et arrière, qui est conçu pour vous faire partager de merveilleux moments avec des amis et la famille. Ajustez la mise au point, l'exposition, un zoom avant ou arrière, basculer entre les caméras avant et arrière et entre les différentes fonctions de l'appareil photo, vidéo, enregistreur en basculant l'icône sur l'écran.</p> <p>Passez un coup de fil Vous pouvez passer un appel sous l'interface du téléphone, des contacts, la messagerie (qui contient le numéro de téléphone). En mode verrouillé, appuyez sur la touche de sélection pour effectuer un appel d'urgence.</p> <p>Message Touchez et ouvrez la zone de texte pour sélectionner une méthode d'entrée. Vous pouvez insérer un émoticône, une photo, un audio ou des fichiers vidéos et procéder à des envois multiples.</p> <p>Email L'application de courrier électronique vous permet de lire, composer et envoyer des mails, et est configuré pour fonctionner avec tous les principaux fournisseurs de messagerie. Il prend en charge le mode de comptes multiples, et vous ne perdrez aucun email.</p> <p>Musique Il prend en charge différents formats de musique, des effets sonores, tels que l'amplification des basses, Virtualizer et des caractéristiques de l'équaliseur, etc., ainsi que des catégories, ex: Artistes, Chansons et Plagistes.</p>	<p>ex: Artistes, Chansons et Plagistes. Galerie Vous trouverez qu'il est très facile de voir toutes les photos. Zappez à droite ou à gauche pour déplacer les images. Double-cliquez ou pincez la photo pour l'agrandir. Vous pouvez éditer, partager, imprimer et plus encore. Clavier intelligent Il corrige automatiquement et suggère des mots lors de la saisie, et il prend également en charge l'entrée vocale. Coupez, copiez, et collez Appuyez un peu plus longtemps sur le contenu du texte pour faire apparaître la loupe, puis faites glisser votre doigt pour déplacer les points d'insertion. Ensuite appuyez pour coupez, copier, ou coller. Il est très facile de copier le texte des pages Web, des courriels ou des messages texte. Carte Vous pouvez visualiser les images satellites ou le plan de ville avec un itinéraire routier détaillé juste comme si vous marchez dans la ville. L'application de la carte peut être utilisée pour vous localiser, voir l'état du trafic en temps réel, les piétons, des lignes de bus ou l'itinéraire routier des voitures de circulation.</p> <p>قل صفحه با استفاده از قل صفحه می‌توانید امنیت گوشی خود را افزایش دهید. تنظیمات قل صفحه را می‌توانید در «تنظیمات» > امنیت > بیکریندی قل صفحه» پیدا کنید.</p> <p>رابط اصلی سفارشی برای اضافه کردن میانبار، ابزارکها، پوشهها یا تنظیم کاغذدیواری، در حالت آماده‌بیکار، چند ثانیه روی هر بخش خالی صفحه، قلمار دهید.</p> <p>دوربین ممیز به دوربین جلو و پشت است که برای به اشتراک گذاشتن لحظات شگفتانگیز شما با دوستان و خانواده‌تان طراحی شده است. با تلتگر زدن روی آیکونهای صفحه، فوکوس کرده، نوردهی را تنظیم کنید، بزرگنمایی یا کوچک نمایی کنید و بین دوربین جلو و پشت سوئیچ کنید و در بین کارکردهای مختلف دوربین، ویدئو و دستگاه ضبط، تغییر حالت دهید.</p> <p>تصویر تلفظی می‌توانید به کمک رابط گوشی، مخاطبین، پیامک (که شامل شماره تلفن همراه است) تماس بگیرید. در حالت قفلشده، با زدن روی دکمه شمار هجری، یک تماس اضطراری برقرار کنید.</p> <p>کامرا کامرا متن را لمس کنید و روش ورود را انتخاب کنید. می‌توانید شلکک، تصویر، فایل صوتی یا ویدئویی را انتخاب کنید و برای گیرندهای متعدد ارسال کنید.</p> <p>ایمیل با استفاده از برنامه ایمیل می‌توانید ایمیل‌های خود را بخوانید، بنویسید و ارسال کنید. این برنامه با تمام ارائه‌دهندگان اصلی ایمیل کار میکند. این برنامه از حالت حسابهای چندگانه پشتیبانی میکند و هیچ ایمیلی را از دست نخواهید داد.</p> <p>موسیقی این برنامه از فرمتهای گوناگون موسیقی، افکنهای صوتی مختلف، نظیر قابلیت افزایش بان، مجازیساز و اکولایزر و غیره پشتیبانی میکند و از دستهبندیهای نظیر هنرمندان، آهنگها و فیرستهای بخش نیز پشتیبانی میکند.</p> <p>گالری تمامی تصاویر عکسهای گالری بسیار ساده است. برای جابجایی تصاویر، به چپ و راست ضربه بزنید. برای بزرگنمایی روی عکس دو بار بزنید یا دو انگشت خود را به سمت بیرون حرکت دهید. می‌توانید ویرایش کنید، به اشتراک بگذارید، چاپ کنید و غیره.</p> <p>صفحه‌کلید هوشمند بهمصورت خودکار کلمات را در حین تایپ تصحیح کرده و پیشنهاد میکند، همچنین از ورودی صوتی نیز پشتیبانی مینماید.</p> <p>برش، کپی و چسباندن کمی بیشتر روی محتوای متنی فشار دهید تا ابزار ذرهبین فعال شود و سپس انگشت خود را روی آن بلغزاند تا نقاط جابجایی حرکت کنند. سپس، برای برش، کپی یا چسباندن ضربه‌های کوتاه بزنید. کپی کردن متن از صفحات وب، ایمیلیا یا پیامهای متنی بسیار ساده است.</p> <p>نقشه می‌توانید تصاویر ماهواره‌ای یا نقشه خیابان را با جزئیات کامل و دستورالعملهای مسیرها مشاهده کنید. دست مانتد و قتیکه در خیابان قدم می‌زنید. برنامه نقشه را می‌توانید برای یافتن موقعیت خود به کار ببرید. شرایط ترافیکی بلادرنگ، عبارات پهناده، مسیرهای اتوبوس یا دستورالعملهای زندگی با خودرو را ببینید.</p>	<div style="text-align: right;">  </div> <div style="text-align: center;"> <h1>QUICK START GUIDE</h1> <h2>X9 Pro</h2> </div> <div style="text-align: center;">  </div>	
<p>First Glance</p> <ol style="list-style-type: none"> 1. Range sensor 2. Receiver 3. Front camera 4. Volume up 5. Volume down 6. Power key 7. Touch screen 8. Menu 9. Home 10. Back 	<ol style="list-style-type: none"> 11. USB connector 12. Headphone jack 13. Rear camera 14. Rear flash 15. Stereo speaker 	<p>[EN] Safety Information Screen lock It can increase the security of the phone by using screen lock. Screen lock settings can be found under the "Setting">"Security">"Set up screen lock"</p> <p>Customized home interface In standby mode, press at any blank area for a few seconds to add shortcuts, widgets, folders, or set wallpapers.</p> <p>Camera This is equipped with front and rear cameras, which is designed for you to share wonderful moments with friends and family. Adjust focus, exposure, zoom in or zoom out, switch between front and rear cameras and among different functions of the camera, video, recorder by flipping the icon on the screen.</p> <p>Make a call You can make a call under the interface of Phone, Contacts, Messaging (which contains phone number). In the locked mode, press dial key to make an emergency call.</p> <p>Messaging Touch and open the text box to select an input method. You can insert smiley, picture, audio or video files and send to multiple recipients.</p> <p>Email The email app enables you to read, compose and send emails, and is configured to work with all the major email providers. It supports multiple account mode, and you won't miss any email.</p> <p>Musik It supports various music formats, different sound effects, such as Bass Boost, Virtualizer and equalizer features etc. and categories, i.e Artists, Songs and Playlists.</p> <p>Gallery You will find it very easy to view all the photos. Flick right or left to move images. Double click or pinch the photo to zoom. You can edit, share, print and more.</p> <p>Intelligent keyboard It automatically corrects and suggests words when you are typing, and it also supports voice input.</p> <p>Cut, copy, and paste Press for a little longer of the text content to bring up the magnifying glass, and then slide your finger to move the insertion points. Then tap to cut, copy, or paste. It is very easy to copy text from web pages, emails or text messages.</p> <p>Map You can view satellite images or street map with detailed route instruction just like you are walking in the street. The map app can be used to locate yourself, view real-time traffic conditions, pedestrian, bus routes or car driving route instructions.</p> <p>[ES] Seguridad Bloqueo de pantalla Puede aumentar la seguridad del teléfono mediante el uso de bloqueo de pantalla. Ajustes de bloqueo de pantalla pueden encontrarse en la "configuración" > "Seguridad"> "Configurar bloqueo de pantalla".</p> <p>Interfaz de inicio personalizado En modo de espera, pulse en cualquier área en blanco durante unos segundos para agregar atajos, widgets, carpetas, o establecer fondos de pantalla.</p> <p>Cámara Esta tiene cámaras delantera y trasera, que está diseñada para que pueda compartir momentos maravillosos con familiares y amigos. Ajustar el foco, la exposición, acercar o alejar, cambiar entre la cámara delantera y trasera y entre diferentes funciones de la cámara, grabador de vídeo, actuando el icono en la pantalla.</p>	<p>Hacer una llamada Puede hacer una llamada en la interfaz del teléfono, contactos, mensajes (que contiene los números de teléfono). En el modo bloqueado, pulse la tecla "marcar" para hacer una llamada de emergencia.</p> <p>Mensajería Toque y abra el cuadro de texto para seleccionar un método de entrada. Puede insertar archivos smileys, imagen, audio o video y enviar a varios destinatarios.</p> <p>Dirección de correo electrónico La aplicación de correo electrónico le permite leer, componer y enviar mensajes de correo electrónico y está configurada para trabajar con todos los proveedores de correo electrónico importantes. Soporta modo de cuenta múltiples, así no perderá ningún correo electrónico.</p> <p>Música Soporta varios formatos de música, efectos de sonido diferentes, tales como características de Bass Boost, virtualizador y ecualizador etc. y categorías, es decir, artistas, canciones y listas de reproducción.</p> <p>Galería Le resultará muy fácil ver todas las fotos. Deslizar a la izquierda o a la derecha para mover las imágenes. Haga doble clic o pellizque la foto para ampliar. Puede editar, compartir, imprimir y mucho más.</p> <p>Teclado inteligente Corrige y sugiere automáticamente palabras cuando usted está escribiendo, y también soporta la entrada de voz.</p> <p>Cortar, copiar y pegar Presione un poco más el contenido del texto para que aparezca la lupa y luego deslice el dedo para mover los puntos de inserción. Luego pulse para cortar, copiar o pegar. Es muy fácil copiar texto de páginas web, correos electrónicos o mensajes de texto.</p> <p>Mapa Puede ver imágenes de satélite o planos de calle con instrucciones detalladas de la ruta al igual de que usted está caminando por la calle. La aplicación de mapa puede utilizarse para localizarse a si mismo, ver las condiciones de tráfico en tiempo real, peatones, autobuses o instrucciones de ruta.</p> <p>[PT] Instruções de segurança Bloqueio de tela Isso pode aumentar a segurança do telefone usando bloqueio de tela. As As definições de bloqueio de tela podem ser encontradas sob "Configuração">"Segurança">"Configurar bloqueio de tela".</p> <p>Interface inicial personalizado No modo de espera, pressione por alguns segundos a qualquer área em branco para adicionar atalhos, widgets, pastas, ou para definir papéis de parede.</p> <p>Câmera Esta está equipada com câmaras frontal e traseira, a qual é projetado para você compartilhar momentos maravilhosos com amigos e familiares. Ajuste o foco, exposição, aumentar ou diminuir o zoom, alternar entre as câmaras frontal e traseira e entre as diferentes funções da câmera, vídeo, gravador através lançando no ícone no ecrã.</p> <p>Fazer uma chamada Você pode fazer uma chamada sob a interface de Phone, Contatos, mensagens (contendo o número de telefone). No modo de bloqueado, pressione a tecla de discagem para fazer uma chamada de emergência.</p> <p>Mensagens Toque e abra a caixa de texto para selecionar um método de introdução. Você pode inserir emoticons, imagem, arquivos de áudio ou vídeo e enviar para diversos destinatários.</p>	<p>E-mail O aplicativo de e-mail permite que você leia, compor e enviar e-mails, e é configurado para funcionar com todos os principais provedores de correio eletrônico. Ele suporta o modo de contas múltiplas, e você não vai perder nenhum e-mail.</p> <p>Música Ele suporta vários formatos de música, efeitos sonoros diferentes, tal como Bass Boost, Virtualizer e características de equalizador etc. e categorias, como Artistas, músicas e playlists.</p> <p>Galeria Você achará muito fácil de ver todas as fotografias. Passar rapidamente direita ou esquerda para mover as imagens. Dê um duplo clique nem exerça pressão a foto para ampliar. Você pode editar, compartilhar, imprimir e muito mais.</p> <p>Teclado inteligente Ele automaticamente corrige e sugere palavras quando você está digitando, e também suporta entrada de voz.</p> <p>Cortar, copiar e color Pressione por um pouco tempo no conteúdo do texto para fazer subir a lente de aumento, e, em seguida, deslize o dedo para mover os pontos de inserções. Em seguida, toque para cortar, copiar ou color. É muito fácil de copiar o texto de páginas da web, e-mails ou mensagens de texto.</p> <p>Mapa Você pode visualizar imagens de satélite ou mapa de rua com a instrução de rota detalhada exatamente como você estiver andando na rua. O aplicativo de mapa pode ser usado para localizar a si mesmo, ver as condições de tráfego em tempo real, pedestres, rotas de ônibus ou condução de carro instruções de rota.</p> <p>[RU] Информация По Технике Безопасности Блокировка экрана Можно повысить безопасность телефона при помощи блокировки экрана. Настройки блокировки экрана можно найти в разделе меню «Настройки»>«Безопасность»>«Установить блокировку экрана».</p> <p>Персонализированный исходный интерфейс В режиме ожидания нажмите на любую пустую область в течение нескольких секунд, чтобы добавить ярлыки быстрого доступа, виджеты, папки или установить обои.</p> <p>Камера Телефон имеет переднюю и заднюю камеры, предназначенные для того, чтобы вы могли делиться замечательными моментами с друзьями и семьей. Чтобы настроить фокус, выдержку, приближение или удаление объекта, переключаться между передней и задней камерами, выбрать различные функции камеры, видео и записи, коснитесь иконки на экране.</p> <p>Совершите звонок Вы можете совершить звонок, используя интерфейс Телефона, Контактв и Отправку сообщений (содержащих номер телефона). В режиме блокировки нажмите клавишу набора номера, чтобы совершить экстренный звонок.</p> <p>Отправка сообщений Коснитесь и откройте текстовое поле, чтобы выбрать режим ввода. Вы можете вставить смайлик, фотографию, аудио или видео файлы и отправить несколько получателям.</p> <p>Электронная почта Приложение для электронной почты позволяет читать, составлять и отправлять электронные письма. Оно настроено таким образом, чтобы работать со всеми основными поставщиками услуг электронной почты. Приложение поддерживает режим нескольких учетных записей и вы не</p>