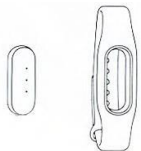


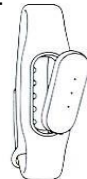
## Xiaomi Mi band Pulse 1S

### 1. Збирання Фітнес-Браслету Xiaomi




основа браслету і  
ремінець

візьміть основу браслету і ремінець



вставте основу браслету в  
ремінець



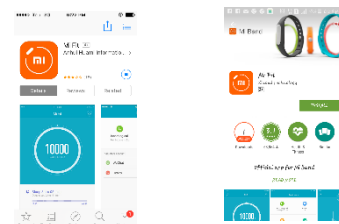
одягніть браслет  
на руку

### 2. Встановлення додатку Mi Health на телефон

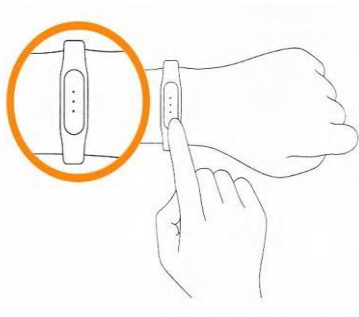
Необхідно встановити додаток MiFit шляхом скачування с магазинів AppStore або PlayMarket



Вигляд іконки додатку



### 3. Синхронізація Фітнес-Браслету Xiaomi з телефоном



Увімкніть додаток Фітнес-Браслет Xiaomi, на основі реєстраційного номеру телефон Xiaomi повинен виявити фітнес-браслет. Після цього на браслеті засвіяться індикатори, злегка натисніть на них кілька разів, і синхронізація завершена.

### 4. Користування Фітнес-Браслетом Xiaomi



1/3 кроків до мети



більше 1/3 кроків до мети



Мета досягнута



більше 2/3 кроків до мети

Після успішної синхронізації, Фітнес-Браслет Xiaomi відразу ж стежить за активністю Ваших рухів і відстежує якість сну, та частоту пульсу на запит. Кількість активних індикаторів вказує на інтенсивність ваших рухів. Ви можете в будь-який час подивитися на браслет і перевірити показники.

## 5. Зарядка акумулятору

Три червоних миготливих індикатори означають низький заряд батареї. Зарядіть ваш пристрій.



## 6. Основні характеристики

**Назва пристрою:** Mi Band (Світлочутливий)

**Модель:** XMSH02HM

**Вага:** 5.5г

**Діапазон робочих температур:** -10С – 50С

**Довжина браслету:** 225мм

**Матеріал застібки:** алюмінієвий сплав  
**Вимоги:** підтримка версії Android 4.4 та вище, Bluetooth 4.0

підтримка iOS, системи iPhone4s/5/5s/5c/6/6s/6 Plus

**Ємність батареї:** 45mAh

**Тип батареї:** літій-полімерний акумулятор

**Синхронізація:** Bluetooth 4.0

**Рівень водонепроникності:** IP67

**Довжина:** 157мм-205мм

**Ремінець:** поліуретан

