



---

**АКУМУЛЯТОРНА БАТАРЕЯ**

УКР

---



## **ПОПЕРЕДЖЕННЯ З ТЕХНІКИ БЕЗПЕКИ ДЛЯ АКУМУЛЯТОРНОЇ БАТАРЕЇ**

**ПОПЕРЕДЖЕННЯ:** Обов'язково прочитайте всі застереження щодо техніки безпеки, інструкції, ілюстрації та специфікації, що постачаються разом із цим електроінструментом. Невиконання всіх наведених нижче інструкцій може призвести до ураження електричним струмом, пожежі та/або серйозних травм.

- а) Не розбирайте, не відкривайте та не дрібніть елементи чи акумуляторну батарею.
- б) Не допускайте короткого замикання акумуляторної батареї. Не зберігайте акумуляторні блоки в коробці чи ящику, де вони випадково можуть закоротити один одного або бути закорочені струмопровідними матеріалами. Коли акумулятор не використовується, тримайте його подалі від інших металевих предметів, таких як канцелярські скріпки, монети,

ключі, цвяхи, шурупи та інші невеликі металеві предмети, які можуть з'єднати один термінал з іншим. Коротке замикання клем батареї може призвести до опіків або пожежі.

с) Не піддавайте акумуляторну батарею впливу тепла або вогню. Уникайте зберігання під прямими сонячними променями.

д) Не піддавайте акумуляторну батарею механічним ударам.

е) У разі витoku рідини з батареї не допускайте потрапляння рідини на шкіру

або в очі. Якщо такий контакт відбувся, промийте уражену ділянку великою кількістю води та зверніться до лікаря.

f) Зберігайте акумуляторний блок чистим і сухим.

g) Протріть контакти акумуляторної батареї чистою сухою тканиною, якщо вони забруднилися.

h) Перед використанням акумуляторну батарею потрібно зарядити. Завжди дотримуйтесь цієї інструкції та використовуйте

правильну процедуру заряджання.

i) Не залишайте акумулятор на зарядці, коли він не використовується.

j) Після тривалого періоду невикористання для зарядки акумуляторів може знадобитися зарядити та розрядити їх декілька разів .





k) Заряджайте акумулятори лише зарядним пристроєм, рекомендованим Cat®. Не використовуйте жодного іншого зарядного пристрою.

- l) Не використовуйте акумулятори, які не призначені для використання з обладнанням.
- m) Зберігайте акумуляторну батарею в недоступному для дітей місці.
- n) Зберігайте інструкцію з техніки безпеки для подальшого використання.
- o) Виймайте батарею з обладнання, коли воно не використовується.
- p) Утилізуйте акумулятори належним чином.

- q) Не змішуйте елементи різних виробників, різної ємності, розміру або типу в одному пристрої.
- r) Тримайте акумулятор подалі від мікрохвильових печей і високого тиску.



## СИМВОЛИ

	Щоб зменшити ризик отримання травм, користувач повинен прочитати посібник з експлуатації
	Рідина, яку містять акумулятори, може потрапити в кругообіг води, якщо їх утилізувати неналежним чином, що може бути небезпечним для екосистеми. Не викидайте відпрацьовані батареї як несортовані міські відходи.
	Не спалювати
	Відпрацьовані електричні вироби не можна викидати разом із побутовим сміттям. Будь ласка, переробляйте їх належним чином. Зверніться до місцевих органів влади або роздрібного продавця, щоб отримати поради щодо переробки та утилізації.

## ІНСТРУКЦІЯ З ЕКСПЛУАТАЦІЇ

Рекомендації щодо оптимального поводження з акумулятором  
**ПРИМІТКА:**

1. Ваш акумулятор **НЕЗАРЯДЖЕНИЙ**. Щоб забезпечити повну ємність акумулятора, повністю зарядіть його в зарядному пристрої перед першим використанням електроінструменту.
2. Акумуляторна батарея повільно розряджатиметься, якщо їх не підключати до зарядного пристрою або не залишати їх в невідключеному зарядному пристрої протягом тривалого часу. Можливо, його потрібно буде зарядити перед використанням. Li-Ion акумулятор захищений від глибокого розряду. Коли акумулятор розряджається, машина вимикається за допомогою захисної схеми: вставлений інструмент більше не обертається.  
У теплу середовищі або після інтенсивного використання акумуляторна батарея може стати занадто гарячою. Перед повторним зарядженням дайте акумулятору охолонути. Літій-іонний акумулятор можна заряджати в будь-який момент, це не впливатиме на термін його експлуатації. Переривання процедури зарядження не пошкоджує акумулятор.

### **Як зарядити акумулятор**

Зверніться до інструкції з експлуатації, що додається до виробу або зарядного пристрою.



**ПОПЕРЕДЖЕННЯ:** Не продовжуйте натискати вимикач On/Off після автоматичного вимкнення інструменту. Акумулятор може бути повністю розряджений.

Зберігайте батарею лише при температурі від 0 °C до 45 °C

Не залишайте батарею в автомобілі влітку

Значно менший роботи після зарядки вказує на те, що акумулятор використаний і його необхідно замінити.

## **ТРАНСПОРТУВАННЯ**

Вміщені літій-іонні батареї підлягають вимогам законодавства про небезпечні вантажі.

Відправляйте батареї лише тоді, коли корпус батареї не пошкоджений.

Упакуйте батареї таким чином, щоб вони не могли рухатися в упаковці.

## **ОБСЛУГОВУВАННЯ ТА СЕРВІС**

Час від часу очищайте вентиляційні отвори батареї м'якою, чистою та сухою щіткою.

Якщо акумулятор більше не працює, зверніться до авторизованого агента післяпродажного обслуговування електроінструментів Cat®.



**[www.catpowertools.com](http://www.catpowertools.com)**



©2021 Caterpillar. CAT, CATERPILLAR, їхні відповідні логотипи, «Caterpillar Yellow», фірмове оформлення «Power Edge», а також фірмовий стиль і ідентифікація продукту, що використовуються тут, є товарними знаками Caterpillar і не можуть використовуватися без дозволу компанії Positec Group Limited, ліценziata Caterpillar Inc

AR01596000