

Русский

Внимание

Пожалуйста, внимательно изучите данную инструкцию.

Храните инструкцию на случай повторной необходимости.

Учитывайте описанные в инструкции предостережения.

Следуйте изложенным в инструкции указаниям.

При первичной подготовке устройства к использованию следуйте указаниям производителя.

Не заслоняйте технологические отверстия динамика, избегайте попадания посторонних предметов в отверстия или щели динамика во избежание риска возгорания или поражения электрическим током.

Убедитесь, что вокруг динамика достаточно пространства для свободного вентилирования.

Не устанавливайте устройство вблизи источников тепла: радиаторов центрального отопления, электроплит, мощных усилителей и т.д.

Используйте только те приспособления и аксессуары, которые были одобрены производителем устройства.

Не размещайте устройство вблизи открытого огня (к примеру, зажженных свечей).

Все ремонтные работы и сервисное обслуживание устройства должны производиться квалифицированными специалистами.

Первое знакомство

Voombox-Trek от компании Divoom – это ультракомпактный беспроводной Bluetooth-динамик с тремя вариантами приема аудио сигнала и поддержкой функции TwS, позволяющей синхронизировать два динамика по беспроводной сети и проигрывать музыку в стерео режиме. Благодаря компактному формфактору и уровню пылевлагозащиты IPX5 эти динамики прекрасно подойдут для наслаждения музыкой на свежем воздухе. Поддержка стандарта Bluetooth 4.2 позволяет добиться надежной связи динамиков по беспроводной сети, обеспечивая безупречное стерео-звучание. Это самая передовая модель компактного динамика от компании Divoom.


В комплект входит

Динамик Voombox-Trek, 1 шт.

Зарядный USB кабель 1шт.

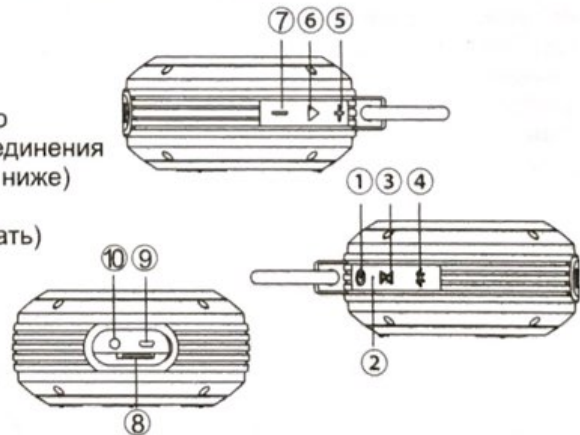
3.5мм AUX кабель 1шт.

Руководство пользователя 1 шт.



Схема

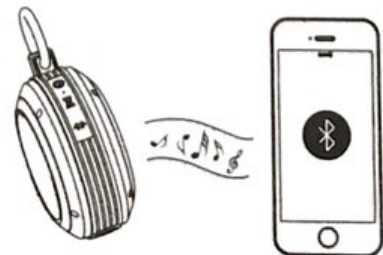
1. Вкл/Выкл (зажать)
2. Световой индикатор (горящий синий сигнал: устройство включено / мигающий синий сигнал: поиск Bluetooth соединения)
3. Функция беспроводного стерео проигрывания TwS (см. ниже)
4. Начать поиск Bluetooth соединения (зажать)
5. Увеличить громкость (нажать) / Следующая песня (зажать)
6. Играть/Пауза/Принять входящий вызов/Завершить звонок/Отклонить входящий вызов (зажать)
7. Уменьшить громкость (нажать) / Предыдущая песня (зажать)
8. Слот для microSD карты
9. Зарядный Micro USB порт
10. Порт для AUX кабеля



Как использовать динамик?

Подключение к аудиопроигрывателю по Bluetooth:

1. Зажмите кнопку Вкл/Выкл и дождитесь включения устройства. После этого зажмите кнопку поиска Bluetooth соединения. Режим поиска соединения обозначается мигающим синим сигналом светового индикатора.

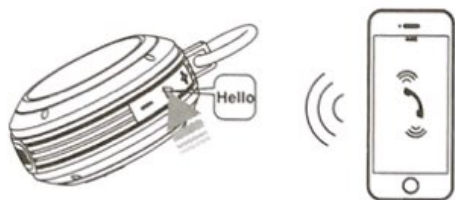


2. Откройте меню «Настройки>Bluetooth» на подключаемом устройстве и выберите в списке доступных подключений «Divoom Trek».
3. После установки беспроводного соединения Вы сможете проигрывать и останавливать музыку, нажав на кнопку Играть
4. Нажатие на кнопки «-/» изменяет уровень громкости, а зажатием можно переключиться на предыдущую/следующую композицию.

Смена подключенного к динамику устройства

1. Зажмите кнопку поиска Bluetooth соединения
2. Дождитесь прерывистого синего сигнала индикатора
3. Найдите «Divoom Trek» в списке доступных подключений в меню подключаемого устройства.

Заметка: Вы можете подключить два Bluetooth устройства одновременно



Прием и отклонение входящих вызовов

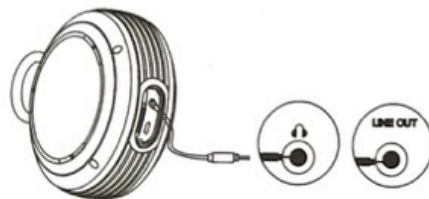
Для приема входящего вызова нажмите кнопку Играть.

Либо

Зажмите кнопку Играть на 2 секунды, чтобы отклонить вызов.

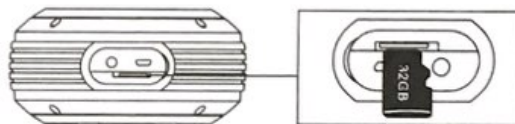
Подключение к аудиопроигрывателю по AUX кабелю:

1. Вставьте AUX кабель в порт динамика Voombox-Trek
2. Подключите второй конец AUX кабеля к аудиопроигрывателю.
3. После включения, устройства готовы к проигрыванию музыки.
4. Контроль громкости и переключение композиций в этом режиме производятся с подключенного аудиопроигрывателя.



Прослушивание музыки с microSD карты

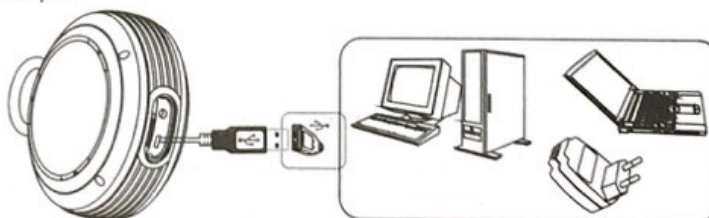
1. Включите динамик Voombox-Trek.
2. Вставьте microSD карту в соответствующий слот.
Если microSD карта не входит в слот до конца, переверните ее и повторите процедуру.
Избегайте чрезмерных усилий т.к. это может повредить microSD карту или динамик.
Устройством поддерживаются microSD карты объемом до 32 ГБ с аудиофайлами в «.mp3» формате.
3. Нажмите кнопку Играть, чтобы начать проигрывание музыки.
4. Контроль громкости и переключение композиций в этом режиме производятся с подключенного аудиопроигрывателя.



Как заряжать динамик?

Данный динамик можно заряжать большинством доступных на рынке зарядных устройств, а также через USB порт персонального компьютера.

1. Вставьте Micro USB кабель в соответствующий слот на корпусе динамика.
2. Процесс зарядки обозначен горящим красным светом индикатора.
3. Когда динамик полностью заряжен, индикатор автоматически выключается.



Заметка:

Зарядка ---> Горящий красный индикатор

Устройство заряжено ---> Световой индикатор выключен

Низкий уровень заряда ---> Мигающий красный индикатор

Подключение двух динамиков Voombox-Trek с помощью функции TwS:

Если у Вас уже есть два динамика Voombox-Trek от компании Divoom, и Вы хотите подключить их к одному аудиопроигрывателю для работы в стерео режиме, выполните следующие действия:

1. Включите оба динамика.
 - Не подключайте их к мобильному устройству.
 - Если один из динамиков подключился автоматически, остановите беспроводное соединение в меню мобильного устройства. Также Вы можете разорвать беспроводное соединение, зажав кнопку поиска соединения на самих динамиках.
2. Нажмите кнопку «стерео синхронизация TwS» на корпусе одного из динамиков и дождитесь частого мигания светового индикатора. Включите второй динамик, после чего они автоматически синхронизируются.
 - Первый динамик начнет принимать левый стерео канал, а синхронизированный с ним – правый.
 - Убедитесь, что расстояние между динамиками не слишком велико (не превышайте максимально рекомендованное расстояние для Bluetooth сигнала).
3. Найдите синхронизированные динамики в списке доступных Bluetooth подключений в меню Вашего мобильного устройства.
4. После этого оба динамика будут готовы проигрывать музыку в стерео режиме.
5. Чтобы выйти из стерео режима, повторно нажмите кнопку «стерео синхронизация TwS» или выключите один из динамиков.



Автоматическое выключение

Динамик Voombox-Trek автоматически отключается после 20 минут бездействия.


Особенности устройства

1. DSP-совместимый динамик мощностью в 6Вт с полноразмерным пассивным радиатором
2. Поддержка microSD карт и встроенный AUX порт для большей свободы в выборе источника звука.
3. Аккумулятор емкостью в 1400 мАч позволяет проигрывать музыку на протяжении 6 часов
4. Качественный корпус с пылевлагозащитой класса IPX5 позволит безбоязненно использовать этот динамик вне помещений.
5. Поддержка беспроводного стерео проигрывания с функцией TwS, а также телефонных разговоров в режиме громкой связи.

Технические характеристики:

Габариты:	95 x 46 x 132 мм
Вес:	295 г
Размер динамика:	5 сантиметров, широкополосный, с 5 сантиметровым пассивным радиатором
Выходная мощность:	6Вт
Частотная характеристика:	65-20000Гц
Соотношение «сигнал-шум»:	≥85 дБ
Время работы:	До 6 часов
Емкость аккумулятора:	1400 мАч
Напряжение аккумулятора:	3,7В
Поддерживаемая Bluetooth спецификация:	Bluetooth V4.2
Максимальная дальность беспроводной работы:	До 10 метров

ДЕКЛАРАЦИЯ СООТВЕТСТВИЯ:

 Данное устройство отвечает основным требованиям следующей директивы 2014/53 / ЕС Европейского Парламента Совета от 16 апреля 2014 года.