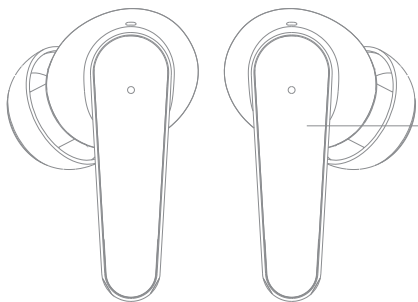


BLITZ

TWS

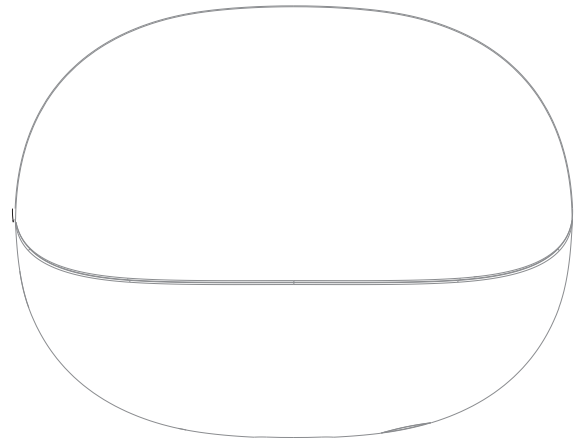


Комплектація



Сенсорне керування

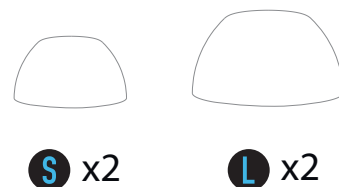
Навушники



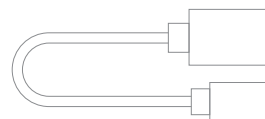
Футляр для зарядки



Керівництво користувача



Додаткові насадки для вух



Type-C кабель для зарядки

Комплектація

1. Навушники (сенсорне керування)
2. Футляр для зарядки
3. Керівництво користувача
4. Додаткові насадки для вух (S&L) (x2)
5. Type-C кабель для зарядки

Використання навушників

Увімкнення / Вимкнення

- Увімкнення: відкрийте зарядний футляр, і навушники автоматично увімкнуться;
- Вимкнення: покладіть навушники назад у футляр і закрийте його.

Сполучення Bluetooth

1. Відкрийте зарядний футляр і знайдіть у вашому пристрої навушники за запитом «Blitz»;
2. Після встановлення сполучення, покладіть навушники назад у зарядний чохол. Вони автоматично приєднаються через 10 секунд;
3. Якщо протягом 5-ти хвилин сполучення не відбудеться, навушники автоматично вимкнуться.

Створення пари

1. Для активації функції роботи з двома гаджетами, спочатку з'єднайте та підключіть перший мобільний телефон за рекомендаціями вище;
2. Потім знову введіть навушники у режим сполучення (або від'єднайте);
3. Після підключення до другого мобільного телефону, у налаштуваннях Bluetooth першого мобільного телефону натисніть на навушник, щоб він підключився до обох телефонів одночасно.

Індикатори заряду батареї

- Менше 30%: червоний індикатор блимає під час заряджання;
- Між 30% і 70%: біле світло блимає під час заряджання;
- Понад 70%: зелене світло блимає під час заряджання;
- 100%: зелене світло світиться.

Заряджання навушників

1. Покладіть навушники у зарядний футляр;
2. Під час заряджання індикатор стане червоним;
3. Після повної зарядки червоне світло гасне.

Управління навушниками

- Відтворення музики / Пауза: торкніться навушника L/R один раз;
- Вмикання / Вимикання ANC: Натисніть і утримуйте навушник R протягом 3 секунд;
- Ігровий режим: Натисніть на навушник L три рази поспіль;
- Відповідь на дзвінок / Закінчення розмови / Відхилення дзвінка: клацніть один раз навушник L/R (можливо налаштувати подвійне клацання);
- Перемикання Звуку: Тримайте палець на навушнику L протягом 3 секунд.

Технічні характеристики

Версія Bluetooth: 5.3

Тип батареї: літієва

Ємність акумулятора кейса: 500 мАг

Ємність акумулятора навушників: 40 мАг

Час роботи (дзвінки/музика): 8 годин

Час заряджання акумулятора: 2 години

Розмір динаміка: !10 мм

Діапазон частот: 20-20000 Гц

Імпеданс: 32 0 ± 15%

Вхід: Type-C

Часті запитання

1. Зарядний блок має живлення, але чому навушники не заряджаються?

- Будь ласка, переконайтеся, що навушники правильно розміщені в зарядному блоці.

Якщо зарядна площа навушників не повністю контактує, це призведе до того, що навушники не будуть заряджатися.

- Протріть зарядні контакти навушників чистою бавовняною тканиною, щоб переконатися, що сторонні предмети не заважають.

- Якщо на зарядному контакті зарядного пристрою є піт або рідина, на навушниках може з'явитися корозія, будь ласка, слідкуйте за чистотою навушників та протирайте їх перед розміщенням в футлярі.

2. Навушники в футлярі. Чому вони все ще перебувають у стані з'єднання?

- Можливо, навушники були неправильно вставлені.

3. Чому навушники раптово зупиняються під час використання?

- Буває так, що електромагнітні перешкоди можуть спричинити тимчасову затримку.

Треба змінити місце використання.

