

Дякуємо за придбання водонепроникної портативної колонки BoomBox X. Будь ласка, уважно прочитайте цей посібник користувача перед початком роботи та збережіть ці інструкції для використання в майбутньому.

BoomBox X — це унікальний водонепроникний портативний динамік, який підтримує Bluetooth V5.0, він сумісний зі смартфонами, ноутбуками, планшетами та іншим обладнанням із функцією аудіо. BoomBox X допоможе вам позбутися обмежених дротів і вільно насолоджуватися музикою. Крім того, цей динамік також підтримує відтворення з TF карт і USB.

#### Комплектація

1. Портативна колонка BoomBox X .....1 шт
2. Кабель для зарядання Type-C .....1 шт
3. Посібник користувача .....1 шт

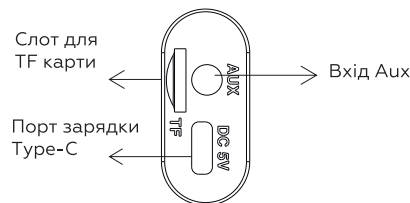
#### Технічні характеристики

1. Bluetooth версія: 5.0
2. Робочий діапазон: до 10 метрів
3. Розмір: 83 x 83 x 193 мм
4. Динамік: 52 мм
5. Вихідна потужність динаміка: 2 x 10 Вт
6. Частота динаміка: 100 Гц-18 кГц
7. Напруга/ємність акумулятора: 4000 мАг
8. Напруга зарядки: 5В 1А
9. Час зарядки батареї: 2-3 години
10. Час гри: 6-8 годин

#### Інструкція по використанню

- Ⓜ Натисніть і утримуйте 2 секунди, щоб увімкнути/вимкнути живлення.
- ⊕ Коротке натискання для збільшення гучності, тривале натискання для переходу до наступної композиції.
- ⊖ Коротке натискання для зменшення гучності, тривале натискання для переходу до попередньої композиції.
- Ⓜ Коротке натискання для відтворення/паузи під час відтворення музики.

- Ⓜ Коротке натискання для зміни режиму: Bluetooth/TF/USB Disk/Aux. Утримуйте клавішу, щоб змінити режим світлодіодного освітлення.
- Ⓜ Коротко натисніть, щоб підключити такий самий динамік для режиму TWS, натисніть ще раз, щоб відключити TWS.

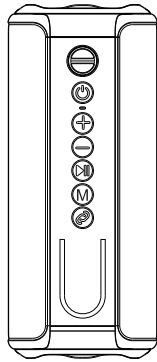


#### Зарядка

Під'єднайте зарядний кабель Type-C до порту портативної колонки. Червоне світло вказує на стан зарядження, коли пристрій буде заряджено загориться зелене світло.



Model:  
GP-BS500x



## Bluetooth Speaker BoomBox X

User manual

Thank you for purchasing the BoomBox X Waterproof Portable Speaker. Please read this user manual carefully before operating and retain these instructions for future reference.

BoomBox X is a unique waterproof portable speaker that supports Bluetooth V5.0, it is compatible with smartphones, laptops, tablets and other equipment with audio function. BoomBox X will help you get rid of limited wires and enjoy music freely. In addition, this speaker also supports playback from TF cards and USB.

### Complete set

1. Portable speaker BoomBox X .....1 pc
2. Type-C charging cable .....1 pc
3. User manual .....1 pc

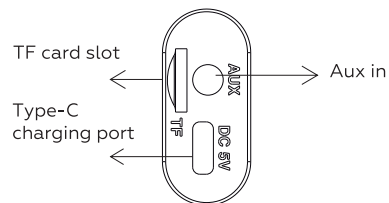
### Specifications

1. Bluetooth version: 5.0
2. Working range: up to 10 meters
3. Dimension: 83 x 83 x 193 mm
4. Speaker: 52 mm
5. Speaker output power: 2 x 10 W
6. Speaker frequency: 100 Hz-18 kHz
7. Battery voltage/capacity: 4000 mAh
8. Charging voltage: 5V 1A
9. Battery charging time: 2-3 hours
10. Playing time: 6-8 hours

### Instructions for use

- ⏻ Press and hold for 2 seconds to turn on/off the power.
- ⏩ Short press to increase the volume, long press to skip to the next track.
- ⏪ Short press to decrease the volume, long press to go to the previous track.
- ⏸ Short press to play/pause when playing music.

- Ⓜ Short press to change mode: Bluetooth/TF/USB Disk/Aux. Hold the key to change the LED light mode.
- Ⓢ Short press to connect the same speaker for TWS mode, press again to disable TWS.

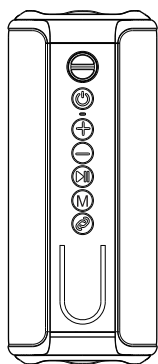


### Charging

Connect the Type-C charging cable to the port on the portable speaker. The red light indicates the charging state, when the device is charged, the green light will light up.



Model:  
GP-BS500x



## Bluetooth Speaker BoomBox X

Instrukcja obsługi

Dziękujemy za zakup wodoodpornego przenośnego głośnika BoomBox X. Przed rozpoczęciem korzystania z urządzenia prosimy o dokładne zapoznanie się z niniejszą instrukcją obsługi i zachowanie jej do wykorzystania w przyszłości.

BoomBox X to wyjątkowy wodoodporny przenośny głośnik obsługujący technologię Bluetooth V5.0, jest kompatybilny ze smartfonami, laptopami, tabletami i innym sprzętem z funkcją audio. BoomBox X pomoże Ci pozbyć się ograniczających przewodów i swobodnie cieszyć się muzyką. Ponadto głośnik ten obsługuje także odtwarzanie z kart TF i USB.

### Kompletny zestaw

1. Głośnik przenośny BoomBox X .....1 szt
2. Kabel ładowający Type-C .....1 szt
3. Instrukcja obsługi .....1 szt

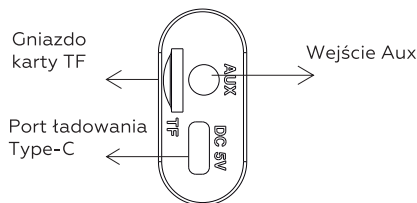
### Specyfikacja

1. Wersja Bluetooth: 5.0
2. Zasięg pracy: do 10 metrów
3. Rozmiar: 83 x 83 x 193 mm
4. Głośnik: 52 mm
5. Moc wyjściowa głośnika: 2 x 10 W
6. Częstotliwość głośników: 100 Hz-18 kHz
7. Napięcie/pojemność akumulatora: 4000 mAh
8. Napięcie ładowania: 5V 1A
9. Czas ładowania baterii: 2-3 godziny
10. Czas gry: 6-8 godzin

### Instrukcja użycia

- Ⓜ Naciśnij i przytrzymaj przez 2 sekundy, aby włączyć/wyłączyć zasilanie.
- ⊕ Krótkie naciśnięcie powoduje zwiększenie głośności, długie naciśnięcie powoduje przejście do następnego utworu.
- ⊖ Krótkie naciśnięcie powoduje zmniejszenie głośności, długie naciśnięcie powoduje przejście do poprzedniego utworu.
- Ⓜ Krótkie naciśnięcie powoduje odtwarzanie/wstrzymanie odtwarzania muzyki.

- Ⓜ Krótkie naciśnięcie, aby zmienić tryb: Bluetooth/TF/dysk USB/Aux. Przytrzymaj klawisz, aby zmienić tryb świecenia LED.
- Ⓜ Naciśnij krótko, aby podłączyć ten sam głośnik w trybie TWS, naciśnij ponownie, aby wyłączyć TWS.

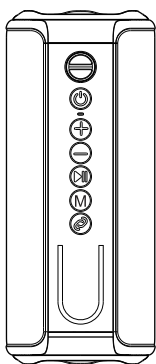


### Ładowanie

Podłącz kabel ładowający typu C do portu w przenośnym głośniku. Czerwone światło wskazuje stan ładowania, gdy urządzenie jest naładowane, zaświeci się zielone światło.



Model:  
GP-BS500x



## Bluetooth Speaker BoomBox X

用户手册

感谢您购买 BoomBox X 防水便携式扬声器。请在操作前仔细阅读本用户手册并保留这些说明以供将来参考。

BoomBox X 是一款独特的防水便携式音箱，支持蓝牙 V5.0，兼容智能手机、笔记本电脑、平板电脑等具有音频功能的设备。BoomBox X 将帮助您摆脱有限的电线，自由地享受音乐。此外，这款音箱还支持 TF 卡和 USB 播放。

### 全套

- 1. 便携式音箱 BoomBox X .....1条
- 2. Type-C 充电线 .....1条
- 3. 使用说明书 .....1条

### 规格

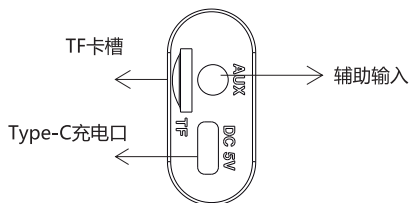
- 1. 蓝牙版本: 5.0
- 2. 工作范围: 最远10米
- 3. 尺寸: 83×83×193毫米
- 4. 扬声器: 52毫米
- 5. 扬声器输出功率: 2×10W
- 6. 扬声器频率: 100 Hz-18 kHz
- 7. 电池电压/容量: 4000mAh
- 8. 充电电压: 5V 1A
- 9. 电池充电时间: 2-3小时
- 10. 游玩时间: 6-8小时

### 使用说明

- ⏻ 按住 2 秒可打开/关闭电源。
- ⊕ 短按可增大音量，长按可跳至下一曲目。
- ⊖ 短按降低音量，长按转到上一曲目。
- ⏸ 播放音乐时短按可播放/暂停。

- Ⓜ 短按切换模式: 蓝牙/TF/U盘/Aux。  
按住该键可更改 LED 灯模式。

- Ⓜ 短按可连接同一扬声器进入 TWS 模式，再次按下可禁用 TWS。



### 收费

将 Type-C 充电线连接至便携式扬声器上的端口。红灯指示充电状态，当设备充电时，绿灯会亮起。