

Колонка акустична Divoom Voombox-Rock ІНСТРУКЦІЯ З ЕКСПЛУАТАЦІЇ

УВАГА

Прочитайте ці інструкції. Дотримуйтесь цих інструкцій. Зверніть увагу на всі застереження.

•Встановіть відповідно до інструкцій виробника. Розташуйте динаміки на стійкому місці, щоб вони не впали, спричинивши пошкодження динаміків або тілесні ушкодження.

•Не використовуйте динаміки поблизу води, не занурюйте їх у будь-яку рідину та не виливайте на них рідину.

•Не закривайте отвори на корпусах динаміків, ніколи не штовхайте предмети у вентиляційні отвори чи щілини динаміків через небезпеку пожежі чи електричного струму.

•Забезпечте достатній простір навколо динаміків для належної вентиляції.

•Не встановлюйте поблизу будь-яких джерел тепла, таких як радіатори, обігрівачі, печі чи інші пристрої (включно з підсилювачами), які виробляють тепло.

•Використовуйте лише насадки/аксесуари, рекомендовані виробником.

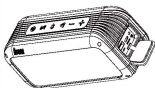
•Не розташовуйте пристрій поблизу джерел відкритого вогню, наприклад запалених свічок.

•При поломці звертайтеся до кваліфікованого сервісного персоналу.

Попередження: щоб зменшити ризик виникнення пожежі або ураження електричним струмом, не піддавайте цей пристрій дії дощу або вологи. Для обслуговування зверніться до кваліфікованого сервісного персоналу

Дякуємо за використання цього продукту Divoom. Voombox-Rock — це міцний портативний динамік Bluetooth із найсучаснішою технологією, як-от найновіший Bluetooth-інструмент, можливість заряджання через USB, з'єднання двох Voombox-Rock для покращення неймовірного звуку. Завдяки повній водонепроникній конструкції настав час покращити вашу гру з новим Voombox -Rock.

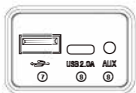
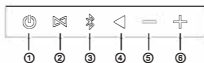
Комплетуючі :



1 x Divoom Voombox-Rock
1 x USB зарядний кабель
1 x Шнурок

1 x Аудіо кабель
1 x Керівництво користувача

Частини:




1. Увімкнення/вимкнення живлення
2. Подвійне з'єднання (дивіться нижче, як поєднати з іншим Voombox-Rock)
3. Кнопка пошуку Bluetooth
4. Відтворення / Пауза/ Відповідь / Повернення (утримання)
5. Гучність -/ Попередня доріжка (розповсюджена)
6. Гучність + / наступний трек (утримуйте)
7. USB-вихід для зарядки
8. USB порт для зарядки
9. AUX

Зв'язок

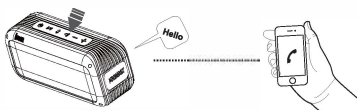
Слухайте музичний плеєр із підтримкою Bluetooth:

1. Натисніть кнопку живлення, щоб увімкнути динамік, натисніть кнопку пошуку Bluetooth.

2. Перейдіть до Налаштування/Bluetooth і створіть пару з «Divoom-Rock».
3. Після підключення ви можете почати відтворювати музику.
4. Натисніть кнопку «Відтворити», щоб відтворити/призупинити музику, натисніть +/-, щоб відрегулювати гучність, і утримуйте кнопки гучності, щоб змінити «Попередній трек» або «Наступний трек».



Коли є вхідний дзвінок:



Натисніть кнопку «Відтворити», щоб прийняти виклик, і натисніть ще раз, щоб завершити виклик. Утримуйте кнопку «Відтворити», щоб відхилити виклик

Перемикання між сполученими пристроями:

Перемикайтеся між поточними підключеними пристроями на інший мобільний пристрій, виконавши ці дії:

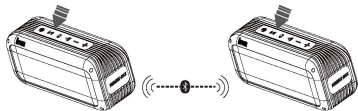
1. Утримуйте кнопку «Пошук Bluetooth».
2. Voombox-Rock перейде в режим «Пошук Bluetooth».
3. Знайдіть і підключіть Voombox-Rock на іншому мобільному пристрої.

З'єднання з іншим Voombox-Rock:

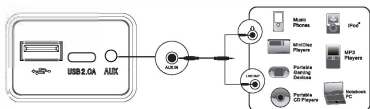
Якщо у вас є два Voombox-Rock, і ви хочете об'єднати їх разом, щоб одночасно відтворювати ту саму музику з одного мобільного пристрою; виконайте наступні дії:

1. Увімкніть обидва Voombox-Rock одночасно. Не підключайте жодного з них до мобільного пристрою.
2. Натисніть кнопку «Double Up» на одному з Voombox-Rock, світлодіодний індикатор швидко блимає, Voombox-Rock створить пару автоматично. Після створення пари пролунає звуковий сигнал. 1-й Voombox-Rock буде лівим каналом, тоді як 2-й Voombox-Rock буде правим каналом.
3. Знайдіть і підключіть Voombox-Rock на мобільному пристрої. Буде тільки один доступний Voombox-Rock. Будь ласка, переконайтеся, що два динаміки знаходяться на близькій відстані (не перевищуйте достатнього діапазону Bluetooth).
4. Після створення пари обидва Voombox-Rock відтворюватимуть ту саму музику одночасно з одного джерела.

- Якщо ви хочете розірвати пару, будь ласка, натисніть кнопку «Doble Up», і дві одиниці будуть розділені.



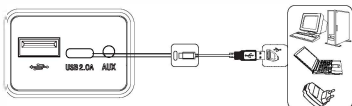
Слухайте аудіопристрій без підтримки Bluetooth



Вставте один кінець аудіороз'єму 3,5 мм у порт AUX на Voombox-Rock, вставте інший кінець аудіороз'єму в аудіопристрій, увімкніть аудіопристрій і почніть відтворювати музику

Як зарядити колонку?

Стандартний USB-роз'єм для заряджання, сумісний з усіма PC USB-портами та AC-адаптерами



Автоматичне відключення

Якщо динамік не відтворює музику, не шукає підключення Bluetooth або не працює в режимі Bluetooth протягом 20 хвилин, динамік автоматично вимкнеться.

Як зарядити мобільний пристрій від колонки?

Підключіть роз'єм USB Type-A (плоский тип) до колонки у бічну панель, а потім під'єднайте інший роз'єм до мобільного пристрою.

Особливості

1. 6 провідних у галузі дизайну драйверів, усі налаштовані командою аудіотехніки Divoom.
2. Завдяки аудіопотужності 30 Вт насолоджуйтеся справжнім об'ємним звуком на 360° у будь-якому напрямку.
3. Нова можливість заряджання через USB на акумуляторі Li-On на 5000 мАг.
4. Повністю водонепроникний дизайн із міцним корпусом, час насолоджуватися музикою в будь-яких суворих умовах.
5. Найновіший Bluetooth для легкого сполучення.

Специфікація:

Розміри: 200 (Д) x 66,5 (Ш) x 85,6 (Н) мм

Вага: 813 г

Драйвера:

Повний діапазон x 2

Шовковий високочастотний динамік x 2

Пасивний динамік x 2 од

Вихідна потужність: 30Вт

Частота : 20-20000Гц

Співвідношення сигнал/шум: 375 дБ

Тривалість відтворення: до 8 годин

Ємність акумулятора: 5000 мАг

Напруга батареї: 3.7В

Час зарядки батареї: 3-4 години

Зарядка: через USB кабель 5В --- 2А

Бездротовий діапазон: до 10 метрів

Сумісність з Bluetooth: v4.2

Діапазон частот: Вт 2400-2483,5 МГц.

Максимальна потужність випромінювання < 20 дБм

Час роботи в режимі розмови: до 7 годин

Вихід : 5 В --- 1 А

Виробник: "Шеньжень Дівум Текнолоджи Ко., Лтд.", 1й поверх, 5а Будівля, Сін'яньхе Індастріал Парк, Джінченг Роуд, Шаджінг Таун, Бао'ан, Шеньжень, провінція Гуандонг, 518104, КНР.

Імпортер вказаний на упаковці.

ДЕКЛАРАЦІЯ ВІДПОВІДНОСТІ:



Відповідність Технічним регламентам України

Справжнім Імпортер (вказаний на упаковці) заявляє, що тип радіообладнання (вказаний вище) відповідає Технічному регламенту радіообладнання; повний текст декларації про відповідність доступний на веб-сайті за такою адресою: www.ctrs.com.ua/deklaraciya-sootvetstviy

Утилізація і переробка



Відомості про утилізацію і переробку відходів електричного та електронного обладнання: це маркування свідчить про те, що з цим виробом не слід поводитися як із побутовим сміттям. Для захисту довкілля і здоров'я людей від шкоди через неконтрольоване видалення відходів утилізуйте пристрій належним чином для можливого подальшого повторного використання природно-сировинних ресурсів.

Інформація про гарантію:

Щиро вітаємо Вас з приємною покупкою та впевнені, що придбане обладнання задовольнить усі Ваші побажання.

РОЗДІЛ 1: ГАРАНТІЙНІ ЗОБОВ'ЯЗАННЯ

Даний гарантійний талон підтверджує якість продукції та надає право на гарантійний ремонт та заміну дефектних компонентів.

Всі умови гарантії мають дію у межах законодавства про захист прав споживачів та регулюються законодавством України. Технічне обслуговування обладнання не входить до переліку робіт, що виконуються в межах гарантійних зобов'язань. Компанія залишає за собою право відмовитися від гарантійного ремонту у випадку недотримання нижчезазначених умов гарантії.

РОЗДІЛ 2: УМОВИ ГАРАНТІЇ

Гарантія дійсна за умов наявності правильно заповненого гарантійного талону з зазначенням повної назви моделі, серійного номера виробу, дати продажу, гарантійного строку, чітких печаток фірми – продавця, а також повної інформації про компанію інсталюатора з зазначенням ПІБ спеціаліста відповідального за проведення монтажних робіт, заповненого протоколу пуску та акту готовності обладнання до пусконаладжувальних робіт.

Перед використанням даного обладнання рекомендуємо Вам ознайомитися з інструкцією по експлуатації.

Гарантія не розповсюджується на _____

Гарантія не розповсюджується у випадку, якщо заводське маркування або серійний номер пошкоджені, нерозбірливі, мають сліди переклеювання або відсутні на обладнанні.

Гарантія не розповсюджується у випадку порушення правил транспортування та зберігання обладнання.

Гарантія не розповсюджується у випадку використання обладнання не за призначенням.

Гарантія не розповсюджується у випадку внесення в конструкцію обладнання змін або виконання доробок, а також використання деталей, комплектуючих, програмного забезпечення, витратних матеріалів, засобів для чищення матеріалів не передбачених нормативними документами.

Гарантія не розповсюджується у випадку пошкодження обладнання споживачем або третьою стороною.

Гарантія не розповсюджується у випадку, якщо несправність обладнання викликана дією непереборних сил (пожежа, удар блискавки, затоплення, природні катаклізми і т.д.).

Гарантія не розповсюджується у випадку, якщо пошкодження обладнання викликане невідповідністю Державним стандартам параметрів живлення, телекомунікаційних, кабельних мереж, ненормованими коливаннями напруги та іншими несправностями ліній електроживлення, що призводить до характерних пошкоджень ланцюгів живлення, компонентів, контактів і компресорів.

Гарантія не розповсюджується, якщо обладнання експлуатується з порушенням умов використання, які вказані в інструкції з експлуатації.

Гарантія не розповсюджується у випадку, якщо є сліди стороннього втручання або була спроба несанкціонованого ремонту обладнання.

Гарантія не розповсюджується у випадку пошкодження обладнання заподіяного попаданням всередину виробу сторонніх предметів, хімічних засобів, рідини, пилу, комах, тощо.

УВАГА! Гарантія дійсна за умови проведення сервісного обслуговування в сервісних центрах «ЦИТРУС». Актуальні сервісні центри за посиланням: <https://service.ctrs.com.ua/>

ВІДМІТКИ ПРО ГАРАНТІЙНЕ ОБСЛУГОВУВАННЯ

№ПШ	Дата	Організація, Адреса	Представник	Підпис МП
1.				
2.				
3.				