

Dreame

Бездротовий випрямляч

Посібник користувача

НЕБЕЗПЕКА

Тримайте виріб і USB-шнур сухими.

- Забороняється мити під проточною водою.
- Для додаткового захисту рекомендується встановити пристрій витоку струму (RCD) з номінальним залишковим робочим струмом, що не перевищує 30 мА в електричному ланцюзі, що живить ванну кімнату. Зверніться за порадою до інсталлятора.

ПОПЕРЕДЖЕННЯ

- Цим пристроєм можуть користуватися діти віком від 8 років і особи з обмеженими фізичними, сенсорними чи розумовими здібностями або з недостатнім досвідом і знаннями, якщо вони перебувають під наглядом дорослих осіб або отримали інструкції щодо безпечного використання приладу та розуміють пов'язану з цим небезпеку.
- Діти не повинні гратися з пристроєм. Очищення та технічне обслуговування не повинні виконуватися дітьми без нагляду.
- Цей прилад не призначений для використання особами (включно з дітьми) з обмеженими фізичними, сенсорними чи розумовими здібностями, або з браком досвіду та знань, якщо вони не перебувають під наглядом або не отримали інструкції щодо використання приладу особою, відповідальною за їхню безпеку.



Прочитайте інструкцію з експлуатації



УВАГА

- Тримайте виріб і USB-шнур сухими.
- Заборонено мити його під проточною водою.
- Для додаткового захисту рекомендується встановити пристрій витоку струму (RCD) з номінальним залишковим робочим струмом, що не перевищує 30 мА в електричному ланцюзі, що живить ванну кімнату. Зверніться за порадою до свого інсталятора.
- Зберігайте пристрій в недоступному для дітей. Неправильне користування може призвести до хімічних опіків, перфорації м'яких тканин і смерті. Сильні опіки можуть виникнути протягом 2 годин після неправильного використання пристрою. негайно зверніться до лікаря.
- Слідкуйте за дітьми, щоб переконатися, що вони не граються з пристроєм.
- Не використовуйте виріб поблизу ванн, душів, раковин або інших посудин з водою.
- Небезпека опіків. Тримайте прилад у недоступному для маленьких дітей місці, особливо під час використання та охолоджуйте пристрій після його використання.
- Коли прилад підключений до джерела живлення, ніколи не залишайте його без нагляду.

- Завжди розташовуйте прилад разом із підставкою, якщо така є, на стійку та теплу рівну поверхню.
- Він повинен поставлятися лише з оригінальними аксесуарами.
- Будь ласка, заряджайте виріб за допомогою авторизованого джерела живлення (адаптера постійного струму 5 В/3 А (або 2,1 А максимум).
- Не вставляйте жодних предметів у гніздо USB, щоб уникнути короткого замикання.

УВАГА

- Незамінні батареї цього продукту слід утилізувати належним чином після закінчення терміну служби.
- Не розбирайте виріб для заміни акумуляторної батареї.
- Якщо цей виріб або USB-кабель пошкоджено або відбувся витік акумулятора, негайно припиніть його використання.
- Не піддавайте виріб або батареї дії надмірно високих температур. Будь ласка, використовуйте цей виріб у середовищі з температурою від 15°C до 30°C. Будь ласка, заряджайте та зберігайте цей виріб у середовищі з температурою від 5°C до 35°C.



Знімний блок живлення постійного струму

ПОПЕРЕДЖЕННЯ: Для підзарядки акумулятора використовуйте лише знімний блок живлення, що входить до комплекту постачання цього приладу.



Інструкції з техніки безпеки

- Щоб уникнути випадкових опіків, ударів, пожежі чи інших травм, які можуть виникнути внаслідок неправильного поводження з пристроєм, переконайтеся, що ви прочитали та дотримувались інструкцій з безпеки перед використанням.
- Цей продукт підходить лише для використання на волоссі як засіб для укладання.
- Цей продукт містить чутливі, високотехнологічні компоненти, будь ласка, не кидайте та не вдаряйте його.
- Будь ласка, не розпилюйте на нього жодні продукти, не спалюйте та не розбирайте його.
- Якщо батарея вже пошкоджена (якщо пошкоджена зовнішня оболонка тощо), не використовуйте виріб.
- Якщо виріб буде пошкоджено через необережне використання, гарантія буде анульована.
- Будь ласка, не зберігайте в місцях, доступних для дітей або немовлят, цей продукт не є іграшкою.
- Будь-яка особа, яка користується пристроєм і може мати порушення фізичних здібностей, сенсорні або моторні



Інструкції з техніки безпеки

порушення або не має відповідного досвіду та знань, повинна перебувати під наглядом опікуна або проінструктована щодо безпечного використання цього пристрою та можливих ризиків.

- Будьте обережні, щоб уникнути опіків, особливо під час охолодження пристрою після використання.
- Під час вмикання або зарядки не залишайте пристрій без нагляду.
- Цей продукт не підходить для використання на синтетичному волоссі.
- При використанні на фарбованому волоссі колір може перенестись і залишити плями на пристрої.
- Не розпилюйте засоби для укладання чи догляду за волоссям безпосередньо на виріб.
- Будь ласка, переконайтеся, що цей продукт знаходиться подалі від джерел води.
- Будь ласка, не заряджайте цей продукт у ванній кімнаті.
- Тримайте цей продукт подалі від джерел води.
- Не використовуйте у ванні чи душі.



Не використовуйте праску для волосся поблизу ванни, душі, раковини чи інших джерел води.

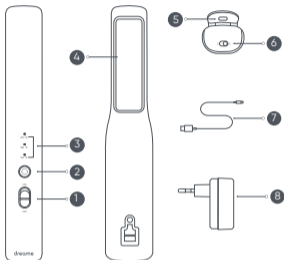


Інструкції з техніки безпеки

- Не кладіть цей виріб на поверхню, де він ризикує впасти у ванну, умивальник або раковину.
- Якщо цей виріб впав у воду, будь ласка, не хапайтеся за нього, переконайтеся, що його від'єднано від будь-якого джерела живлення, перш ніж діставати його з води, і припиніть використання виробу.
- Якщо цей продукт не можна використовувати за призначенням або якщо він пошкоджений, негайно припиніть використання.
- Не хапайте та не торкайтеся країв нагрітої пластини продукту, коли він гарячий.
- Під час використання виробу, якщо вам потрібно покласти його, будь ласка, покладіть його на рівну жароміцну поверхню.
- Після використання переконайтеся, що пристрій вимкнено.

Огляд товару

Перед використанням продукту обов'язково прочитайте та зберігайте посібник користувача.



- 1 Кнопка ввімкнення/
вимкнення
- 2 Функціональна кнопка
- 3 Індикатор температури
- 4 Нагрівальна пластина

- 5 Порт зарядки
- 6 Блокування/
розблокування
- 7 Зарядний кабель
- 8 Вилка живлення



Цей символ означає «Не використовуйте під час купання або душу».

Примітка. Ілюстрації випрямляча для волосся, аксесуарів та інтерфейсу користувача в посібнику користувача наведено лише для ознайомлення. Фактичний продукт може відрізнятися через оновлення та вдосконалення продукту.

Зарядка

Вставте кабель зарядки в порт, підключіть зарядний пристрій до джерела живлення. Під час зарядки індикатор буде блимати. При повному заряді індикатор горить завжди.

Обережно

- Будь ласка, не використовуйте цей продукт під час зарядки.

Примітка

- Перед використанням випрямляча для волосся рекомендуємо повністю зарядити пристрій, щоб у вас було достатньо часу для укладання.
- Під час зарядки нагріті пластини можуть нагріватися. Це нормально.
- Після зарядки від'єднайте пристрій від джерела живлення.
- Цей випрямляч для волосся можна заряджати за допомогою зарядного пристрою або подібних пристроїв, але час зарядки може бути довшим через різницю в джерелі живлення.

Використання

Увімкнення/вимкнення живлення

Увімкнення: розблокуйте та увімкніть пристрій для попереднього нагрівання, світловий індикатор блимає протягом 2 секунд, а потім виберіть відображення температури.

Вимкнення: вимкніть праску для волосся та переконайтеся, що пристрій заблоковано.

Зміна температури

Протягом двох секунд після ввімкнення пристрою коротко натисніть кнопку перемикача, щоб змінити температуру: 165°C, 185°C, 210°C. Налаштування температури за замовчуванням для першого запуску пристрою становить 165°C. Під час наступного використання пристрій за замовчуванням налаштує температуру, яку ви вибрали востаннє.

Використання

Після того, як ви виберете потрібну температуру, індикатор, що відповідає температурі, засвітиться білим кольором, і нагріті пластини почнуть нагріватися. Коли пластини закінчать нагріватися, світловий індикатор засвітиться білим світлом, щоб відобразити поточну температуру.

УВАГА

- Щоб уникнути випадкових опіків, будь ласка, не торкайтеся плит, поки вони гарячі.

Примітка

- Перед використанням продукту переконайтеся, що волосся користувача повністю сухе.
- Перед використанням пристрою переконайтеся, що нагріті пластини повністю нагрілися, інакше споживання електроенергії збільшиться.

- Коли індикатор змінюється з постійного білого на блимаючий червоний, це означає, що батарея випрямляча для волосся розряджена, і він автоматично вимкнеться.
- Якщо ви берете цей продукт із собою в літак, будь ласка, зверніться до авіакомпанії заздалегідь, спеціальні вимоги авіакомпанії мають переважну силу.

Захист і технічне обслуговування

Протріть корпус і пластини злегка вологою м'якою тканиною. УВАГА

- Перед очищенням пристрій необхідно вимкнути та відключити від джерела живлення.
- Під час очищення слідкуйте за тим, щоб нагріті пластини повністю охололи.
- Не занурюйте праску для волосся у воду.
- Не використовуйте засоби для очищення, які містять корозійні або абразивні компоненти, оскільки це може пошкодити виріб.

Охорона навколишнього середовища

Коли термін служби виробу закінчився, внутрішню батарею необхідно належним чином виїняти, перш ніж викидати пристрій, відповідно до місцевих, національних або регіональних законів і правил.

Якщо батарею неможливо вийняти, ми рекомендуємо утилізувати її відповідно до місцевих правил утилізації побутових відходів.

ПОПЕРЕДЖЕННЯ

- Будь ласка, не кидайте акумулятор у відкрите полум'я, оскільки це може призвести до вибуху акумулятора та викиду шкідливих речовин у повітря.
- Уникайте короткого замикання батареї, оскільки це може призвести до її займання.
- Розбирайте виріб лише тоді, коли ви збираєтеся його викинути, оскільки розбирання може пошкодити виріб.
- Перш ніж викинути виріб, необхідно вийняти батарею.
- Виймаючи батарею, переконайтеся, що пристрій від'єднано від будь-яких джерел живлення.
- Акумулятор слід утилізувати безпечно.
- Щоб захистити вас, виріб автоматично вимкнеться, якщо його не використовувати протягом п'яти хвилин після ввімкнення.

Вирішення проблем

Умови несправності	Можлива причина	Рішення
Під час вимкнення всі індикатори блиматимуть червоним	Температура NTC акумулятора занадто висока або занадто низька	Дайте постояти 10 хвилин при кімнатній температурі для відновлення
Під час вимкнення один індикатор буде блимати червоним	Коли пристрій розряджається, він автоматично вимикається	Зарядний пристрій
Після включення розігріті пластини не нагріваються	Перегорів термозапобіжник і пристрій пошкоджено	Зверніться до відділу післяпродажного обслуговування
	Несправність нагрітої пластини NTC	

Основні параметри

Номер моделі	AST14A
--------------	--------

Номінальна потужність	5В \equiv 3А
-----------------------	----------------

Ємність акумулятора	2400mAh
---------------------	---------

Інформація про утилізацію та переробку WEEE



Усі продукти, позначені цим символом, є відпрацьованим електричним та електронним обладнанням (WEEE згідно з Директивою 2012/19/EU), яке не можна змішувати з несортованим побутовим сміттям. Замість цього ви повинні захистити здоров'я людей і навколишнє середовище, здавши відпрацьоване обладнання до спеціального пункту збору відходів електричного та електронного обладнання, призначеного урядом або місцевими органами влади. Правильна утилізація та переробка допоможе запобігти можливим негативним наслідкам для навколишнього середовища та здоров'я людини. Будь ласка, зв'яжіться з установником або місцевою владою для отримання додаткової інформації про місцезнаходження, а також умови та положення таких пунктів збору.

ОПАСНОСТЬ

- Следите за тем, чтобы изделие и USB-шнур были сухими.
- Запрещено мыть под проточной водой.
- Для дополнительной защиты рекомендуется установка устройства защитного отключения (УЗО) с номинальным дифференциальным током срабатывания не более 30 мА в электрической цепи, питающей ванную комнату. Обратитесь за советом к вашему установщику.

ПРЕДУПРЕЖДЕНИЕ

- Этот прибор может использоваться детьми в возрасте от 8 лет и старше, а также лицами с ограниченными физическими, сенсорными или умственными способностями или с недостатком опыта и знаний, если они находятся под присмотром или проинструктированы относительно безопасного использования прибора и понимают связанные с этим опасности.
- Дети не должны играть с прибором. Очистка и обслуживание пользователем не должны производиться детьми без присмотра.
- Этот прибор не предназначен для использования лицами (включая детей) с ограниченными физическими, сенсорными или монтажными способностями, а также с недостатком опыта и знаний, если только они не находятся под присмотром или не проинструктированы относительно использования прибора лицом, ответственным за их безопасность.



Прочтите руководство по эксплуатации



ПРЕДУПРЕЖДЕНИЕ

- Следите за тем, чтобы изделие и USB-шнур были сухими.
- Запрещается мыть под струей воды из-под крана.
- Для дополнительной защиты рекомендуется установка устройства защитного отключения (УЗО) с номинальным дифференциальным рабочим током, не превышающим 30 мА в электрической цепи, питающей ванную комнату. Обратитесь за советом к установщику.
- Храните в недоступном для детей месте. Неправильное использование может привести к химическим ожогам, перфорации мягких тканей и летальному исходу. Тяжелые ожоги могут возникнуть в течение 2 часов после неправильного использования. Немедленно обратитесь за медицинской помощью.
- Дети должны находиться под присмотром, чтобы они не играли с прибором.
- Не используйте изделие рядом с ваннами, душевыми, раковинами или другими сосудами с водой.
- Опасность ожога. Держите прибор в недоступном для детей месте, особенно во время использования и охлаждения.
- Когда прибор подключен к источнику питания, никогда не оставляйте его без присмотра.

- Он должен подаваться только с оригинальными аксессуарами.
- Заряжайте изделие с помощью разрешенного источника питания (адаптер постоянного тока 5 В/3 А (или 2,1 А максимум)).
- Не вставляйте какие-либо предметы в разъем USB во избежание короткого замыкания.



ПРЕДУПРЕЖДЕНИЕ

- Незаменяемые батареи этого продукта должны быть утилизированы надлежащим образом, когда срок их службы истек.
- Не разбирайте изделие для замены аккумуляторной батареи.
- Если этот продукт или USB-кабель поврежден или произошла протечка батареи, немедленно прекратите его использование.
- Не подвергайте изделие или батареи воздействию чрезмерно высоких температур. Пожалуйста, используйте этот продукт при температуре окружающей среды от 15°C до 30°C. Заряжайте и храните этот продукт при температуре окружающей среды от 5°C до 35°C.



**Съемный блок питания
постоянного тока**

ПРЕДУПРЕЖДЕНИЕ. Для подзарядки аккумулятора используйте только съемный блок питания, поставляемый с этим прибором.



Инструкции по технике безопасности

- Во избежание случайных ожогов, поражения электрическим током, возгорания или других травм, которые могут возникнуть в результате неправильного обращения с устройством, обязательно прочтите и соблюдайте инструкции по технике безопасности перед использованием.
- Этот продукт подходит только для использования на волосах в качестве инструмента для укладки.
- Этот продукт содержит чувствительные высокотехнологичные компоненты, не роняйте и не ударяйте его.
- Пожалуйста, не распыляйте на него какие-либо продукты, не сжигайте и не разбирайте его.
- Если батарея уже повреждена (если повреждена внешняя оболочка и т. д.), пожалуйста, не используйте продукт.
- Если изделие повреждено из-за неосторожного использования, гарантия будет аннулирована.
- Пожалуйста, не храните в пределах досягаемости детей или младенцев, этот продукт не игрушка.
- Любое лицо, использующее устройство, у которого могут быть нарушения



Инструкции по технике безопасности

физических способностей, сенсорные или двигательные нарушения или у которого может не быть соответствующего опыта и знаний, должно находиться под наблюдением лица, осуществляющего уход, или должно быть проинструктировано о безопасном использовании этого устройства и возможных рисках.

- Будьте осторожны, чтобы избежать ожогов, особенно когда устройство остывает после использования.
- При включении или зарядке не оставляйте устройство без присмотра.
- Этот продукт не подходит для синтетических волос.
- При использовании на окрашенных волосах краска может перенестись и окрасить продукт.
- Не распыляйте средства для укладки или ухода за волосами непосредственно на изделие.
- Убедитесь, что этот продукт находится вдали от любого источника воды.
- Пожалуйста, не заряжайте этот продукт в ванной комнате.
- Пожалуйста, держите этот продукт вдали от источников воды.
- Не используйте в ванне или душе.



Не используйте выпрямитель для волос рядом с ванной, душем, раковиной или другими источниками воды.

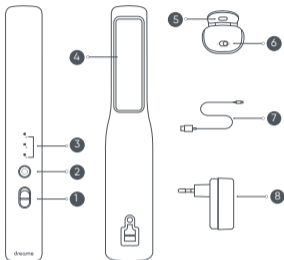


Инструкции по технике безопасности

- Не кладите этот продукт на поверхность, с которой он может упасть в ванну, умывальник или раковину.
- Если этот продукт упадет в воду, пожалуйста, не хватайте его, убедитесь, что он отключен от любого источника питания, прежде чем вынимать его из воды, и прекратите использование продукта.
- Если этот продукт нельзя использовать по назначению или он поврежден, немедленно прекратите его использование.
- Не хватайтесь и не прикасайтесь к краям нагретой пластины продукта, пока он горячий.
- При использовании продукта, если вам нужно положить его на пол, поставьте его на плоскую термостойкую поверхность.
- После использования убедитесь, что устройство выключено.

Обзор продукта

Перед использованием продукта обязательно прочтите и сохраните руководство пользователя надлежащим образом.



- 1 Кнопка включения/выключения
- 2 Функциональная кнопка
- 3 Индикатор температуры
- 4 Нагревательная пластина
- 5 Зарядный порт
- 6 Блокировать/разблокировать
- 7 Кабель для зарядки
- 8 Разъем питания



Этот символ означает «Не использовать во время купания или душа».

Примечание. Иллюстрации выпрямителя для волос, аксессуаров и пользовательского интерфейса в руководстве пользователя приведены только для справки. Фактический продукт может отличаться из-за обновлений и улучшений продукта.

Зарядка

Вставьте зарядный кабель в порт, подключите зарядное устройство к источнику питания. Во время зарядки индикатор будет мигать.

При полной зарядке индикатор всегда горит.

Осторожно

- Пожалуйста, не используйте этот продукт во время зарядки.

Примечание

- Перед использованием выпрямителя для волос мы рекомендуем полностью зарядить устройство, чтобы у вас было достаточно времени для укладки.
- Во время зарядки нагретые пластины могут нагреваться. Это нормально.
- После зарядки отключите устройство от источника питания.
- Этот выпрямитель для волос можно заряжать от внешнего аккумулятора или подобных устройств, но время зарядки может быть больше из-за различий в источниках питания.

Использование

Включение/выключение питания

Включение: разблокируйте и включите устройство для предварительного нагрева, индикатор будет мигать в течение 2 секунд, а затем выберите отображение температуры.

Выключение: выключите выпрямитель для волос и убедитесь, что устройство заблокировано.

Изменение температуры

В течение двух секунд после включения устройства коротким нажатием кнопки переключателя измените температуру: 165°C, 185°C, 210°C. Настройка температуры по умолчанию для первого включения устройства составляет 165°C. При следующем использовании устройство по умолчанию установит температуру, которую вы выбрали в последний раз.

Использование

После того, как вы выбрали нужную температуру, индикатор, соответствующий температуре, загорится белым цветом, и нагретые пластины начнут нагреваться. После того, как пластины нагреются, индикатор загорится постоянным белым цветом, отображая текущую температуру.

ПРЕДУПРЕЖДЕНИЕ

- Во избежание случайных ожогов не прикасайтесь к пластинам, пока они горячие.

Примечание

- Перед использованием изделия убедитесь, что волосы пользователя полностью высохли.
- Перед использованием устройства убедитесь, что нагревательные пластины полностью нагрелись, иначе это увеличит потребление энергии.

- Когда цвет индикатора меняется с постоянного белого на мигающий красный, это означает, что батарея выпрямителя для волос разряжена, и он автоматически выключится.
- Если вы берете этот продукт с собой в самолет, пожалуйста, свяжитесь с авиакомпанией заранее, конкретные требования авиакомпаний имеют преимущественную силу.

Защита и обслуживание

Протрите корпус и пластины слегка влажной мягкой тканью.

- Перед очисткой устройство необходимо выключить и отсоединить от любого источника питания.
- При очистке следите за тем, чтобы нагретые пластины полностью остыли.
- Не погружайте выпрямитель для волос в воду.
- Не используйте чистящие средства, содержащие коррозионно-активные или абразивные компоненты, так как это может привести к повреждению изделия.

Защита окружающей среды

Когда срок службы продукта подходит к концу, необходимо надлежащим образом извлечь внутреннюю батарею, прежде чем утилизировать устройство в соответствии с местными, национальными или региональными законами и правилами. Если батарею невозможно извлечь, мы

рекомендуем утилизировать ее в строгом соответствии с вашими местными правилами классификации бытовых отходов.

ПРЕДУПРЕЖДЕНИЕ

- Пожалуйста, не бросайте батарею в открытый огонь, так как это может привести к взрыву батареи и выбросу вредных веществ в воздух.
- Будьте осторожны, чтобы избежать короткого замыкания батареи, так как это может привести к ее возгоранию.
- Разбирайте изделие только в том случае, если вы собираетесь его выбросить, так как разборка может повредить изделие.
- Перед тем, как выбросить изделие, необходимо извлечь аккумулятор.
- При извлечении аккумулятора убедитесь, что устройство отключено от любых источников питания.
- Аккумулятор следует утилизировать безопасным образом.
- В целях безопасности продукт автоматически выключается, если он не используется в течение пяти минут после включения.

Поиск неисправностей

Условия неисправности	Возможная причина	Решение
При выключении все индикаторы мигают красным	Температура NTC батареи слишком высокая или слишком низкая	Дать постоять 10 минут при комнатной температуре для восстановления
При выключении один индикатор будет мигать красным	Когда устройство разрядится, устройство автоматически выключится	Зарядное устройство
После включения нагретые пластины не нагреваются	Перегорел термopредохранитель и устройство повреждено	Связаться с отделом обслуживания
	Неисправность NTC пластины с подогревом	

Основные параметры

Номер модели	AST14A
--------------	--------

Номинальная мощность	5В = 3А
----------------------	---------

Емкость батареи	2400mAh
-----------------	---------

Информация об утилизации и переработке WEEE



Все продукты, отмеченные этим символом, являются отходами электрического и электронного оборудования (WEEE в соответствии с директивой 2012/19/EC), которые нельзя смешивать с несортированными бытовыми отходами. Вместо этого вы должны защищать здоровье людей и окружающую среду, сдавая свое отработанное оборудование в специальный пункт сбора отходов электрического и электронного оборудования, назначенный правительством или местными властями. Правильная утилизация и переработка помогут предотвратить возможные негативные последствия для окружающей среды и здоровья человека. Пожалуйста, свяжитесь с установщиком или местными властями для получения дополнительной информации о местоположении, а также условиях таких пунктов сбора.

DANGER

- Keep the product and USB cord dry.
- It is forbidden to clean it under the tap water
- For additional protection, the installation of a residual current device (RCD) having a rated residual operating current not exceeding 30mA is advisable in the electrical circuit supplying the bathroom. Ask your installer for advices.

WARNING

- This appliance can be used by children aged from 8 years and above and persons with reduced physical, sensory or mental capabilities or lack of experience and knowledge if they have been given supervision or instruction concerning use of the appliance in a safe way and understand the hazards involved. Children shall not play with the appliance. Cleaning and user maintenance shall not be made by children without supervision.
- This appliance is not intended for use by persons (including children) with reduced physical, sensory or mental capabilities, or lack of experience and knowledge, unless they have been given supervision or instruction concerning use of the appliance by a person responsible for their safety



Read operators manual

WARNING

- Keep the product and USB cord dry.
- It is forbidden to clean it under the tap water
- For additional protection, the installation of a residual current device (RCD) having a rated residual operating current not exceeding 30mA is advisable in the electrical circuit supplying the bathroom. Ask your installer for advice.
- Keep out of reach of children. Swallowing can lead to chemical burns, perforation of soft tissue, and death. Severe burns can occur within 2 h of ingestion. Seek medical attention immediately.
- Children should be supervised to ensure that they do not play with the appliance.
- Do NOT use the product near bathtubs, showers, basins or other vessels containing water.
- Burn hazard. Keep appliance out of reach from young children, particularly during use and cool down.
- When the appliance is connected to the power supply, never leave it unattended.
- Always place the appliance with the stand, if any, on a heat-resistant, stable flat surface.
- It must only be supplied at SELV.
- Please charge the product by using the authorized power supply device (adapter DC 5V/3A (or 2.1A maximum)).
- Do NOT insert any objects into the USB socket to avoid short circuit.

WARNING

- The non-replaceable batteries of this product should be disposed properly when it is expired.
- Do NOT dismantle the product for replacing the rechargeable battery.
- If this product, USB cord is damaged or battery leakage occurs, please stop using it immediately.
- Do not expose the product or batteries to excessively high temperatures. Please use this product in an environment with a temperature of 15°C to 30°C, Please charge and store this product in an environment with a temperature of 5°C. to 35°C.



WARNING: For the purposes of recharging the battery, only use the detachable supply unit provided with this appliance.

Safety Instructions

- In order to avoid accidental burns, shock, fire or other personal injury that may occur by mishandling the device, please ensure that you read and follow the safety instructions before use.
- This product is only suitable for use on hair as a styling tool.
- This product contains sensitive, high-tech components, please do not drop or bump it.
- Please do not spray any products on it, burn or disassemble it.
- If the battery is already damaged (if the outer shell is damaged, etc.) please do not use the product.
- If the product is damaged due to reckless use, the warranty will be voided.
- Please do not store within reach of children or infants, this product is not a toy.
- Any person using the device who might have an impaired physical ability, sensory or motor deficits or who might lack relevant experience and knowledge should be supervised by a caregiver or should be instructed on the safe use of this device and on the possible risks.
- Take care to avoid burns, especially while the device is cooling down after use.
- When turning on or charging, please do not leave the device unattended.
- This product is not suitable for use on synthetic hair.

Safety Instructions

- When used on dyed hair, the color may transfer and stain the product.
- Do not spray any styling or haircare product directly onto the product.
- Please ensure this product is kept away from any water source.
- Please do not charge this product in the bathroom.
- Please keep this product away from water sources.
- Do not use in the bath or shower.

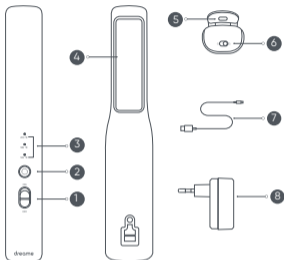


Do not use the hair straightener near a bathtub, shower, sink, or other water sources.

- Do not rest this product on a surface where it is at risk of falling into a bathtub, washbasin or sink.
- If this product were to fall into water, please do not grab it, ensure that it has been disconnected from any power source before taking it out of the water, and discontinue use of the product.
- If this product cannot be used as intended, or if it is damaged, please stop using immediately.
- Avoid grasping or touching the product's heated plate borders while hot.
- When using the product, if you need to put this product down, please place on a flat, heat-resistant surface.
- After use, please ensure the device is turned off.

Product Overview

Please make sure to read and store the User Manual appropriately before using the product.



- 1 On/off button
- 2 Function button
- 3 Temperature indicator light
- 4 Heated plate

- 5 Charging port
- 6 Lock/unlock
- 7 Charging cable
- 8 Power plug



This symbol means "Do not use while bathing or showering."

Note: Illustrations of the hair straightener, accessories, and user interface in the user manual are for reference purposes only. The actual product may vary due to product updates and improvements.

Charging

Insert the charging cable into the port, connect the charger to the power source. When charging, the indicator light will blink. At full charge, the indicator light is always on.

Caution

- Please do not use this product when charging.

Note

- Before using the hair straightener, we recommend fully charging the device to give you sufficient styling time. While charging, the heated plates may warm up. This is normal.
- After charging, please disconnect from the power source.
- This hair straightener can be charged with a power bank or similar devices, but the charging time may be longer due to the difference in power supply.

Use

Power On/Off

Turning on: Unlock and turn on the device to preheat, the indicator light will blink for 2 seconds and then select the temperature display. Turning off: Turn off hair straightener and ensure the device is locked.

Changing temperature

Within two seconds of turning on the device, short press the switch button to change temperatures: 165°C, 185°C, 210°C. The default temperature setting for the device's first operation is 165°C. Upon next use, the device will default to the temperature you last selected.

Use

After you have selected the desired temperature, the indicator light corresponding to the temperature will illuminate in white, and the heated plates will start to warm up. After the plates are done heating up, the indicator light will illuminate in solid white to display the current temperature.

WARNING

- In order to avoid accidental burns, please do not touch while the plates are hot. Note
- Ensure that the user's hair is completely dry before using the product.
- Make sure the heated plates have heated up completely before using the device, or it will increase the power consumption.
- When the indicator light changes from solid white to flashing red, it means that the hair straightener battery is low and it will switch off automatically.
- If you are taking this product with you on an aircraft, please check with the airline in advance, specific airline requirements shall prevail.

Protection and Maintenance

Wipe the body and plates with a slightly damp soft cloth.

WARNING

- Before cleaning, the device must be turned off and disconnected from any power source.
- When cleaning, ensure that the heated plates have cooled completely.
- Do not submerge the hair straightener in water.
- Do not use cleaning agents that contain corrosive or abrasive components, as this could damage the product.

Environmental Protection

When the product has reached the end of its service life, the internal battery must be removed properly before discarding the device according to local, national or regional laws and regulations. If the battery cannot be removed, we recommend disposing of it in strict accordance with your local household waste classification management regulations.

WARNING

- Please do not throw the battery into an exposed flame, as this would cause the battery to explode and release harmful substances into the air.
- Please take care to avoid the battery short circuiting, as this could cause the battery to combust.
- Only disassemble the product when you intend to discard it, as disassembly may damage the product.
- Before discarding the product, the battery must be removed.
- When removing the battery, please ensure that the device is disconnected from any power sources.
- The battery should be disposed of safely.
- To protect your safety, the product will automatically shut down if it is left idle for five minutes after turning on.

Troubleshooting

Fault conditions	Possible cause	Solution
When shutting down, all indicator lights will blink red	Battery NTC temperature is too high or too low	Allow to stand for 10 minutes at room temperature to recover
When shutting down, one indicator light will blink red	When the device runs out of power, the device will switch off automatically	Charge device
After turning on, the heated plates do not heat up	The thermal fuse has blown and the device is damaged	Contact after-sales team
	Heated plate NTC malfunction	

Basic Parameters

Model number	AST14A
--------------	--------

Rated input	5V \equiv 3A
-------------	----------------

Battery capacity	2400mAh
------------------	---------

WEEE Disposal and Recycling Information



All products bearing this symbol are waste electrical and electronic equipment (WEEE as in directive 2012/19/EU)

which should not be mixed with unsorted household waste. Instead, you should protect human health and the environment by handing over your waste equipment to a designated collection point for

the recycling of waste electrical and electronic equipment, appointed by the government or local authorities. Correct disposal and recycling will help prevent potential negative consequences to the environment and human health. Please contact the installer or local authorities for more information about the location as well as terms and conditions of such collection points.