

# ENCHEN



## Триммер Посібник користувач

Попередження: Прочитайте та дотримуйтеся усіх вказівок нижче уважно, оскільки недотримання інструкцій може призвести до ураження електричним струмом або травмування людей.

### Важливі вказівки з техніки безпеки!

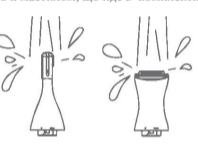
- **Попередження:** Прочитайте та дотримуйтеся усіх вказівок уважно, інакше це може призвести до ураження електричним струмом або травмування людей.
- Цей пристрій не призначений для використання дітьми та особами з обмеженими фізичними, чутливіми або розумовими здібностями, а також без відповідного досвіду та знань, якщо за ними є постійне спостереження або надана інструкція щодо безпечного використання пристрою, і користувач розуміє всі ризики використання.
- Даний прилад та аксесури до нього не є іграшками. Зберігайте прилад та аксесури для нього в недоступному для дітей місці.
- Симіон справа вказує на те, що триммер не можна мити під проточною водою.
- Тримайте корпус приладу сухим.
- Не закруйте прилад у воду після зарядки та не заряджайте його у вологому приміщенні. Тримайте триммер сухим після використання.
- Прилад містить абразивну акумуляторну батарею. Ніколи не заряджайте акумулятор з могомі ніколи не заряджайте його та не зберігайте у приміщеннях з високою температурою.
- Не ступайте та не кладіть прилад. Якщо прилад пошкоджено внаслідок падіння або удару, припиніть його використання.
- Не намагайтеся поводити або розібрати прилад самостійно.

### Важливо!

- Після кожного використання одягайте на прилад захисну кришку, щоб запобігти пошкодження приладу. Для уникнення травмування ніколи не використовуйте прилад з пошкодженою ріжучою голівкою.
- Якщо прилад не працює належним чином, надішліть його продавцю або з авторизованої сервісної мережі для перевірки та ремонту.
- Якщо ви почуваетесь нездоровим, після використання приладу, обов'язково зверніться до лікаря.

### Очищення та технічне обслуговування

- Перед очищенням пристрою вимкніть живлення.
- Зніміть ласадки з ріжучої голівки та насадок за допомогою щітки для очищення.
- Очистіть основу ріжучої голівки. Ніколи не мийте триммер під водою. Корпус триммера не є водонепроникним. Ніколи не мийте його водою або іншими рідинками.
- Після очищення встановіть ріжучу голівку назад в корпус пристрою та вкастіть її застопом, що бде в комплекті.



### ІНСТРУКЦІЯ З УТИЛІЗАЦІЇ АКУМУЛЯТОРА

1. Вийміть батарею з приладу, перш ніж вилучити її.
2. Перш ніж вилучити батарею, перевіряється, що прилад вимкнено.
3. Безпечно утилізуйте батарею.

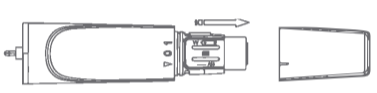
### Технічні характеристики

Найменування: Триммер  
Модель: Mocha D  
Номинальна напруга: 1.5 В  
Номинальна потужність: 1.2 Вт  
Рівень водонепроникності: IPX7  
Батарея: AA +



### Встановлення батареї

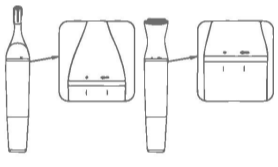
1. Поверніть кришку триммера та поставіть її за кришку, щоб вилити її з корпусу приладу.
2. Встановіть батарею в батарейний відсік, дотримуючись полярності. Рекомендовано використовувати батарею типу AA.



### Використання приладу

1. Вставте нізку у верхню частину триммера та обертайте його за годинниковою стрілкою до відповідного кліцання. За необхідності ви можете встановити ласадки в залежності від бажаної довжини стрижки.
2. Поверніть ніжню кришку триммера з положення O в положення I та увімкніть триммер.
3. Рухайте триммером проти напрямку росту волосся.

Примітка: Будь-якля використовуйте триммер на сухій шкірі. Ніколи не використовуйте триммер разом з гелем або піноюю для гоління.



### Гарантійний талон

Назва продукту	
Дата покупки	
Адреса клієнта	
Дата/Місце /Р/х	
Назва магазину	
Гарантійний термін	

### УМОВИ ТА ГАРАНТІЇ

\* Усі нові ялинки з якістю дефекти товарів, які продаються безпосередньо через ENCHEN або через авторизованих торгових посередників ENCHEN, покриваються розширеною гарантією, починаючи з дати покупки.  
\* Обмежена гарантія ENCHEN поширюється лише на країну придбання. Обмежена гарантія не діє для товарів, вивезених за межі країни, у якій вони спочатку були придбані або ввезені безпосередньо з авторизованої онлайн-покупки.  
\* Ця гарантія поширюється лише на оригінальні продукти ENCHEN. Гарантія не стосується нормального зносу та експлуатації приладу, а також будь-яких дефектів, що виникли внаслідок неправильного, стурманого, неправильного використання цього продукту.  
Гарантія поширюється виключно на первинного покупця. У разі виявлення будь-якої несправності продукту під час його нормального використання споживачі можуть користуватися безкоштовним обслуговуванням, наданим продавцем або центром технічного обслуговування нашого магазину відповідно до виступу гарантійного талона.  
\* Щоб вимагати гарантії, зверніться до центру сервісного обслуговування в магазині, де ви купували прилад, або напишіть нам за електронною адресою: [exproot@enchen.cn](mailto:exproot@enchen.cn)

Dongguan Chongpai Smart Tool Development Co., Ltd. Address: Huihuang Hill, No. 861, No. 519  
Dongguan Rd, Shiqiung District, Huihuang, Anand

说明书 风琴 折页双面印

材质工艺 105g哑粉纸, 单色印刷, 尤膜

成品尺寸 60\*110 mm

印刷要求 色相正确、印迹牢固、套印准确、各色套印、不露杂色