



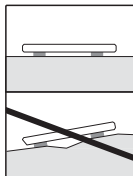
Скляні ваги

Інструкція з використання

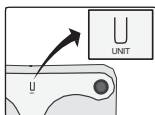
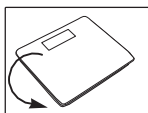
1. Початок користування



Вставте батарейку або видаліть захисну ізоляційну плівку.



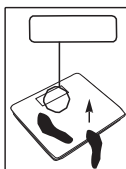
Встановіть ваги на тверду рівну поверхню.



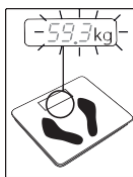
Одиниця вимірювання маси змінюється.

КГ → ФУНТ: СТОУН
d = 0,1 кг / 0,2 фунт / 1 Ст.

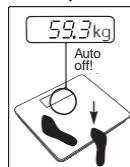
2. Зважування



Швидкий старт



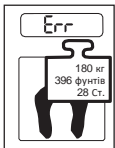
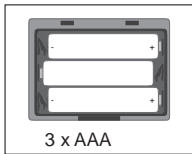
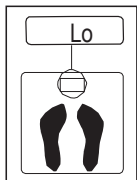
Під час вимірювання стійте прямо та не рухайтесь!





Примітка: При першому використанні та зміні розташування ваг.

3. Повідомлення про помилки



Перевищено максимально допустиме навантаження

Загальні вказівки

- Максимальне навантаження складає 180 кг (396 фунтів / 28 Ст.), Ціна поділки 100 г (0,2 фунти / 1 Ст.).
- Чищення: ваги можна протирати вологою ганчіркою, за потреби використовуйте миючий засіб. Не занурюйте ваги у воду. Ніколи не мийте ваги під проточною водою.
- Ваги слід оберігати від ударів, впливу вологи, пилу, хімічних агентів, сильних коливань температури. Не ставте прилад поруч із джерелами тепла (печі, нагрівальні прилади).
- Не можна ставати на одну сторону ваг: **Небезпека перекидання!**
- Не давайте дітям пакувальні матеріали від ваг (небезпека удушення).
- Не призначені для комерційного використання.
- Якщо у Вас є питання щодо використання прилада, звертайтеся, будь ласка, до Вашого продавця або в сервісну службу.
- У випадку виникнення збоїв у роботі приладу спочатку перевірте батарейки. За потреби замініть їх.
- Ремонтні роботи мають виконуватися тільки в сервісному центрі Бойнер або авторизованій майстерні.
- У разі потраплення електроліту на шкіру або в очі необхідно промити уражену ділянку великою кількістю води та звернутися до лікаря по допомогу.
- **⚠ Небезпека удушення!** Маленькі діти можуть проковтнути батарейку та вдихнути її. Зберігайте батарейки в недоступних для дітей місцях.
- Батарейки необхідно вставляти правильно, відповідно до полярності.
- Якщо батарейка потекла, очистіть відділення для батарейок сухою серветкою, попередньо вдягнувши захисні рукавички.
- Захищайте батарейки від надмірного впливу тепла.
- **⚠ Небезпека вибуху!** Не кидайте батарейки у вогонь.
- Батарейки не можна заряджати повторно та піддавати їх короткому замиканню.
- Виймайте батарейки з приладу, якщо протягом тривалого періоду часу ним ніхто не користується.
- Використовуйте батарейки однакового типу.
- Завжди замінюйте всі батарейки одночасно, якщо розрядилась одна з них.
- Не використовуйте акумуляторні батарейки!
- Не розбирайте батарейки, не відкривайте та не подрібнюйте їх.
- Використані, повністю розряджені батарейки необхідно викидати в спеціальні контейнери або здавати в пункти прийому спеціальних відходів чи повертати продавцям електрообладнання. За законом утилізація батарейок є обов'язковою.
- Ці знаки попереджають про наявність у батарейках таких токсичних речовин:
Pb = свинець.
Cd = кадмій.
Hg = ртуть.
- З метою охорони довкілля після завершення терміну служби прилад необхідно утилізувати окремо від побутового сміття. Утилізація має здійснюватися у відповідних місцевих приймальних пунктах, які займаються збиранням таких відходів. Утилізація приладу повинна здійснюватися відповідно до вимог Директиви ЄС про утилізацію електричного та електронного обладнання (WEEE, Waste Electrical and Electronic Equipment). У випадку виникнення запитань звертайтеся до місцевої комунальної служби, відповідальної за утилізацію відходів.



В інструкції можливі неточності та зміни