



Іригатор OcClean W1 Smart Oral Irrigator

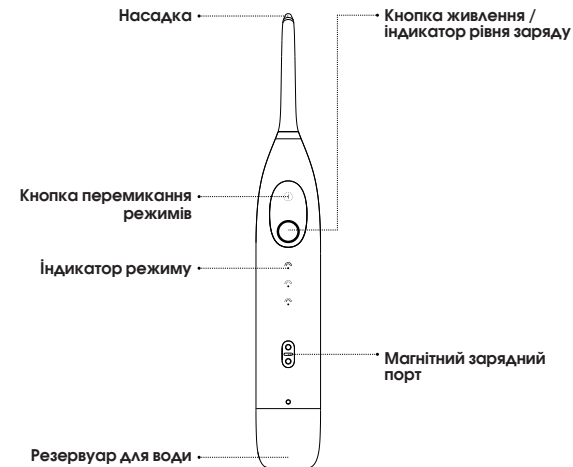
Інструкція з експлуатації

Ласкаво просимо

Дякуємо, що придбали наш товар.

Важливі поради з безпеки

- Цей виріб можна використовувати лише разом зі спеціальною насадкою OcClean. OcClean не несе відповідальності за використання сторонніх аксесуарів.
- Щоб вода не розбризкувалась на очі, ніс, вуха чи горло та не спричиняла випадкового травмування, НЕ використовуйте виріб для інших цілей, окрім чищення порожнини рота.
- Особам, які нещодавно перенесли хірургічне втручання до порожнини рота, а також особам, які страждають на захворювання ротової порожнини, такі як серйозна кровоточивість ясен, перед використанням цієї зубної щітки рекомендується проконсультуватися зі стоматологом.
- Відчуття легкого дискомфорту або невелика кровотеча при першому застосуванні – це нормально. Ситуація покращиться, оскільки ясна оздоровлюватимуться. Якщо через 3-4 тижні буде спостерігатися велика кровотеча, рекомендується проконсультуватися зі стоматологом.
- Щоб уникнути травм, спричинених випадковим проковтуванням дітьми чи немовлятами, цей продукт рекомендується лише особам, старшим 12 років.



Насадка

Насадку можна повертати на 360 градусів. При заміні насадки витягніть її вертикально. Вставте нижню частину, доки вона не прикріпиться щільно до корпусу пристрою.

Кнопка перемикач режимів

Коротко натисніть для перемикач режимів.

Індикатор режиму

Ручний рівень 1 рівня
Ручний рівень 2 рівня
Автоматичний рівень 3
(Коротке натискання кнопки живлення активує автоматичний режим; Підтримка налаштування використання в додатку OcClean)

Резервуар для води

Резервуар для води можна зняти, злегка потягнувши донизу

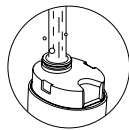
Кнопка живлення / індикатор рівня заряду

Натисніть кнопку живлення, щоб вимкнути пристрій, пристрій перейде до режиму очікування, індикатор режиму запам'ятовує останній обраний режим.
Утримуйте кнопку живлення для переходу в режим безперервної роботи, відпустіть кнопку, щоб зупинити роботу.
Червоний індикатор блимає: нагадування про низький рівень заряду; білий індикатор блимає: відбувається процес заряджання; білий індикатор горить: пристрій повністю заряджений.

Магнітний зарядний порт

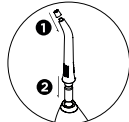
Заряджання починається після того, як зарядний пристрій буде підключено до зарядного порту.

Інструкції



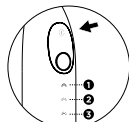
Вказівки із використання

Наповніть резервуар для води
Злегка потягніть резервуар для води, щоб від'єднати його. Налийте воду або рідину для полоскання рота у резервуар для води (температура рідини не повинна перевищувати 40°C), а потім вставте резервуар для води назад у пристрій.



Встановлення насадки

- Закріпіть силіконовий ковпачок на насадці.
- Вставте насадку в корпус пристрою.



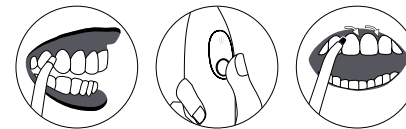
Перемикач режимів

Натисніть і відпустіть перемикач режимів, виберіть оптимальний режим, пристрій запам'ятовує останній обраний режим.

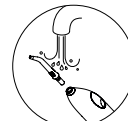
Інструкції щодо промивання

Періодично підносьте насадку близько до щілини між зубами. Натисніть і утримуйте кнопку живлення, щоб розпочати чищення. Повільно рухайтеся по лінії ясен до наступної зони, повторіть очищення.

* Тримайте насадку близько до щілини між зубами під кутом 90°, щоб забезпечити кращий ефект очищення.



Очищення та обслуговування пристрою



- Зніміть насадку, промийте насадку під проточною водою після кожного використання.



- Від'єдняйте резервуар для води, позбудьтеся залишку рідини та промийте резервуар для води під проточною водою.



- Протріть поверхню пристрою м'якою вологою тканиною, щоб очистити його.

Важливі вказівки

- Нормально, що перші кілька вприскувань можуть бути лише повітрям, коли вода досягне насадки, буде вприскуватися повітря із водою.
- Слідкуйте за тим, щоб корпус пристрою не потрапив під воду, використовуйте суху тканину, щоб очистити його після використання.
- Якщо пристрій буде тривалий час зберігатися на полиці, спорожніть резервуар для води, дайте йому висохнути. Для очищення залишкової води рекомендується використовувати функцію розпилення. Чистіть і зберігайте виріб у прохолодному та сухому місці, тримайте пристрій у захищеному від сонячних променів місці.
- Це нормально, якщо пристрій трохи нагрівається в процесі очищення.
- Це нормально, що спочатку ємності мають легкий запах пластику, запах зникне після декількох разів використання. Будь ласка, спорожніть резервуар для води та витріть його насухо, перш ніж покласти у дорожній футляр.

Технічні характеристики

Назва товару	Іригатор для порожнини рота Oslean
Модель	Oslean W1
Ємність резервуара для води	30 мл
Водонепроникний рівень	IPX5
Вхідна потужність	2,5 Вт
Зарядний пристрій	Магнітний

Вхідні дані	5 В --- 0.5 А
Час роботи акумулятора*	30 днів
Ємність акумулятора	1200 мА·г
Час заряджання	3 години
Стандартний	GB4706.1-2005; GB4706.59-2008

Примітка: Час роботи акумулятора розраховується на основі режиму за замовчуванням, один день роботи - 1 ємність для рідини/раз.

Інші вказівки

Рекомендується міняти насадку кожні 4-6 місяців. Якщо насадка прилягає дуже щільно, або її не вдається встановити на корпус пристрою нормально і щільно, її також потрібно негайно замінити.


Увага

Дії при виявленні несправності/пошкодженні: припиніть використувувати продукцію, зверніться до продавця або виробника.

Правила та умови ефективного і безпечногo використання та зберігання товару:

- сухе, чисте, вентильоване приміщення;
- відстань від опалювальних пристроїв - від 1 м;
- температура повітря від -15°C до + 40°C;
- відносна вологість повітря 60-65%;
- не допускати потрапляння прямих сонячних променів, вологи, вогню;
- не намагатися застосовувати разом з пристроями з роз'ємами, розміри, форма і призначення яких не збігаються з передбаченими виробником продукції;

Відомості про утилізацію і переробку відходів електричного та електронного обладнання:

 Це маркування вказує на те, що продукт не слід утилізувати як інше побутове сміття на території ЄС з метою запобігання можливої шкоди навколишньому середовищу або здоров'ю людини від неконтрольованого виділення відходів. Будь ласка, не викидайте виріб як побутові відходи. Утилізуйте електронні вироби належним чином, відповідно до місцевих норм.

Увага!

Пристрої, які оснащено літій-іонною батареєю, суворо забороняється самостійно розбирати, здавлювати, проколювати, занурювати в воду або вогонь, піддавати дії температур вище 60°C за для уникнення завдання шкоди здоров'ю та навколишньому середовищу. Несправну літій-іонну батарею необхідно утилізувати відповідно до місцевих норм.



Гарантійний талон

Дата продажу: _____
Найменування виробу: _____
IMEI/SN: _____
Підпис продавця/М.П.: _____
Найменування та адреса торговельної організації: _____

ПІБ/підпис клієнта: _____

ОБЛІК РОБІТ З ТЕХНІЧНОГО ОБСЛУГОВУВАННЯ ТА ГАРАНТІЙНОГО РЕМОНТУ

Дата	Опис недовліків	Зміст виконаної роботи, найменування і тип заміненіх комплектуючих виробів, складових частин	Кількість днів у ремонті	Підпис виконавця, номер пломбіватора

Гарантійний термін експлуатації подовжено на _____ днів
_____ Підпис та печатка виконавця

Гарантійний термін експлуатації подовжено на _____ днів
_____ Підпис та печатка виконавця

Гарантійний термін експлуатації подовжено на _____ днів
_____ Підпис та печатка виконавця

Доповнення до інструкції по експлуатації

Під час купівлі виробу переконливо просимо Вас уважно вивчити основну інструкцію з експлуатації та перевірити правильність заповнення гарантійного талону. При цьому серійний номер / IMEI та найменування моделі придбаного Вами виробу повинні бути ідентичні записам у гарантійному талоні. Не допускається внесення в талон будь-яких змін чи виправлень. У випадку неправильного чи неповного замовлення гарантійного талона негайно зверніться до продавця. Цей виріб є технічно складним пристроєм побутового призначення. У разі дбайливого та уважного ставлення він буде надійно служити Вам довгі роки. Під час експлуатації не допускайте будь-яких механічних ушкоджень, потрапляння всередину сторонніх предметів, рідин, комах. Протягом усього строку служби стежте за збереженням маркувальної наклейки з позначенням найменування моделі та серійного номеру виробу. Пошкодження маркувальної наклейки тягне за собою припинення гарантійних зобов'язань виробника.

1. УМОВИ ГАРАНТІЇ

Гарантія передбачає безкоштовний ремонт або заміну виробу, комплектуючих впродовж гарантійного терміну. Гарантійне обслуговування здійснюється за наявності вірно заповненого талону.

1.1 Гарантійний термін на продукцію становить 12 місяців.

1.2 Виробник встановлює строк служби для всіх типів основних пристроїв — Зроки.

1.3 Гарантійне обслуговування проводиться виключно в авторизованих сервісних центрах, розташованих на території України, докладний список на останній сторінці. Перелік сервісних центрів може бути змінений. За довідками звертайтеся до підприємства (підприємця), яке(ий) зазначено(ий) у виданому розрахунковому документі (чеку) та/або яке(ий) зазначено(ий) у «кутку споживача» за місцем придбання товару.

1.4 Після закінчення строку служби, зверніться в Авторизований сервісний центр для проведення профілактичних робіт та отримання рекомендацій для подальшої експлуатації виробу. Для запобігання можливих непорозумінь, зберігайте протягом строку служби до-

кументи, які додаються до товару при його продажу (товарний або касовий чеки, інструкцію з експлуатації, гарантійний талон).

1.5 Оновлення програмного забезпечення є технічним обслуговуванням товару і не вважається ремонтом та не може бути підставою для заміни товару або повернення сплачених за нього.

1.6 Періодичне обслуговування виробу (заміна елементів живлення, будь-яке чищення, та інше) здійснюється за бажанням споживача за додаткову плату.

2. ГАРАНТІЙНІ ЗОБОВ'ЯЗАННЯ НЕ ПОШИРЮЮТЬСЯ НА ВИРОБИ, НЕДОЛІКИ ЯКИХ ВИНИКЛИ ВНАСЛІДОК:

2.1.Порушення споживачем правил експлуатації, зберігання чи транспортування товару (або дії третіх осіб):

- будь-які механічні ушкодження, що виникли після передачі товару споживачеві;
 - попадання всередину під час експлуатації сторонніх предметів, рідин, комах та ін.;
 - експлуатація в умовах з дуже високою або низькою температурою, з високою вологістю, високим вмістом пилу;
 - неправильна установка і підключення товару;
 - ремонт чи внесення несанкціонованих виробником конструктивних, схемотехнічних або програмних змін не рекомендованих компанією виробником, а також які були здійснені не вповноваженими особами;
 - відхилення від Державних Технічних Стандартів України (ДСТУ) або/й кабельних мереж та інших подібних зовнішніх факторів.
- 2.2 Дії непереборної сили(стихійні явища, пожежа, блискавка тощо)

3. ВИРОБНИК НЕ НЕСЕ ГАРНТІЙНИХ ЗОБОВ'ЯЗАНЬ У ТАКИХ ВИПАДКАХ:

3.1 Ні за яких обставин виробник та уповноважені ним організації не несуть відповідальності за особливий, випадковий, прямий або непрямої збиток (або збитки) виключаючи але не обмежуючи упущену вигоду, втрату або неможливість використання інформації або даних, витрати з відновлення інформації або даних, збитки викликані переривами в комерційній, виробничій або ж іншій діяльності, що виникли у зв'язку з використанням або неможливістю використання виробу.

3.2 Витратні частини або аксесуари (запобіжники, батареї, фільтри, з'єднувальні кабелі, антени, навушники, мікрофони, гарнітури «вільні руки», заглушки, елементи фурнітури, носії інформації різних типів, чохли, ремені, шнури для перенесення), документацію, що додається до виробу та інше.

3.3 Якщо дефект виник внаслідок природного зносу частин у випадках перевищення вказаних норм нормальної експлуатації, а також корпусних елементів переносних виробів.

3.4 Якщо потрібне оновлення програмного забезпечення для поліпшення заявлених при продажі характеристик.

4. ГАРАНТІЙНІ ЗОБОВ'ЯЗАННЯ НЕ ПОШИРЮЮТЬСЯ НА ТЕХНІЧНІ НЕДОЛІКИ:

4.1 Будь-які механічні пошкодження, що виникли після передачі товару покупцю (споживачу).

4.2 Ушкодження, спричинені недбалим, неохайним використанням і недотриманням правил догляду за виробом та будь-які косметичні пошкодження, що виникли після передачі товару покупцю. У тому числі пошкодження, викликані дією чистячих, полірувальних та інших речовин.

4.3 Використання нестандартних і (або) неякісних витратних матеріалів, приладдя, запасних частин, елементів живлення, електронних носіїв інформації різних типів (включаючи, але не обмежуючи, аудіо- та відеокасети, оптичні диски, карти пам'яті) програмних продуктів, що не були поставлені або рекомендовані виробником

4.4 Дією програм-вірусів, установкою паролів, кодів або інших блокувань пристрою.

4.5 Випадки, коли число битих пікселів не перевищує 0,0005% від загальної кількості пікселів, що відповідає вимогам ISO 9241-303

4.6. Якщо на пристрої стерті, або пошкоджені серійні номери та/або інші ідентифікатори (вт.ч. електронні).

Увага! Гарантія дійсна за умови проведення сервісного

обслуговування в сервісних центрах «ЦИТРУС».

Адреси сервісних центрів «ЦИТРУС» зазначені за посиланням

<https://service.ctrs.com.ua/>