

# Jackery

## SolarSaga 200

**ВИХІД: 200Вт/18В**

**Jackery Inc.**

ТМ та © 2019 Jackery Inc. Всі права захищені.  
Виготовлено в Китаї [www.jackery.com](http://www.jackery.com)

**КЕРІВНИЦТВО КОРИСТУВАЧА**





## Технічні параметри

Назва виробу	Jackery SolarSaga 200
Модель	JS-200A
Максимальна потужність	200 Вт
Напруга живлення	18В
Струм живлення	11,12А
Напруга розімкнутого ланцюга	23,2В
Струм короткого замикання	11,76А
Діапазон робочих температур	-10-65°С
Розміри (у розкладеному вигляді)	540x2320x25мм
Розміри (у складеному вигляді)	540x615x40мм

## Поради щодо безпеки

- \* Не згинайте складані сонячні панелі.
- \* Не розміщуйте складані сонячні батареї в затінених місцях, слід уникати тіні дерев, будівель та будь-яких інших перешкод.
- \* Не замочуйте сонячні панелі у воді чи будь-якій іншій рідині.
- \* Не мийте сонячну панель водою, обережно протріть її вологою тканиною.
- \* Не використовуйте та не зберігайте сонячні панелі поблизу відкритого вогню або легкозаймистих матеріалів.
- \* Не дряпайте поверхню сонячних панелей гострими предметами.
- \* Запобігайте пошкодженню сонячних панелей корозійними речовинами.
- \* Не наступайте на сонячні панелі та не ставте на них важкі предмети.
- \* Не розбирайте сонячні панелі.
- \* Вихідний ланцюг сонячних панелей має бути правильно підключений до обладнання. Будь ласка, не замикайте позитивний і негативний полюси. Переконайтеся, що між з'єднувачем та ізольованим роз'ємом немає зазору. Якщо є зазор, можуть виникнути іскри або ураження електричним струмом.
- \* Перевірте стан підключення кожного компонента, включаючи кабелі, дроти та вилки.

## Обслуговування клієнтів

-  **Обмежена гарантія 24 місяці**
-  **Технічна підтримка протягом усього терміну експлуатації**
-  **hello@jackery.com**
-  **1-888-502-2236 | Пн-Пт 9:00-18:00 PST (США)**

## Гарантія

Виріб підпадає під дію обмеженої гарантії від Jackery для початкового покупця, яка поширюється на дефекти виготовлення та матеріалів протягом 24 місяців із дати придбання (пошкодження внаслідок нормального зносу, зміни, неправильного використання, недбалості, нещасного випадку, обслуговування, окрім авторизованого сервісного центру чи стихійного лиха, не включено).

Протягом гарантійного періоду та після підтвердження дефектів цей виріб можна замінити після повернення з належним доказом придбання.

## Часті запитання

Запитання: Який акумулятор можна заряджати цими сонячними модулями?

- 1, Серія Jackery Explorer
- 2, Герметичний свинцево-кислотний акумулятор
- 3, Колоїдні свинцево-кислотні акумулятори
- 4, Свинцево-кислотні акумулятори відкритого типу

Запитання: Як очистити поверхню сонячної панелі?

Пил і бруд з поверхні спочатку необхідно видалити м'якою щіткою. Використовуйте вологу тканину, щоб протерти поверхню сонячного модуля та видалити залишки пилу або бруду. Щоб уникнути зниження продуктивності, з поверхні сонячної панелі слід якомога швидше видалити клей.

Запитання: Чи складані сонячні модулі водонепроникні?

Так, виріб відповідає стандарту водонепроникності IP67, що максимально збільшує його термін служби, він не повинен намокати.

## Зв'яжіться з нами

З будь-якими запитаннями чи коментарями щодо наших виробів надішліть нам електронний лист на адресу hello@jackery.com, і ми відповімо вам якомога швидше. Якщо виникнуть будь-які проблеми, що пов'язані з якістю виробу, ви можете подати запит на заміну або відшкодування, надіславши форму запиту на [www.jackery.com/support/](http://www.jackery.com/support/).