

Зображення лише для довідки

Керівництво користувача SolarSaga 80

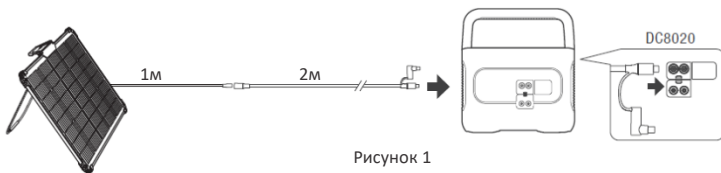
ТЕХНІЧНІ ПАРАМЕТРИ

Назва виробу	SolarSaga 80
Модель	JS-80A
Максимальна потужність	80Вт
Напруга живлення	22В
Струм живлення	3.64А
Напруга розімкненого ланцюга	28.5В
Струм короткого замикання	3.71А
Діапазон робочих температур	-10-65°C (14-149°F)
Розміри	906x528x27мм
Вага виробу	5.1кг

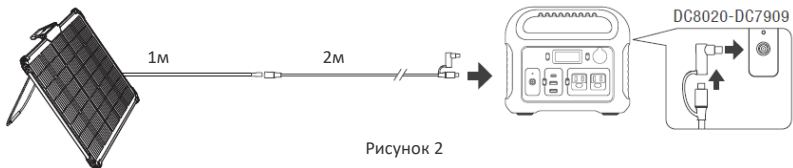
СПОСІБ ВИКОРИСТАННЯ

① Виріб має два порти, сумісні з різними типами зовнішніх електроприладів:

* Порт DC8020 застосовується до зовнішніх блоків живлення Jackery E1000Pro/1500/2000Pro.

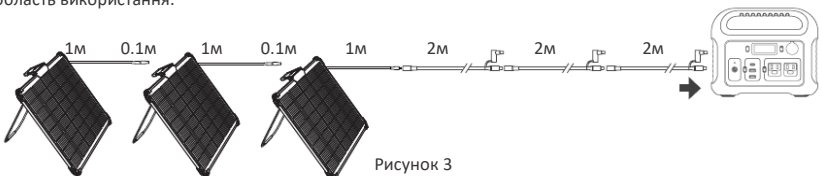


* Порт DC8020-DC7909 застосовується до зовнішніх блоків живлення Jackery E160/240/300/500/1000.



② Виріб підтримує паралельне підключення до 3 сонячних панелей (Рисунок 3). Паралельне підключення більше ніж 3 сонячних панелей може призвести до нагрівання кабелю та пошкодження виробу.

* Подовжувач: У комплекті подовжувач 2м. Можна підключити кілька подовжувачів, щоб розширити область використання.



ДВОСТОРОННЯ ТЕХНОЛОГІЯ ГЕНЕРАЦІЇ ЕЛЕКТРОЕНЕРГІЇ

До виробу надається світловідбивна сумка для зберігання, щоб підвищити ефективність генерації електроенергії за рахунок відбиття світла. Оскільки кут сонця протягом дня змінюється, ми рекомендуємо використовувати спеціальні режими відповідно до рисунку 4 як вранці, так і вдень. (Ви можете регулювати кут відбиття, регулюючи положення ремінця) і режим на рисунку 5 вдень.



Рисунок 4



Рисунок 5

ПОРАДИ ЩОДО БЕЗПЕКИ

- * Не згинайте складані сонячні панелі.
- * Не розміщуйте складані сонячні батареї в затінених місцях, слід уникати тіні дерев, будівель та будь-яких інших перешкод.
- * Не замочуйте сонячні панелі у воді чи будь-якій іншій рідині.
- * Не мийте сонячну панель водою, обережно протріть її вологою тканиною.
- * Не використовуйте та не зберігайте сонячні панелі поблизу відкритого вогню або легкозаймистих матеріалів.
- * Не дряпайте поверхню сонячних панелей гострими предметами.
- * Запобігайте пошкодженню сонячних панелей корозійними речовинами.
- * Не наступайте на сонячні панелі та не ставте на них важкі предмети.
- * Не розбирайте сонячні панелі.
- * Вихідний ланцюг сонячних панелей має бути правильно підключений до обладнання. Будь ласка, не замикайте позитивний і негативний полюси. Переконайтеся, що між з'єднувачем та ізолюваним роз'ємом немає зазору. Якщо є зазор, можуть виникнути іскри або ураження електричним струмом.
- * Перевірте стан підключення кожного компонента, включаючи кабелі, дроти та вилки.

ГАРАНТІЯ

Виріб підпадає під дію обмеженої гарантії від Jackery для початкового покупця, яка поширюється на дефекти виготовлення та матеріалів протягом 36 місяців із дати придбання (пошкодження внаслідок нормального зносу, зміни, неправильного використання, недбалості, нещасного випадку, обслуговування, окрім авторизованого сервісного центру чи стихійного лиха, не включено).

Протягом гарантійного періоду та після підтвердження дефектів цей виріб можна замінити після повернення з належним доказом придбання.

ЧАСТІ ЗАПИТАННЯ

Запитання: Який акумулятор можна заряджати цими сонячними

модулями? 1. Серія Jackery Explorer

2. Герметичний свинцево-кислотний акумулятор

3. Колоїдні свинцево-кислотні акумулятори

4. Свинцево-кислотні акумулятори відкритого типу

Запитання: Як очистити поверхню сонячної панелі?

Пил і бруд з поверхні спочатку необхідно видалити м'якою щіткою. Використовуйте вологу тканину, щоб протерти поверхню сонячного модуля та видалити залишки пилу або бруду. Щоб уникнути зниження продуктивності, з поверхні сонячної панелі слід якомога швидше видалити клей.





Запитання: Цей виріб водонепроникний?

Цей виріб може витримувати щоденне розбризкування води. Однак тримайте виріб сухим, щоб продовжити термін його служби.

ЗВ'ЯЖІТЬСЯ З НАМИ

З будь-якими запитаннями чи коментарями щодо наших виробів надішліть нам електронний лист на адресу hello@jackery.com, і ми відповімо вам якомога швидше. Якщо виникнуть будь-які проблеми, що пов'язані з якістю виробу, ви можете подати запит на заміну або відшкодування, надіславши форму запити на www.jackery.com/support/.

ОБСЛУГОВУВАННЯ КЛІЄНТІВ

-  Обмежена гарантія 36 місяців
-  Технічна підтримка протягом усього терміну експлуатації
-  hello@jackery.com
-  1-888-502-2236 | Пн-Пт 9:00-18:00 PST (США)

Цей пристрій відповідає частині 15 Правил Федеральної комісії зв'язку. Експлуатація здійснюється за наступних двох умов: (1) Цей пристрій не може створювати шкідливих перешкод, і (2) цей пристрій повинен приймати будь-які перешкоди, включаючи перешкоди, які можуть спричинити небажану роботу пристрою.

Для цифрових пристроїв класу В:

ПРИМІТКА: Це обладнання було перевірено і визнано таким, що відповідає обмеженням для цифрових пристроїв класу В, відповідно до частини 15 Правил Федеральної комісії зв'язку. Ці обмеження призначені для забезпечення належного захисту від шкідливих перешкод у житлових приміщеннях. Це обладнання генерує і може випромінювати радіочастотну енергію і, якщо встановлено та використовується не відповідно до інструкцій, може спричинити неприємні перешкоди для радіозв'язку. Однак немає гарантії, що перешкоди не виникнуть під час конкретного встановлення. Якщо це обладнання створює неприємні перешкоди для радіо- або телевізійного прийому, які можна визначити, вимкнувши та увімкнувши обладнання, користувачеві рекомендується спробувати усунути перешкоди одним або кількома з наступних заходів:

- Переорієнтуйте або перемістіть приймальну антену.
- Збільште відстань між обладнанням і приймачем.
- Підключіть обладнання до розетки в ланцюзі, відмінному від тієї, до якої підключений приймач.
- Зверніться за консультацією до дилера або досвідченого радіо/телетехніка.

МОДИФІКАЦІЇ: Будь-які зміни або модифікації, прямо не схвалені одержувачем цього пристрою, можуть позбавити користувача прав на використання пристрою.