



Інсектицидна лампа від комарів

CACTUS MOSQUITO KILLER

• CACTUS DESIGN • PHYSICAL KILL MOSQUITO •

DESIGNED BY SOTHING
WWW.SOTHING.NET

Вся технічна інформація в дійсності відповідає характеристикам продукту.

All technical information shall be based on actual product performance

Всі права захищені

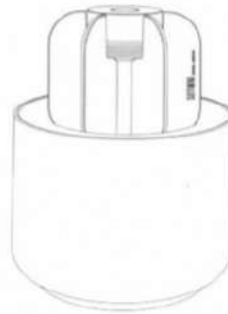
All rights reserved by SOTHING

Стандарт : GB4706.1-2005

Інсектицидна лампа від комарів **Cactus Mosquito Killer**

Назва продукту	Ксененова лампа	Модель	DSHJ-L-006
Потужність	1.5W	Дані введення	DC5V-0.3A
Вага виробу	~307g	Розмір	120mm * 120mm * 150mm

Введення про продукт

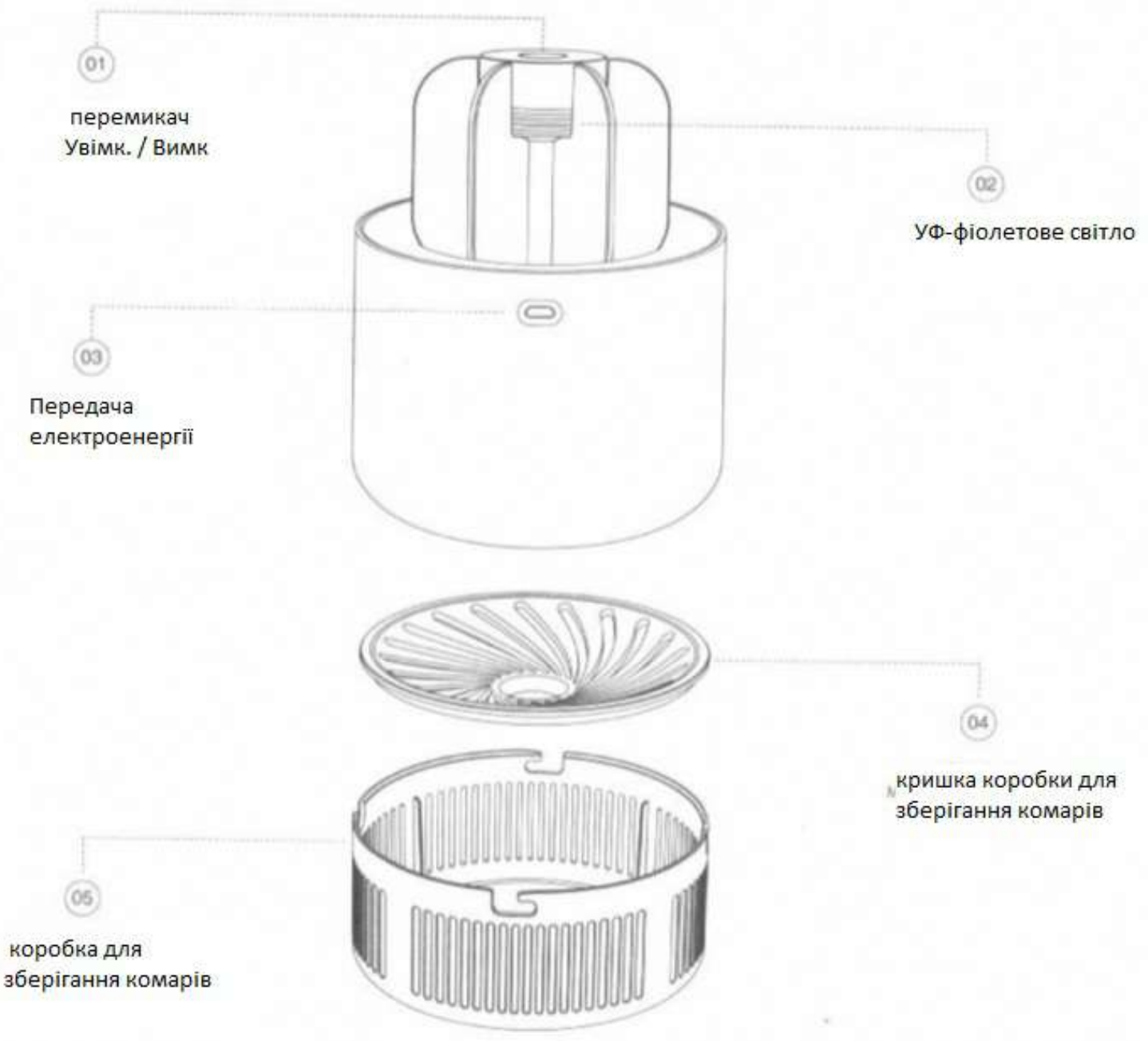


Вид спереду



Вид ззаду

Структура продукту





Заходи безпеки (уважно прочитайте та дотримуйтесь)

Не використовуйте інше джерело живлення, окрім DCSV-1A. Це може призвести до нагрівання або несправностей, а також може призвести до пожежі у важких випадках.

Не використовуйте у разі виходу продукту з ладу.

Не вставляйте свого пальця або чужорідного тіла. Може спричинити травмування, несправність або пошкодження

Не розбирайте деталі самостійно. Може спричинити травмування, несправність або пошкодження.

Не накривайте виріб тканиною, мотузкою тощо, щоб уникнути нещасних випадків та пошкодження виробу.

Помістіть виріб у стабільне місце. Щоб уникнути виходу з ладу продукту.

Будь ласка, дотримуйтесь технічних умов використання шнура живлення USB для забезпечення нормального використання виробів

01 / Якщо виріб не використовується протягом тривалого часу або при його чистки, будь ласка, переконайтесь що живлення немає та витягніть шнур USB.

02 / Примусово введіть країну, щоб керувати шнуром живлення USB, може привести лінію навчання до кільця, зверніть увагу на трансляцію

03 / Коли електропроводки, будь ласка, зверніть увагу на стан виробу та живлення, щоб уникнути пошкодження

04 / Не налаштовуйте самостійно. Сильний тиск. Власний шнур живлення USB з білою обробкою

Очищення та обслуговування

Регулярно очищайте решітку входу та виходу повітря, щоб уникнути засмічення.

За допомогою м'якої тканини х нейтральним миючим засобом, видаліть бруд з поверхні, а потім протріть сухою тканиною.

Не ставте цй апарат поруч з вогнем або де прямий вплив сонця , щоб уникнути можливого знебарвлення та деформації.

Найкращий спосіб знищення комарів

При використанні цього виробу (> 3 години)., будь ласка, переконайтеся, що його ввімкнули перед використанням.

Краще використовувати в безлюдному середовищі, щоб уникнути впливу комарів, що постраждали від температури і запаху людського тіла.

Будь ласка, вимкніть інші ліхтарі, коли вбиваєте комарів, щоб упевнитися, що світильник для комарів є єдиним джерелом світла.

Цей продукт використовує фізичний нетоксичний антимоскітний режим роботи, нешкідливий, немає смаку і невипромінює, не містить ніяких речовин і хімічних компонентів, тому він не буде вбивати комарів відразу після запуску.

Обов'язково перевірте ящик для зберігання після 24 годин використання. Фізичний ефект вбивства полягає в тому, щоб уловлювати комарів і дозволяти їм загинути в результаті сушіння повітря, тому процес триває деякий час. Якщо коробку часто відкривають, це може призвести до оподаткування не мертвих комарів.

Рекомендується використовувати його постійно більше 48 годин при першому використанні протягом дня. Закрийте кришку коробки, потягніть за південну завісу та переконайтеся, що вона відкрита в темному та закритому приміщенні, а також розміщуйте його приблизно на 1 метр над землею. Не розміщуйте виріб біля кондиціонера або на виході вентилятора.

Назва та зміст шкідливих речовин у продукті

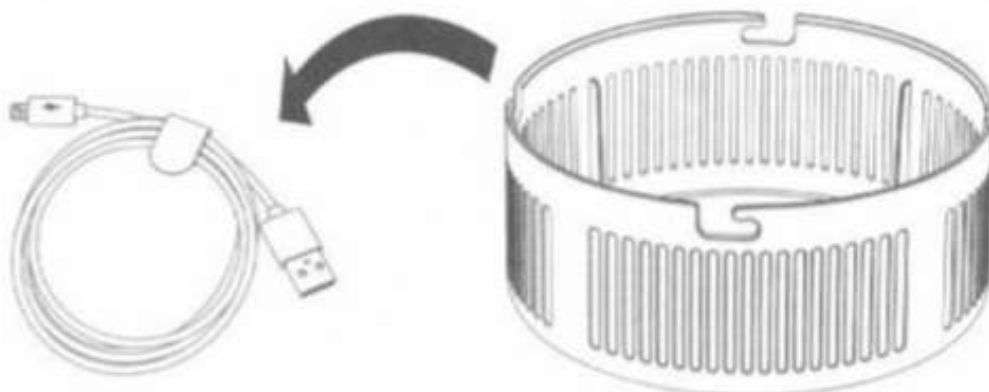
Шкідлива токсична або елементарна речовина	Шкідливі токсичні речовини або елементи					
	Свинець (Pb)	Ртуть (Hg)	Кадмій (Cd)	Шестивалентний хром (Cr(VI))	Поліброміновий біфеніл (PBBs)	Полістирол (PSOs)
PCBA компонент	×	○	○	○	○	○
Серія IC	×	○	○	○	○	○
Дріт	×	○	○	○	○	○
Навчальний блок	○	○	○	○	○	○
Друкowana продукція	○	○	○	○	○	○
Етикетка	○	○	○	○	○	○

○ означає, що зміст матеріалу нижче поточного ліміту стандарту SJ / T11364-2014.
 X означає, що зміст шкідливих речовин в одному в однорідних матеріалів у частині перевищує граничні значення стандарту SJ / T11364-2014.

Включений список відповідає вимогам до вільного навчання з RoHS.

 Електронна продукція, що продається на території Китайської Народної Республіки, повинна ідентифікувати цей

Приклади використання



STEP ① Перед першим використанням. Будь ласка, спочатку видаліть аксесуари, що входять до складу пакета.

Шнур живлення USB та сертифікат розміщені в коробці, будь ласка, вийміть його та прочитайте.

Підключіть кабель живлення USB

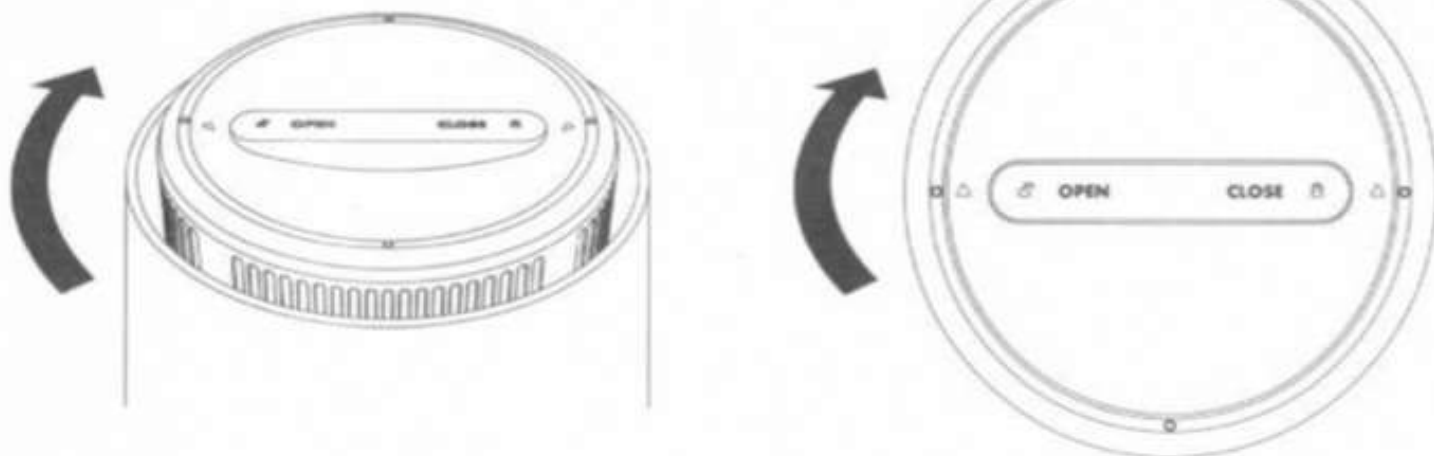
STEP ② Micro USB з'єднайте з блоком живлення, а інший кінець підключіть до порту USB.

Примітка: Використовуйте вихідну напругу CB, електричні вироби вище 03A.

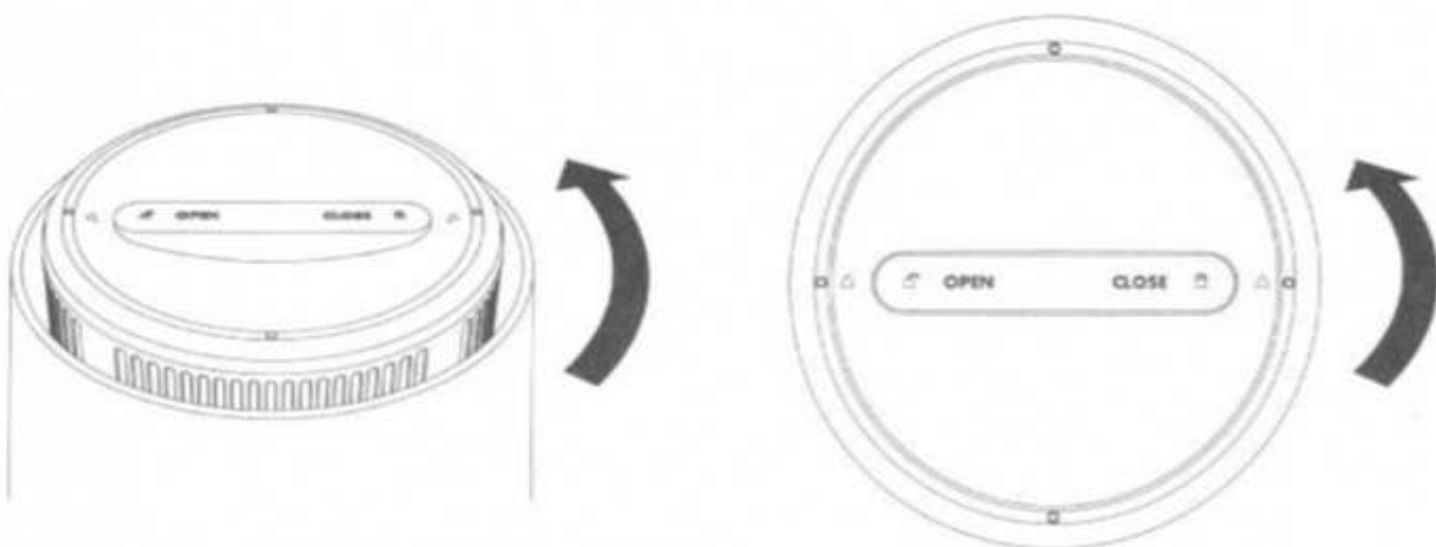
STEP ③ Натисніть кнопку, щоб увімкнути виріб
* Натисніть, щоб відкрити коробку. У робочому стані, буде горіти фіолетове світло. При використанні. Будь ласка, переконайтеся, що в навколишньому середовищі немає світла і він закритий. Переконайтеся, що продукт використовується краще. Натисніть кнопку ще раз, щоб вимкнути його.

Як вказано вище





- STEP ⑧** Очищення продукту знищення комарів
Якщо потрібно очистити виріб, ви можете дотримуватися інструкції продукту (наприклад, вказаним вище) <OPEN> згідно часу, ефективність зберігання може бути зменшена, можна мити водою, після чищення, відрегулювати коробку для зберігання.



- STEP ⑨** Встановлення коробки для зберігання комарів
Покладіть коробку для зберігання та виріб назад у секцію, натисніть кнопку, щоб вказати операцію (вище), а <CLOSE> (Поверніть проти годинникової стрілки) .

Гарантійний талон

Просимо зберегти його і заповнити нижче інформацію для гарантії.

Дякуємо за придбання цього продукту. Цей продукт має гарантію на 12 місяців з дати придбання.

Модель
продукту:

Назва дилера:

Дата покупки:

Ім'я
користувача:

Номер
телефону:

Адреса:

Рішення

Повернення
коштів

Заміна

Гарантія

Гарантійні умови

При зміні гарантійного обслуговування. Будь ласка, залиште цю картку. І будь ласка, напишіть деталі.

Компанія надає користувачам 12-місячну гарантію з дати придбання продукту.

Гарантія

Протягом гарантійного строку виробу компанія не несе відповідальності за невикористання продукту. Збори стягуються або вартість аксесуарів, але якщо робоча сила погана. Тоді, користувачам продуктів не потрібно платити.

Наступні умови не гарантуються

Руйнування людською силою, неналежне використання, спалювання, компресійні деформації та будь-які інші пошкодження, створенні навмисно людиною.

Акт про пошкодження. Землетрус, повень, тайфун, знос.

Design&Profuser | zhi shēnzhèn dà shìjiàn kējì yǒuxiàn gōngsī

№ 2102, №2, Tianan Yungu, № 2018, Xuegang Road, вулиця Bantian, район Longgang,

Шеньчжень, Китай

Tel 400 968

РОЗРОБЛЕНИЙ СОТИНГОМ

Www.scthing.net

Tel: 400 968 711
DESIGNED BY SOTHING
www.scthing.net



© 2018 SOTHING 所有权利保留
SOTHING 设计制造



© 2018 SOTHING 所有权利保留
SOTHING 设计制造

CE RoHS



MADE IN CHINA