



英

Poppins / Regular—6.5 FT
Poppins / Light—5.5 FT/5.5 FT




01 Pairing the Watch

- Use your mobile phone to scan the QR code on the right side to download and install the app, or search for the app in the Google Play store or Apple App Store and then download and install the latest version of the app.
- Open the app, register an account, and log in.
- Pair the watch as prompted by the app.

Note:

- For better user experience, please use the most recent version of the app.
- The operating system needs to be Android 7.0, iOS 12.0, or above.
- Do not pair the watch directly using your mobile phone's Bluetooth. Follow the steps in the app to pair your watch correctly.




Download
Smart App

02 Basic Parameters

Product Name: Smart Watch Bluetooth version: BLE V5.2
Input: DC 5V 500mA Max. BLE output power: 10 dBm
Operating temperature: 0°C to 40°C Water resistance rating: 5 ATM
Bluetooth frequency: 2402-2480 MHz

View product operation information on the watch's Settings > System > Regulation page.
Package Contents: Smartwatch with the band, Charging cable, Instruction manual.
Please refer to the watch user interface to see the software version.
Device Requirements: Device installed with Android 7.0 or iOS 12.0 or above OS version.



03 Battery Safety

- This device is equipped with a built-in battery that cannot be removed or replaced. Do not disassemble or modify the battery by yourself.
- Insertion of a battery into the fit or at an angle, or mechanically crushing or cutting of a battery, that can result in an explosion.
- Leaving a battery in an extremely high temperature surrounding environment can result in an explosion or the leakage of harmful liquid or gas.
- A battery subjected to extremely low air pressure may result in an explosion or the leakage of harmful liquid or gas.
- Do not use unauthorized or incompatible power adapters or data cables, which may damage the watch and accessories, or cause fire, explosion, or other hazards.

04 Troubleshooting

Please check the FAQ on the website <https://support.amazfit.com/en>.

Note: If the product is not in use for a long period of time, it is recommended that you power off the product before storing. Recharge the battery every 6 months to 100% to prevent battery damage by over discharge due to long term storage.

For more information about safety precautions, repair, and maintenance, please refer to the electronic manual.

05 Warranty and Return Policy

The Amazfit Limited Warranty covers Amazfit products against manufacturing defects beginning on the original purchase date. The warranty period is 12 months or another specified period as the applicable consumer laws in the consumer's country of purchase require. Our warranty is in addition to rights provided by applicable consumer laws.

Official website: www.amazfit.com
Support: support@amazfit.com

Certifications and Safety Approvals

Amazfit, Huami Information Technology Co., Ltd. declares that the radio device type A2719 is in compliance with directive 2014/53/EU. The full text of the EU declaration of conformity is available at the following internet address: <https://support.amazfit.com/en/>

Regulatory Notice

Note: This equipment has been tested and found to comply with the limits for a Class B digital device pursuant to part 15 of the FCC Rules. These limits are designed to provide reasonable protection against harmful interference in a residential installation. This equipment generates, uses and can radiate radio frequency energy and, if not installed and used in accordance with the instructions, may cause harmful interference to radio communications. However, there is no guarantee that interference will not occur in a particular installation. If this equipment does cause harmful interference to radio or television reception, which can be determined by turning the equipment off and on, the user is encouraged to try to correct the interference by one or more of the following measures:

- (1) This device may not cause harmful interference, and
- (2) This device must accept any interference received, including interference that may cause undesired operation.

FCC ID: JAC3UAG2719

Note: This equipment has been tested and found to comply with the limits for a Class B digital device pursuant to part 15 of the FCC Rules. These limits are designed to provide reasonable protection against harmful interference in a residential installation. This equipment generates, uses and can radiate radio frequency energy and, if not installed and used in accordance with the instructions, may cause harmful interference to radio communications. However, there is no guarantee that interference will not occur in a particular installation. If this equipment does cause harmful interference to radio or television reception, which can be determined by turning the equipment off and on, the user is encouraged to try to correct the interference by one or more of the following measures:

- (1) This device may not cause interference.
- (2) This device must accept any interference, including interference that may cause undesired operation of the device.

FCC ID: JAC3UAG2719

Reorient or relocate the receiving antenna.
Increase the separation between the equipment and receiver.
Connect the equipment to an outlet on a circuit different from that to which the receiver is connected.
Consult the dealer or an experienced radio/TV technician for help.
The device has been evaluated to meet general RF exposure requirements. The device can be used in portable exposure condition without restriction.

This device contains license-exempt transmitter(s)/receiver(s) that comply with FCC Part 15. This device is subject to the following two conditions:
(1) This device may not cause interference.
(2) This device must accept any interference, including interference that may cause undesired operation of the device.
FCC ID: JAC3UAG2719

Under Industry Canada regulations, this radio transmitter may only operate using an antenna of a type and maximum (or lesser) gain approved for the transmitter by Industry Canada. To reduce potential radio interference to other users, the antenna type and its gain should be so chosen that the equivalent isotropically radiated power (EIRP) is not more than that necessary for successful communication.



請注意: 此設備僅能在符合工業部法規規定的天線類型及最大(或較低)增益下使用。為了減少對其他用戶的電磁干擾,應選擇適當的天線類型及其增益,使等效全向輻射功率(EIRP)不超過成功通訊所需的必要功率。

BS15-20173 R-R-MAR-42178

Recycling symbol: Part 12 Recycle data

Manufactured by Amlogic Information Technology Co., Ltd.
Address: See packaging

AM3833030300-VX1
0000


AM3833030300-VX1
0000

01 Як Удирати годинник з програмою

- Скануйте QR-код на правій стороні годинника, щоб завантажити та встановити додаток, або шукайте його в Google Play або Apple App Store, а потім завантажте та встановіть останню версію додатку.
- Відкрийте додаток, зареєструйте обліковий запис (або увійдіть), і встановіть годинник.
- Паруйте годинник з програмою, як показано на екрані.

Примітка:


- Для кращого користувацького досвіду, будь ласка, використовуйте останню версію додатку.
- Системні вимоги: пристрій повинен бути Android 7.0, iOS 12.0 або вище.
- Не паруйте годинник безпосередньо з телефону. Дотримуйтеся кроків у додатку, щоб правильно під'єднати годинник.



02 Основні параметри

Висота корпусу: 8.8 мм (3.47 дюйма), 38.5 мм вис. Корпус Bluetooth: BLE 5.2 Висота корпусу: BLE—5.2 дюйма Корпус Bluetooth: BLE 5.2
Робоча температура: 0-40°C Частота Bluetooth: 2402-2480 MHz
3-біт інформаційна швидкість передачі даних: 1.5 Мбіт/с

Вимоги до пристрою: пристрій повинен бути Android 7.0 чи iOS 12.0 і вище версії ОС.



01 Спрингання часом

- Щоб увімкнути функцію спрингання, перейдіть до меню «Системні параметри» (Settings) на годиннику та виберіть «Спрингання» (Speed Dial).
- Введіть номер телефону або номер контакту, який ви хочете додати до списку спрингання.
- Введіть номер телефону або номер контакту, який ви хочете додати до списку спрингання.

Примітка:

- Для кращого користувацького досвіду, будь ласка, використовуйте останню версію додатку.
- Системні вимоги: пристрій повинен бути Android 7.0, iOS 12.0 або вище версії ОС.
- Висота корпусу: 8.8 мм (3.47 дюйма), 38.5 мм вис. Корпус Bluetooth: BLE 5.2 Висота корпусу: BLE—5.2 дюйма Корпус Bluetooth: BLE 5.2
Робоча температура: 0-40°C Частота Bluetooth: 2402-2480 MHz
3-біт інформаційна швидкість передачі даних: 1.5 Мбіт/с



03 Безпечка поводження з акумулятором

- Цей пристрій оснащено вбудованим акумулятором, який неможливо замінити або завантажити. Не розбирайте та не модифікуйте акумулятор самостійно.
- Вставка акумулятора до годинника або зарядки, а також механічне розривання або розрізання акумулятора можуть привести до вибуху.
- Повільне нагрівання акумулятора в надмірно високій температурній зоні може призвести до вибуху або витіку електричної рідини або газу.
- Повільне нагрівання акумулятора в надмірно високій температурній зоні може призвести до вибуху або витіку електричної рідини або газу.
- Не використовуйте незрозумілі або невідомі адаптери живлення та роботи зарядки, оскільки вони можуть пошкодити акумулятор. Для зарядки використовуйте адаптер живлення, який є надійним рішенням (оригінал).

04 Виправлення неполадок

Спробуйте. Якщо пристрій не виконує певні функції, спробуйте перезавантажити годинник, відключити акумулятор на деякий час, а потім знову вставити його. Зарядка батареї може тривати до 100%, щоб замовити повільніше зарядження через надмірне розрядження акумулятора. Прочитайте інструкцію з екрану.

Для отримання додаткової інформації щодо техніки безпеки, ремонту та обслуговування для електронних годинників.

02 Основні параметри

Висота корпусу: 8.8 мм (3.47 дюйма), 38.5 мм вис. Корпус Bluetooth: BLE 5.2 Висота корпусу: BLE—5.2 дюйма Корпус Bluetooth: BLE 5.2
Робоча температура: 0-40°C Частота Bluetooth: 2402-2480 MHz
3-біт інформаційна швидкість передачі даних: 1.5 Мбіт/с

Вимоги до пристрою: пристрій повинен бути Android 7.0, iOS 12.0 або вище версії ОС.



03 Мери предосторожності при обробці з батареєю

- Цей пристрій оснащено вбудованим акумулятором, який неможливо замінити або завантажити. Не розбирайте та не модифікуйте акумулятор самостійно.
- Вставка акумулятора до годинника або зарядки, а також механічне розривання або розрізання акумулятора можуть привести до вибуху.
- Повільне нагрівання акумулятора в надмірно високій температурній зоні може призвести до вибуху або витіку електричної рідини або газу.
- Повільне нагрівання акумулятора в надмірно високій температурній зоні може призвести до вибуху або витіку електричної рідини або газу.
- Не використовуйте незрозумілі або невідомі адаптери живлення та роботи зарядки, оскільки вони можуть пошкодити акумулятор. Для зарядки використовуйте адаптер живлення, який є надійним рішенням (оригінал).

05 Гарантія та правила повернення

Amazfit Limited Warranty covers Amazfit products against manufacturing defects beginning on the original purchase date. The warranty period is 12 months or another specified period as the applicable consumer laws in the consumer's country of purchase require. Our warranty is in addition to rights provided by applicable consumer laws.

Official website: www.amazfit.com
Support: support@amazfit.com

04 Устранение неполадок


Спробуйте. Если устройство не выполняет определенные функции, попробуйте перезагрузить часы, отключить аккумулятор на некоторое время, а затем снова вставить его. Зарядка батареи может длиться до 100%, чтобы замедлить процесс зарядки из-за чрезмерного разряда аккумулятора. Прочтите инструкцию на экране.

Для получения дополнительной информации о мерах предосторожности, ремонте и обслуживании см. в электронном руководстве пользователя.

04 Основні параметри

Висота корпусу: 8.8 мм (3.47 дюйма), 38.5 мм вис. Корпус Bluetooth: BLE 5.2 Висота корпусу: BLE—5.2 дюйма Корпус Bluetooth: BLE 5.2
Робоча температура: 0-40°C Частота Bluetooth: 2402-2480 MHz
3-біт інформаційна швидкість передачі даних: 1.5 Мбіт/с

Вимоги до пристрою: пристрій повинен бути Android 7.0, iOS 12.0 або вище версії ОС.




05 Гарантія та політика повертат

Amazfit Limited Warranty covers Amazfit products against manufacturing defects beginning on the original purchase date. The warranty period is 12 months or another specified period as the applicable consumer laws in the consumer's country of purchase require. Our warranty is in addition to rights provided by applicable consumer laws.

Official website: www.amazfit.com
Support: support@amazfit.com


Відповідність Технічним регламентам України

Сторона Імпорт (власник на території України) заявляє, що цей радіоприймач (декларованого типу) відповідає Технічному регламенту розробленому, вказаним нижче, директивним актом законодавства України, а його зміст можна знайти за наступною адресою: <https://support.amazfit.com/en/>



Увага! Увага! Увага!

Важливо! При використанні і керуванні годинником та акумулятором необхідно дотримуватися певних правил безпеки, щоб уникнути пошкодження годинника та акумулятора. Для отримання додаткової інформації щодо техніки безпеки, ремонту та обслуговування для електронних годинників.



Важливо! Увага! Увага! Увага!

Важливо! При використанні і керуванні годинником та акумулятором необхідно дотримуватися певних правил безпеки, щоб уникнути пошкодження годинника та акумулятора. Для отримання додаткової інформації щодо техніки безпеки, ремонту та обслуговування для електронних годинників.

Recycling symbol: Part 12 Recycle data

Manufactured by Amlogic Information Technology Co., Ltd.
Address: See packaging

AM3833030300-VX1
0000

AM3833030300-VX1
0000