



Інструкція з використання



Масажер для ніг Nairo 2в1 (feet&legs) (пристрій для повітряного та роликового масажу стоп та гомілок)

Модель: MGF-3600

Вступ

Дякуємо вам за те, що придбали Пристрій для повітряного та роликового масажу стоп та гомілок компанії Naipo! Будь-ласка, уважно ознайомтесь з цією Інструкцією з використання і зберігайте її у безпечному місці для повторного перегляду у майбутньому. Якщо вам необхідні будь-які консультації або підтримка, будь-ласка, звертайтеся до нашої Служби з підтримки клієнтів, вказавши при зверненні номер моделі та номер замовлення Amazon.

Комплектація виробу

1 x пристрій для масажу ніг

1 x інструкція з використання

1 x адаптер живлення

Технічні параметри

Модель:	MGF-3600
Назва	Пристрій для повітряного та роликового масажу стоп та гомілок компанії Naipo
Вхідне живлення	24 В, постійний струм
Споживана потужність	55 Вт
Таймер автоматичного вимкнення	15 хв

Важливі вказівки щодо техніки безпеки

Перш ніж почати використання пристрою необхідно уважно ознайомитись із цією Інструкцією з використання, щоб забезпечити правильне та безпечне використання пристрою.

1. Слід забезпечити нагляд у разі використання пристрою особами, які мають фізичні недоліки, особами, які мають розумові або сенсорні відхилення, а також особами, які мають недостатній досвід та знання щодо пристрою (діти входять у цей перелік).
2. Тримайте пристрій осторонь від дітей і у недоступних для них місцях.
3. Поверхня пристрою може нагріватись під час роботи у зв'язку з наявністю нагрівального елемента всередині. Тому особи, які нечутливі до тепла, повинні використовувати даний пристрій із особливою увагою та обережністю.
4. Для вашої безпеки, якщо кабель живлення пошкоджений, проконсультуйтеся із виробником, відповідним відділом технічного обслуговування або професійними спеціалістами з обслуговування щодо заміни пошкодженого кабелю.
5. Тримайте пристрій осторонь від гострих предметів. Не використовуйте пристрій, якщо текстильні покриття пошкоджені, з метою запобігання

травмування ніг. Проконсультуйтеся із виробником, відповідним відділом технічного обслуговування або професійними спеціалістами з обслуговування щодо ремонту пристрою перед його подальшим використанням.

6. Перед проведенням чистки пристрою або якщо пристрій не використовується протягом тривалого часу, відключіть його від мережі живлення.
7. Не накривайте пристрій під час його використання, оскільки це може призвести до перегрівання його мотора, що, у свою чергу, може стати причиною поломки або пошкодження пристрою.
8. негайно припиніть використання пристрою, якщо ви маєте неприємні відчуття у процесі використання.
9. Якщо пристрій працює неналежним чином, проконсультуйтеся із виробником, відповідним відділом технічного обслуговування або професійними спеціалістами з обслуговування щодо його ремонту перед подальшим використанням.
10. Використовуйте лише ті запасні частини, які рекомендовані виробником.
11. Не кидайте і не вставляйте жодних предметів у будь-які отвори у корпусі пристрою.
12. Не використовуйте пристрій, якщо у вас вологі руки.
13. Уникайте контакту між робочими поверхнями та водою і іншими рідинами.
14. Перш ніж відключити пристрій від мережі живлення слід вимкнути його.
15. Пристрій не призначений для медичного використання.
16. Не використовуйте пристрій у вологих умовах.
17. Не використовуйте пристрій в умовах, коли температура перевищує 40°C (104 °F) і не встановлюйте пристрій поблизу обігрівача або духовки/плити.
18. Не використовуйте пристрій в умовах низької – менше 5°C (41 °F) – температури.
19. Не використовуйте виріб на вулиці і не залишайте його під прямими сонячними променями.
20. Не переміщайте пристрій з умов низьких температур в умови високих температур, оскільки випаровування вологи може стати причиною пошкодження пристрою. Після використання пристрою рекомендується залишити його на 1 годину в умовах кімнатної температури.
21. Вказані нижче особи повинні проконсультуватись з лікарем перед використанням пристрою:
 - Особи, що проходять медичне лікування, або особи, які почуваяться недобре

- Особи, які страждають підвищеним артеріальним тиском, серцевими захворюваннями, церебральним атеросклерозом, або церебральним тромбозом
- Особи зі злоякісними пухлинами
- Вагітні жінки або жінки під час менструації
- Особи, що страждають на остеопороз
- Особи з імплантованими кардіостимуляторами або іншими медичними пристроями
- Особи, що страждають на гострі форми захворювань.

Питання та відповіді

(Якщо пристрій не працює після вжиття вказаних нижче заходів, відправте пристрій до авторизованого центру обслуговування або до виробника для проведення відповідного обслуговування або ремонту)

Проблема	Причина	Рішення
Пристрій не працює	Пристрій не підключений до джерела живлення	Підключіть пристрій до джерела живлення або переконайтесь, що пристрій належним чином підключений до джерела живлення
	Ви не натиснули на кнопку увімкнення	Натисніть на кнопку увімкнення
Пристрій перестає працювати під час використання	Ненадійне підключення пристрою до джерела живлення.	Надійно підключіть пристрій до джерела живлення
	Пристрій використовується більше 15 хвилин без перерви	Натисніть кнопку живлення ще раз
	Пристрій використовувався протягом тривалих проміжків часу, що могло спричинити спрацювання захисту від перегрівання	Повторно увімкніть пристрій після його охолодження
	Тиск занадто високий для масажних голівок	Зменшіть тиск на масажні голівки трохи розслабивши ноги

Схематичний вигляд пристрою




1. Роз'єм для підключення адаптера живлення
2. Відсік для проведення повітряного масажу гомілок
3. Панель управління 1
4. Знімна кришка для ніг
5. Панель управління 2


Панель управління




Натисніть кнопку  щоб увімкнути пристрій і активувати автоматичний режим роботи.

Натисніть кнопку  щоб вимкнути або увімкнути режим підігріву.

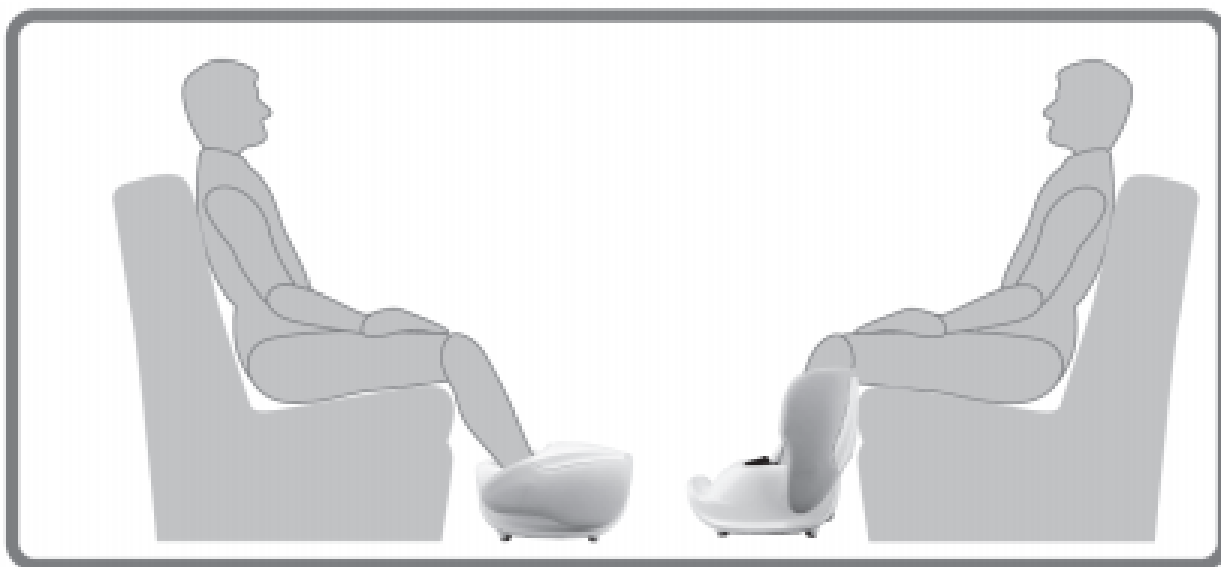
Натисніть кнопку  щоб активувати повітряний режим з різними рівнями інтенсивності (синій індикатор свідчить про низьку інтенсивність, пурпурний – про середню інтенсивність, і червоний індикатор свідчить про високу інтенсивність). Довге натискання на цю кнопку (протягом 1 секунди) вимикає цю функцію.

Натисніть кнопку  щоб зупинити або активувати масаж ніг (стоп). Довге натискання на цю кнопку (протягом 1 секунди) припиняє масаж підшов ніг, при цьому активуючи делікатний режим компресійного масажу ніг.

Натисніть кнопку  щоб вимкнути або увімкнути режим перкусійного масажу ніг. Доступні різні рівні інтенсивності..

Натисніть кнопку  щоб зупинити або активувати масаж гомілок та стоп. Довге натискання на цю кнопку (протягом 1 секунди) припиняє масаж підшов ніг, при цьому активуючи делікатний режим компресійного масажу стоп та гомілок. (Ця кнопка не є активною, якщо пристрій перебуває у складеному стані).

Вказівки щодо використання



1. Встановіть пристрій на рівну та чисту підлогу або поверхню. Переконайтесь, що кришки для ніг не містять ознак пошкоджень і встановлені правильно.
2. Під'єднайте пристрій до мережі живлення з параметрами 220 В змінного струму частотою 50 Гц. Пристрій увімкнеться у режимі очікування, про що свідчимите блимаючий індикатор. Сядьте у крісло і покладіть ноги у відповідні отвори для ніг (не вставляйте під час використання пристрою).
3. У складеному стані пристрій можна використовувати для масажу стоп. У розкладеному стані пристрій можна використовувати для масажу стоп та гомілок. Ви можете самостійно обирати варіанти масажу.
4. Панель управління 1 працює лише тоді, коли пристрій перебуває у розкладеному стані. Панель управління 2 працює лише тоді, коли пристрій перебуває у складеному стані.

5. Перед складанням або розкладанням пристрою необхідно його вимикати.
6. Під час використання пристрій може переходити у режим очікування у разі натискання на кнопку увімкнення/вимкнення або у разі активації функції автоматичного вимкнення.

Ділянки для масажування

Даний пристрій призначається для масажу ніг (гомілок та стоп).

Гарантія та підтримка клієнтів

Гарантія дійсна за умови проведення сервісного обслуговування в сервісних центрах «ЦИТРУС». Адреси сервісних центрів «ЦИТРУС» зазначені за посиланням <https://service.citrus.ua/>