420

60

Інструкція з експлуатації

Пристрій для вимірювання вологості та температури повітря з підтримкою Bluetooth MIAOMIAOCE

Представлення продукту

Дякуємо за використання цього виробу. Цей виріб є вимірювачем температури та вологості в приміщенні з функцією з'єднання Bluetooth і оснащений вдоско-наленими цифровими датчиками, які можуть швидко й точно вимірювати температуру та вологість. Продукт можна підключити до програми Mijia, щоб переглядати на телефоні темпе-ратуру та вологість, а також історичні записи в реальному часі, нагадуючи нам про адаптацію до відповідного середовища та ведення здорового способу життя.

Технічні характеристики продукту

Назва продукту: Bluetooth Hygrometer Thermometer
Модель продукту: MHO-C401
Матеріал виробу: полікарбонат, пластик АБС і ПММА (органічне скло)
Розмір продукту: 64,5 × 64,5 × 9,7 мм
Маса нетто продукту: 36г
Номінальна напруга: 3В ⎓
Модель батареї: CR2032
Бездротове підключення: Bluetooth 5.0
Діапазон частот 2400-2483,5 МГц; EIRP ≤20 дБм.
Діапазон вимірювання температури: 0℃ ~ +60℃
Роздільна здатність відображення температури: 0,1℃
Діапазон вимірювання вологості: 0-99% RH
Роздільна здатність дисплея вологості: 1% RH
Має побутове призначення. Не має шкідливих речовин.
Щоб отримати оновлену інформацію, відвідайте веб-сайт продажу: www.miaomiaoce.com
Виробник: "Мяомяосе Технолоджі (Бейджін) Ко., Лтд.", No. 21319, Будівля 37, No.11 Хепінглі Іст Стріт, Донгченг Дістрікт, Пекін, КНР ("Miaomiaoce Technology (Beijing) Co., Ltd.", No.21319, Building 37, No.11 Hepingli East Street, Dongcheng District, Beijing, China).
Імпортер вказаний на упаковці.
Зроблено в КНР

Відображення інформації на екрані

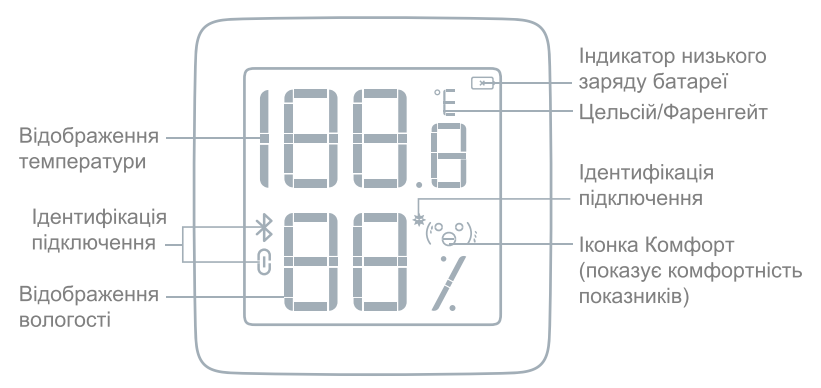

Примітка: у зв'язку з оновленнями продукту можуть бути невеликі відмінності між фактичним продуктом і схемою.

Запит на оновлення екрана

Щоб покращити ефект відображення екрана та усунути залишкові зображення, екран буде глобально оновлюватися кожні 30 хвилин (екранний шрифт і колір фону блиматимуть чорно-білим та тимчасово інвертувати кольори екранного шрифту та фону).

Опис іконок Комфорт

Робіть відповідні нагадування про вираз обличчя відповідно до змін температури та вологості навколишнього середовища.

Температура / Вологість	Температура <19℃	19℃≤ Температура ≤27℃	Температура >27℃
Вологість <20%	(°^°)	(°^°)	(°^°)
20%≤ Вологість ≤85%	(°^°)	(°ᴗ°)	(°^°)
Вологість >85%	(°^°)	(°^°)	(°^°)

Нагадування про низький заряд батареї

Коли у верхньому правому куті екрана з'являється значок " ⚡ " або " ✕ " це означає низький заряд батареї, або батарея повністю розряджена. Будь ласка, замініть батарею.

Інструкція до продукту

Установка батареї

• Перед першим використанням необхідно зняти ізоляційний лист з-під батареї.
• Якщо вам потрібно замінити батарею, будь ласка, відкрийте задню кришку пристрою, вставте негативний полюс батареї CR2032 униз у батарейний відсік, потім вирівняйте пряжку та сильно натисніть, щоб закрити задню кришку.

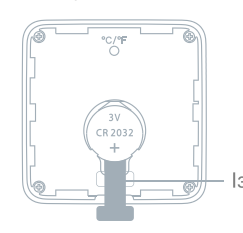

Спосіб застосування та монтаж виробу

Після нормальної роботи виробу можна використовувати такі рішення для встановлення в приміщенні:
1. Встановіть виріб на підставку (йде в комплекті) та поставте його на стіл, тумбу під телевізор або іншу поверхню, на яку можна розмістити;

2. Наклейте двосторонній скотч на призначеному для цього місці на задній кришці виробу, а потім наклейте виріб на стіну в приміщенні;

3. Вставте м'який магніт (йде в комплекті) в спеціальну область задньої кришки виробу, а потім прикріпіть виріб на металеву поверхню, наприклад холодильник;

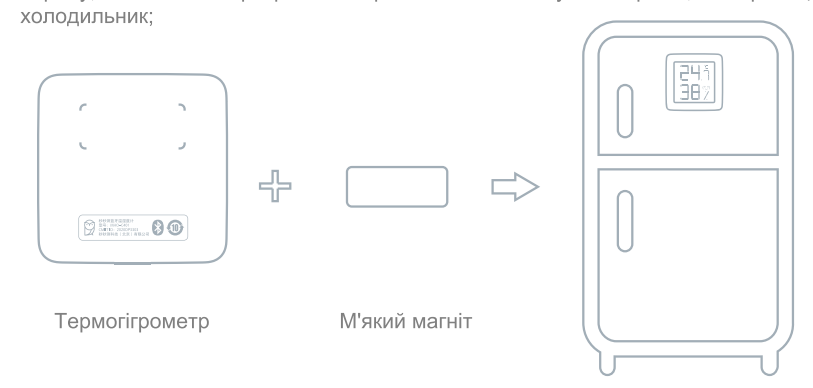

Порада: виріб, аксесуари, інтерфейс користувача та інші ілюстрації в посібнику є схематичними діаграмами та лише для довідки. У зв'язку з оновленнями продукту можуть бути невеликі відмінності між фактичним продуктом і схемою.

Додаток

Підключіться до програми Mijia

Цей продукт підключено до Mijia, ним можна керувати через додаток Mijia, є можливість підключення до інших побутових приладів через додаток.

Відскануйте QR-код, завантажте та встановіть додаток Mijia. Користувачі, які вже встановили додаток Mijia, потраплять безпосередньо на сторінку підклю-чення пристрою. Або знайдіть «Mijia» у магазині програм, завантажте та встановіть програму Mijia. Відкрийте домашню сторінку додатку Mijia, натисніть «+» у верхньому правому куті сторінки та додайте пристрої відповідно до підказок.

Інтелектуальне підключення

Після успішного підключення натисніть "⋮" (три крапки) у верхньому правому куті головного інтерфейсу термогігрометра у додатку, виберіть «Meawow Smart» і виконайте відповідні операції відповідно до підказок програми, щоб завершити інтелектуальне підключення до інших пристроїв.

Підказка:
Для інтелектуального підключення потрібен пристрій із функцією Bluetooth. Через оновлення пристрою та оновлення програми Mijia фактична робота може дещо відрізнятися від описаної вище.

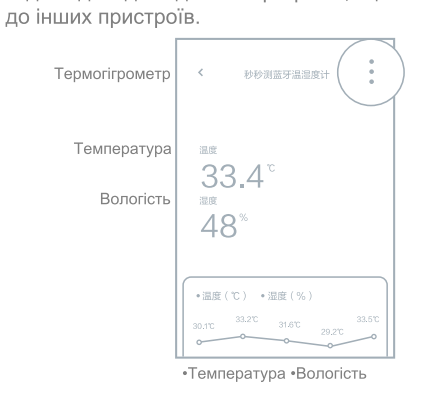

正面

Перемикання одиниць температури

Коли ви знімете задню кришку в режимі очікування, ви побачите «кнопку перемикання градусів Цельсія/Фаренгейта» на задній панелі. Коротко натисніть цю кнопку, щоб переключитися між градусами Цельсія та Фаренгейта.

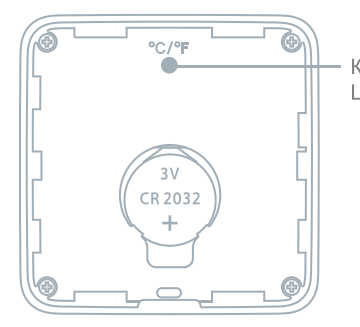

Примітка: у режимі очікування натисніть і утримуйте цю кнопку протягом 12 секунд, вимірювач температури та вологості відновить заводські налаштування.

Варто звернути увагу:
1. Тримайте пристрій подалі від агресивних середовищ, таких як висока температура та висока вологість;
2. Якщо поверхня виробу забруднена, її можна протерти м'якою тканиною, злегка змоченою в нейтральному мийному засобі;
3. Цей продукт має побутове призначення і не може використовуватися як вимірювальний інструмент.

Дружнє нагадування: оскільки пакувальні коробки необхідні для забезпечення безпеки транспортування продукту під час транспортування, рекомендується зберігати пакувальні коробки принаймні 30 днів із дати отримання.

Утилізація

Відомості про утилізацію і переробку відходів електричного та електро-нного обладнання: це маркування свідчить про те, що з цим виробом не слід поводитися як із побутовим сміттям. Для захисту довкілля і здоров'я людей від шкоди через неконтрольоване видалення відходів утилізуйте пристрій належним чином для можливого подальшого повторного використання природно-сировинних ресурсів.

Відповідність технічним регламентам України

Справжнім Імпортер (вказаний на упаковці) заявляє, що тип радіообладнання (вказаний вище) відповідає Технічному регламенту радіообладнання; повний текст декларації про відповідність доступний на веб-сайті за такою адресою: www.ctrs.com.ua/deklaraciya-sootvetstviy

Інформація про Гарантію

Щиро вітаємо Вас з приємною покупкою та впевнені, що придбане обладнання задовольнить усі Ваші побажання.
РОЗДІЛ 1: ГАРАНТІЙНІ ЗОБОВ'ЯЗАННЯ
Даний гарантійний талон підтверджує якість продукції та надає право на гарантійний ремонт та заміну дефектних компонентів. Всі умови гарантії мають дію у межах законодавства про захист прав споживачів та регулюються законодавством України.
Технічне обслуговування обладнання не входить до переліку робіт, що виконуються в межах гарантійних зобов'язань. Компанія залишає за собою право відмовитися від гарантійного ремонту у випадку недотримання нижчезазначених умов гарантії.
РОЗДІЛ 2: УМОВИ ГАРАНТІЇ
Гарантія дійсна за умови наявності правильно заповненогогарантійного талону з зазначенням повної назви моделі, серійного номера виробу, дати продажу, гарантійного строку, чітких печаток фірми – продавця, а також повної інформації про компанію інсталятора з зазначенням ПІБ спеціаліста відповідального за проведення монтажних робіт, заповненого протоколу пуску та акту готовності обладнання до пусконалагоджувальних робіт. Перед використанням даного обладнання рекомендуємо Вам ознайомитися з інструкцією по експлуатації.
Гарантія не розповсюджується у випадку, якщо заводське маркування або серійний номер пошкоджені, нерозбірливі, мають сліди переклеювання або відсутні на обладнанні.

Гарантія не розповсюджується у випадку порушення правил транспортування та зберігання обладнання.
Гарантія не розповсюджується у випадку використання обладнання не за призначенням.
Гарантія не розповсюджується у випадку внесення в конструкцію обладнання змін або виконання доробок, а також використання деталей, комплектуючих, програмного забезпечення, витратних матеріалів, засобів для чищення матеріалів не передбачених нормативними документами.
Гарантія не розповсюджується у випадку пошкодження обладнання споживачем або третьою стороною.
Гарантія не розповсюджується у випадку, якщо несправність обладнання викликана дією непереборних сил (пожежа, удар блискавки, затоплення, природні катаклізми тощо).
Гарантія не розповсюджується у випадку, якщо пошкодження обладнання викликане невідповідністю Державним стандартам параметрів живлення, телекомунікаційних, кабельних мереж, ненормованими коливаннями напруги та іншими несправностями ліній електроживлення, що призводить до характерних пошкоджень ланцюгів живлення, компонентів, контактів і компресорів.
Гарантія не розповсюджується, якщо обладнання експлуатується з порушенням умов використання, які вказані в інструкції з експлуатації.
Гарантія не розповсюджується у випадку, якщо є сліди стороннього втручання або була спроба несанкціонованого ремонту обладнання.
Гарантія не розповсюджується у випадку пошкодження обладнання заподіяного попаданням всередину виробу сторонніх предметів, хімічних засобів, рідини, пилу, комах, тощо.
УВАГА! Гарантія дійсна за умови проведення сервісного обслуговування в сервісних центрах «ЦИТРУС». Адреси сервісних центрів «ЦИТРУС» зазначені за посиланням https://service.ctrs.com.ua/

ВІДМІТКИ ПРО ГАРАНТІЙНЕ ОБСЛУГОВУВАННЯ

№ПП	Дата	Організація, Адреса	Представник	Підпис, МП
1.				
2.				
3.				

背面

专色：Pantone429c

PN009200020 PN92002	说明书
图纸提供单位	
材质工艺要求	材质：105g无光铜 制作工序：专色印刷+6折7页，风琴折 印刷色：1专 印刷工艺：过哑油 工艺要求：模切走位≤±0.5mm

修改记录：
2020/5/13v1.0 创建文档。
2020/5/14 v1.1修改规格参数中的显示分辨率；修改舒适度区间；修改安装方法图例细节；修改温度单位切换按钮操作说明及添加注意。
2020/5/22 v1.2 修改屏幕刷新说明。
2021/1/29 v1.3 修改显示界面UI，添加提示免责说明，修改低电量说明，添加新料号
2021/8/25 v1.4 修改重置时间为长按按键12秒。
ecr-23-004 2023/2/7 v1.5 更新地址。

备注	
项目名称	秒秒测蓝牙温湿度计
版本号	v1.5
设计时间	2023/2/7
设计师	柳嫦
审核人 / 审核日期	
批准人 / 批准日期	

比例	1:1	单位	mm