Виробник: "Аукі Інтернешенел Лтд", № 102, будинок Р09,
південне місто Китаю, місто Пінху, район Лунган,
Шеньжень, Гуандун, КНР
Сайт: www.naipocare.com

Імпортер вказаний на упаковці.

Зроблено в КНР

Naipo

ІНСТРУКЦІЯ З ЕКСПЛУАТАЦІЇ

Масажне крісло

Naipo Full Body Music Massage Chair with Kneading & Tapping

Модель: MGCHR-A150

Вступ

Дякуємо за придбання музичного масажного крісла Naipo для всього тіла з розминанням і постукуванням. Будь ласка, уважно прочитайте цей посібник користувача та зберігайте його в надійному місці для використання в майбутньому. Якщо вам потрібна будь-яка допомога, зв'яжіться з нашою командою підтримки, повідомивши номер моделі продукту та номер замовлення на Amazon.

Інструкції з техніки безпеки

1. **Середовище використання**
• Будь ласка, не використовуйте його при високій температурі та вологому середовищі, наприклад у ванній кімнаті.
•Будь ласка, не використовуйте його відразу, коли температура навколишнього середовища різко змінюється.
• Будь ласка, не використовуйте його в сильно запилених або їдких середовищах.
• Будь ласка, не використовуйте його там, де недостатньо місця або погана вентиляція.

2. Запобіжні заходи щодо здоров'я
Якщо у вас виникли ускладнення зі здоров'ям або такі стани, як зазначено нижче, проконсультуйтеся з лікарем перед використанням: • страждаєте серцевими захворюваннями
• вагітністю
• будь-якими проблемами зі здоров'ям

3. Коли продукт не можна використовувати
• Цим пристроєм не повинні користуватися діти та інваліди без нагляду дорослих.
• Якщо обкладинка або шкіра пошкоджені.
• Якщо вода випадково пролилася на прилад.
• Якщо користувач відчуває ненормальний або сильний біль під час масажу.
• Якщо користувач виявляє будь-яку несправність або іншу ненормальність під час роботи

Вміст упаковки
• 1 масажне крісло
• 1 х посібник користувача
• 1 х зарядний пристрій

Схема виробу
1.Подушка
2. Сідничні подушки
3. Дошка для пульта
4. Подушка сидіння
5. Передня панель
6. Bluetooth
7. Подушка для спини
8. Відсік для мобільного телефону
9. Підлокітник
10. Бічна кришка
11. Задня панель
12. Фіксатор
13. Шнур живлення та вилка
14. Розетка електромережі
15. Блок запобіжників
16. Вимикач живлення

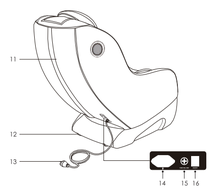

Керівництво з експлуатації

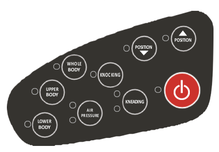

1. **Вмикання приладу**

Схема підключення

Положення перемикача на приладі

2. **Початок масажу**

*Натисніть червону кнопку для початку масажу

• Увійдіть до варіанту масажу всього тіла для автоматичного масажу, ви також можете вибрати інші варіанти

а) Автоматичний масаж

Опис	Кнопка	Особливості масажу	Display
Автоматичний масаж	WHOLE BODY	Масаж всього тіла	Дивись підсвічування кнопок
	UPPER BODY	Масаж верхньої частини тіла	Дивись підсвічування кнопок
	LOWER BODY	Масаж нижньої частини тіла	Дивись підсвічування кнопок

в) Ручний масаж верхньої частини тіла

Опис	Кнопка	Description	Display
Керівництво	MASSAGE	Двонаправлений тиск, однонаправлений тиск	Дивись підсвічування кнопок
Регулювання положення масажу	MOTOR	Сильна і слабка швидкість	Дивись підсвічування кнопок
		Масаж рух вгору	Дивись підсвічування кнопок
		Масаж рух до низу	Дивись підсвічування кнопок

с) Ручний аромасаж нижньої частини тіла

Опис	Кнопка	Опис	Дисплей
Повітряний тиск	AIR PRESSURE	Аромасаж на сідницях від сильного, середнього, слабкого до регульованого	Дивись підсвічування кнопок

3. Відтворення музики за допомогою Bluetooth
Інструкції з експлуатації
Спосіб роботи:
• Увійдіть в меню інтелектуального пристрою, увімкніть «Налаштування» - виберіть «Bluetooth» - увімкніть «Bluetooth» - автоматичний пошук нових пристроїв Bluetooth.
• Інтелектуальний пристрій знайде відповідну модель Bluetooth як (IMCM-0066) і запитає, чи підключено, виберіть «ТАК» або «ПІДТВЕРДИТИ».
• Введіть пароль «0000 або 1234», а потім «ПІДТВЕРДИТИ», щоб завершити гру.
• Відкрийте музичний плеєр на смарт-пристрої та виберіть музику для відтворення.
Увага: кожна модель Bluetooth відповідає фактичній моделі пошуку, як «IMCM-0066 або IMCM-0061 або IMCM-0088... тощо», кожен Bluetooth є унікальним.

4. Використання подушки сидіння
Додаткова подушка на вашому сидінні може зменшити твердість сідниць, користувачі можуть вирішити використовувати її чи ні. Або ви можете розібрати його.

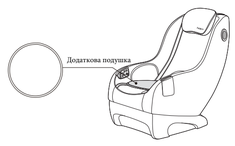

5. Вимкніть живлення, зупиніть масаж
• У процесі масажу натисніть червону кнопку, якщо час закінчився, усі функції масажу зупиняться, а масажні вузли відновляться.
• Після відновлення вимкніть живлення.

Малюнок (вимкнути живлення)

Зображення вимкнення

Положення перемикача живлення

Обслуговування продукту

ЧИЩЕННЯ
• Перед чищенням закрийте кнопку живлення та від'єднайте пристрій від мережі.
• Чистіть цей виріб сухою тканиною. Не використовуйте розчинник, бензол або спирт.
УВАГА
• Не пересувайте крісло з колесами на вибоїстій землі або у вузькому просторі. Для підйому крісла потрібні дві людини, а для переміщення – головна точка підйому на передній дошці та задній кришці.
• Перш ніж рухатися, переконайтеся, що живлення вимкнуто та від'єднайте шнур живлення.

Гарантія та підтримка клієнтів
Із запитаннями, допомогою, підтримкою чи претензіями щодо гарантії зв'яжіться з нами за вказаною нижче адресою, яка відповідає вашому регіону. Укажіть свій номер замовлення на Amazon і номер моделі продукту

Website: www.naipocare.com
Email: support@naipocare.com

Вирішення проблем

Проблеми	Вирішення
Не працює	1. Перевірте, чи правильно підключено штекер. 2. Натисніть кнопку «POWER». 3. Після того, як прилад охолоне. знову натисніть кнопку «POWER».
Під час роботи прилад не виконує функції	1. Перевірте, чи правильно під'єднано штекер. 2. Знову натисніть кнопку «POWER». 3. Після того, як прилад охолоне. знову натисніть кнопку «POWER».
Шум двигуна під час використання	Це норма

Технічна специфікація

Найменування	Naipo Full Body Music Massage Chair with Kneading&Tapping
Модель	MGCHR-A150
Джерело живлення :	220-240 В~
Частота	50 Гц / 60 Гц
Потужність	45 Вт
Таймер за замовчуванням	20 хвилин
Розміри: довжина, ширина, висота	91.5*61.5*87.3 см
Вага	25 кг
Рівень шуму	≤55dB
Клас безпеки	Клас I

* Зверніть увагу: Naipo може надавати післяпродажне обслуговування лише для продуктів, придбаних безпосередньо в Naipo. Якщо ви купували в іншого продавця, будь ласка, зв'яжіться з ним безпосередньо щодо обслуговування або гарантії.

Юридичні примітки

Весь наведений вище вміст не містить жодних заяв про лікування. Для діагностики та лікування захворювання необхідна допомога лікаря або терапевта. Naipo не обіцяє, що продукт має якийсь лікувальний ефект.

Утилізація і переробка

Відомості про утилізацію і переробку відходів електричного та електронного обладнання:

Це маркування вказує на те, що продукт не слід утилізувати як інше побутове сміття з метою запобігання можливої шкоди навколишньому середовищу або здоров'ю людини від неконтрольованого видалення відходів.
Будь ласка, не викидайте виріб як побутові відходи. Утилізуйте електронні вироби належним чином, відповідно до місцевих норм.

ГАРАНТІЙНИЙ ТАЛОН №
Щиро вітаємо Вас з приємною покупкою та впевнені, що придбане обладнання задовольнить усі Ваші побажання.
РОЗДІЛ 1: ГАРАНТІЙНІ ЗОБОВ'ЯЗАННЯ
Даний гарантійний талон підтверджує якість продукції та надає право на гарантійний ремонт та заміну дефектних компонентів. Всі умови гарантії мають дію у межах законодавства про захист прав споживачів та регулюються законодавством України. Технічне обслуговування обладнання не входить до переліку робіт, що виконуються в межах гарантійних зобов'язань. Компанія залишає за собою право відмовитися від гарантійного ремонту у випадку недотримання нижчезазначених умов гарантії.
РОЗДІЛ 2: УМОВИ ГАРАНТІЇ
Гарантія дійсна за умови наявності правильно заповненого гарантійного талону з зазначенням повної назви моделі, серійного номера виробу, дати продажу, гарантійного строку, чітких печаток фірми – продавця, а також повної інформації про компанію інсталятора з зазначенням ПІБ спеціаліста відповідального за проведення монтажних робіт, заповненого протоколу пуску та акту готовності обладнання до пусконалагоджувальних робіт.
Перед використанням даного обладнання рекомендуємо Вам ознайомитися з інструкцією по експлуатації.
Гарантія не розповсюджується у випадку, якщо заводське маркування або серійний номер пошкоджені, нерозбірливі, мають сліди переклеювання або відсутні на обладнані.

Гарантія не розповсюджується у випадку порушення правил транспортування та зберігання обладнання.
Гарантія не розповсюджується у випадку використання обладнання не за призначенням.
Гарантія не розповсюджується у випадку внесення в конструкцію обладнання змін або виконання доробок, а також використання деталей, комплектуючих, програмного забезпечення, витратних матеріалів, засобів для чищення матеріалів не передбачених нормативними документами.
Гарантія не розповсюджується у випадку пошкодження обладнання споживачем або третьою стороною.
Гарантія не розповсюджується у випадку, якщо несправність обладнання викликана дією непереборних сил (пожежа, удар блискавки, затоплення, природні катаклізми і т.д.).
Гарантія не розповсюджується у випадку, якщо пошкодження обладнання викликане невідповідністю Державним стандартам параметрів живлення, телекомунікаційних, кабельних мереж, ненормованими коливаннями напруги та іншими несправностями ліній електроживлення, що призводить до характерних пошкоджень ланцюгів живлення, компонентів, контактів і компресорів.
Гарантія не розповсюджується, якщо обладнання експлуатується з порушенням умов використання, які вказані в інструкції з експлуатації.
Гарантія не розповсюджується у випадку, якщо є сліди стороннього втручання або була спроба несанкціонованого ремонту обладнання.
Гарантія не розповсюджується у випадку пошкодження обладнання заподіяного попаданням всередину виробу сторонніх предметів, хімічних засобів, рідини, пилу, комах, тощо.

УВАГА! Гарантія дійсна за умови проведення сервісного обслуговування в сервісних центрах «ЦИТРУС». Адреси сервісних центрів «ЦИТРУС» зазначені за посиланням https://service.ctrs.com.ua/

ВІДМІТКИ ПРО ГАРАНТІЙНЕ ОБСЛУГОВУВАННЯ

№ПП	Дата	Організація, Адреса	Представник	Підпис МП
1.				
2.				
3.				