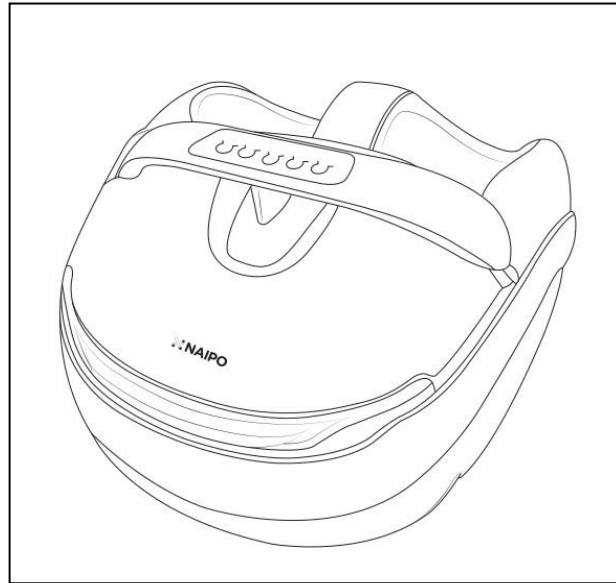




Посібник Користувача




Масажер для ніг з функцією підігріву та роликового масажу

Модель: MGF-839A

Shenzhen Pinlong E-Commerce Co., Ltd.
Веб: www.naipocare.com

Електронна адреса: support@naipocare.com
Адреса: г. Хуанан Electronic Trading Building P07
Кімната 120, район Лонган, Шеньчжень, Китай



Вступ

Дякуємо за те, що придбали масажер NAIPO для ніг з функцією підігріву та роликового масажу. Будь ласка, уважно прочитайте цей посібник стосовно використання та догляду за масажером та зберігайте його в безпечному місці для застосування у майбутньому. Якщо вам потрібна допомога, зв'яжіться з нашою командою з підтримки клієнтів та повідомте номер моделі вашого виробу та номер замовлення на Amazon.

Вміст упаковки

1 x Масажер для ніг;
1 x Посібник користувача;
1 x Адаптер.

Технічні характеристики виробу

Назва	Масажер NAIPO для ніг з функцією підігріву та роликового масажу
Модель	MGF-839A
Напруга	100-240 В 50/60 Гц
Споживання енергії	45 Ватт
Таймер	15 хвилин

Важливі інструкції з техніки безпеки

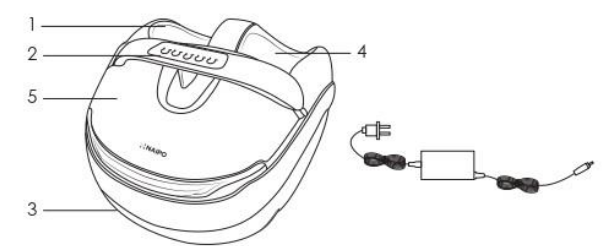
- Будь ласка, уникайте прямого контакту вашої шкіри з виробом.
- Цей виріб оснащений нагрівальним приладом, тому пам'ятайте про це, особливо якщо ним користуються люди, які нечутливі до тепла.
- Будь ласка, не використовуйте виріб у середовищі з високим відсотком вмісту бензину, розчинника, спирту або інших агресивних миючих засобів, таких як вибілювач, щоб уникнути зміни кольору, деформації, тріщин або несправностей.
- Будь ласка, не сидіть на виріб і не кладіть на нього важкі предмети.
- Будь ласка, не піддавайте виріб прямому сонячному світлу.
- Люди, перелічені нижче, не повинні використовувати цей виріб: Вагітні жінки; Люди, які страждають на серцеві захворювання або мають інші проблеми зі здоров'ям.
- Рекомендується не використовувати виріб більше 15 хвилин послідовно. Надмірно тривале використання пристрою може викликати м'язовий або нервовий біль.
- Дітям заборонено користуватися виробом без нагляду дорослих.
- Перед або під час використання виробу, будь ласка, не додавайте у виріб, а також не наносіть на шкіру медичних або косметичних кремів або емульсій.

01-

- Будь ласка, не використовуйте виріб у разі пошкодження ніжок або кабелю живлення.
- Будь ласка, не використовуйте виріб, якщо всередину нього випадково потрапила вода.
- Будь ласка, припиніть використання виробу, якщо виникло несприятельне відчуття або сильний біль.
- Особі, які не чутливі до нагрівання, повинні бути обережні при використанні приладом.

Схема виробу:

- Застібка
- Панель управління
- Нижня оболонка
- Знімні насадки для ніг (від'єднання: розстібніть, щоб від'єднати насадки для ніг / установок: прикріпіть гачок і петлю, а потім застібніть на блискавку)
- Верхня оболонка



Панель управління



- Живлення (**Power**): Коли виріб знаходиться в режимі очікування, буде блимати червоне світло; Натисніть кнопку, щоб увімкнути виріб з такими функціями, як автоматична програма масажу, функція підігріву та масаж з постукуванням (зелене світло); Натисніть кнопку ще раз, щоб зупинити всі функції.

- Система (**System**): Коли виріб працює, натисніть цю кнопку, щоб переключатися між 3 автоматичними програмами масажу (із зеленим, синім та червоним світлом для кожної програми).
- Режим (**Mode**): У автоматичній програмі масажу натисніть цю кнопку, щоб керувати масажем постукування, роликовим масажем та компресійним масажем (масажем повітряними подушками). Коли виріб увімкнено, активуються масаж постукування, компресійний масаж та роликовий масаж (зелене світло); Натисніть кнопку, щоб зупинити масаж постукування, поки масаж повітряними подушками та роликовий масаж замикаються (синє світло); Натисніть цю кнопку ще раз, щоб зупинити роликовий масаж, поки масаж повітряними подушками та масаж постукування замикаються (червоне світло); Натисніть кнопку втретє, щоб зупинити роликовий масаж та масаж постукування, поки масаж повітряними подушками замикаються (світло: вимкнено).
- Інтенсивність (**Intensity**): Натисніть кнопку, щоб налаштувати один з 3 рівнів інтенсивності (низький: зелене світло / середній: синє світло; високий: червоне світло). Коли виріб увімкнено, за замовчуванням активується низький рівень інтенсивності. **Примітка:** Натисніть і утримуйте кнопку "Mode", щоб активувати лише масаж постукуванням; Натисніть кнопку "Intensity", щоб налаштувати швидкість масажу постукування між 3 рівнями; Натисніть кнопку "Mode", щоб вибрати один з 3 режимів масажу постукування. Якщо масаж постукування не активується самостійно, натисніть кнопку «Intensity», щоб відрегулювати компресійний масаж між 3 рівнями інтенсивності.

Обслуговування виробу

- Перед початком чищення, будь ласка, від'єдняйте виріб від джерела живлення.
- Будь ласка, чистіть тільки м'якою і легкою вологою губкою.
- Не застосовуйте будь-які корозійні миючі засоби (наприклад, бензол та розчинники).

- 03 -

Запитання та відповіді

Проблема	Рішення
Після підключення до джерела живлення виріб не працює	Будь ласка, перевірте, чи в хорошому стані кабель живлення без будь-яких пошкоджень. Будь ласка, перевірте чи правильно підключили вилку. Після тривалого використання температура виробу та двигуна можуть бути надто високими, і виріб автоматично переїде в захисний стан. Від'єднайте виріб від джерела живлення та не використовуйте його протягом 30-50 хвилин, щоб він охолонув.
Виріб зупиняється під час використання	Якщо таймер був активований, з час мінув, перезавантажте виріб. Від'єднайте виріб від живлення, знову підключіть його до джерела живлення, а потім перезапустіть його.

-04-

Гарантія та підтримка клієнтів

Якщо вам потрібна допомога щодо питань стосовно виробу, післяпродажного обслуговування або інших відповідей питань, будь ласка, зв'яжіться з нами електронною поштою або за адресою, яка вказана нижче:

Вебсайт: www.naipocare.com
Електронна пошта: support@naipocare.com
Адреса: Будинок торгівлі електронними приладами міста Хуанан, P07 Кімната 120, район Лонган, Шеньчжень, Китай.

* Примітка: Вироби, придбані безпосередньо у NAIPO, отримують переваги від наших умов стосовно післяпродажного обслуговування. Якщо покупки здійснювались в інших пунктах продажу, ми рекомендуємо звертатися до них щодо питань гарантії.

УВАГА! Гарантія діє за умов проведення сервісного обслуговування в сервісних центрах «ЦІТРС».
Актуальні сервісні центри за посиланням: <https://service.citrus.ua/>

-05-

-02-