







1. Collegare la spina di alimentazione o l'adattatore per auto.

2. Premere il pulsante di accensione e tenere premuto per 3 secondi per arrestare tutte le funzioni e fermare anche il massaggio.

3. Premere il pulsante di accensione e tenere premuto per 3 secondi per arrestare tutte le funzioni e fermare anche il massaggio.



to fermerà la sua terapia di calore mentre il massaggio continuerà.  
4. Premere il pulsante di accensione e tenerlo premuto per 3 secondi per arrestare tutte le funzioni e fermare anche il massaggio.

Dopo l'uso: Quando il prodotto non viene utilizzato, deve essere scollegato.

