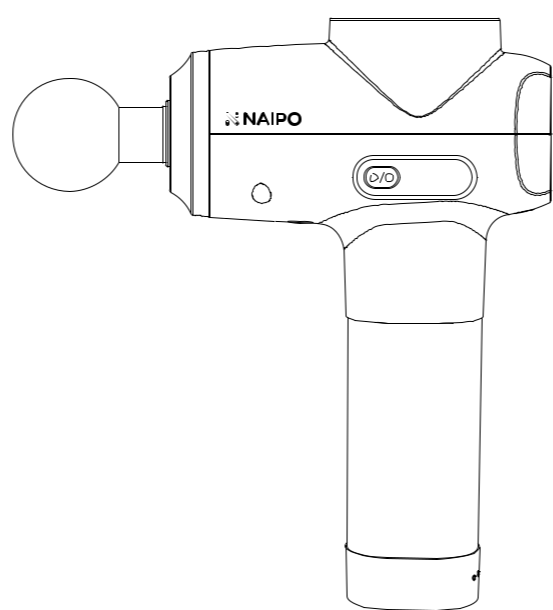




## Посібник Користувача



### Масажер для м'язів глибокої дії Модель: MGPC-007

## Зміст

Українська	01-05
Німецька	06-12
Французька	13-19
Іспанська	20-26
Італійська	27-33

Шеньчжень Bestvap Technology Co., Ltd.  
Веб: [www.naipocare.com](http://www.naipocare.com)  
Електронна адреса: [bestvap@naipocare.com](mailto:bestvap@naipocare.com)  
Адреса: Китай, 503 Будівля ManTao 720 Minzhi  
Вулиця Мінжі, район Лонгуа,  
Шеньчжень, Гуандун 518000



### Вступ

Дякуємо за те, що придбали портативний масажер для м'язів глибокої дії NAIPO. Будь ласка, уважно прочитайте цей посібник стосовно використання та догляду за масажером та зберігайте його в безпечному місці для застосування у майбутньому. Якщо вам потрібна допомога, зв'яжіться з нашою командою з підтримки клієнтів.

### Вміст упаковок

Назва	Кількість
Масажер для м'язів	1
Масажний аплікатор	5
Сумка	1
Адаптер живлення	1
Посібник користувача	1

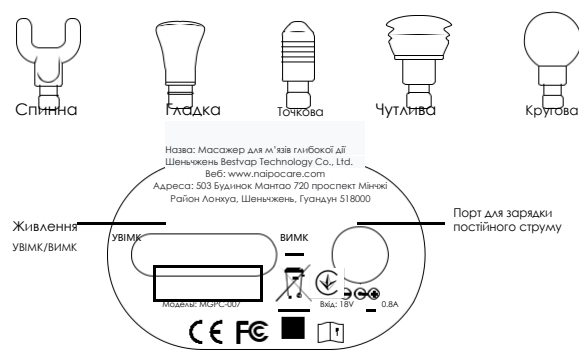
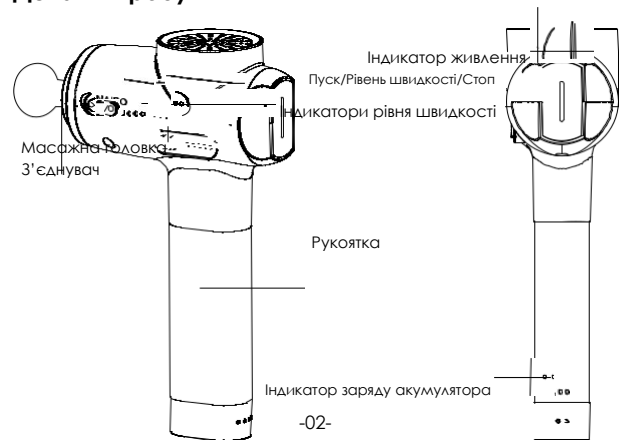
### Важливі інструкції з техніки безпеки

- Будь ласка, масажуйте лише ті місця, які не набрякли та не поранені. Не використовуйте масажер, коли ви відчуваєте біль або дискомфорт.
- Не використовуйте його на голові, кістках або твердих ділянках шкіри.
- Ми не рекомендуємо масажувати одну область протягом тривалого періоду часу. негайно припиніть використання виробу, якщо під час використання ви відчуваєте біль або дискомфорт.
- Будь ласка, масажуйте лише чисті та сухі місця. Будь ласка, обережно переміщуйте та рухайте виріб по шкірі.
- Будь ласка, тримайте пальці, волосся або інші частини тіла подальше від вібраційної осі, оскільки вони можуть запалитися.
- Не використовуйте його в чутливих місцях або поблизу них, включаючи очі, зуби, протези грудної клітини, статеві органи або шпунці кінцівок.
- Не використовуйте його в місцях, де є тріщини.
- Якщо під час використання ви відчуваєте постійний біль, будь ласка, припиніть використання та негайно зверніться до лікаря.
- Виріб не є медичним приладом і не призначений для використання у медичних цілях.

- 01 -

- Будь ласка, перевірте головний дригун та адаптер живлення перед початком використання. Якщо якісь деталі пошкоджені, зверніться до виробника або до фахівця з приладу ремонту та замін.
- Застереження:**
- Не використовуйте пристрій під час зарядки.
  - Не вставляйте жодні предмети у вентиляційні отвори.
  - Не опускайте виріб у воду та не капайте водою у вентиляційні отвори.
  - Не кидайте масажер та не використовуйте його неналежним чином.
  - Перед використанням переконайтесь, що пристрій, акумулятор та адаптер живлення працюють належним чином.
  - Ні в якому разі не змінюйте та не модернізуйте виріб.
  - Не залишайте виріб без нагляду під час зарядки або експлуатації.
  - Заряджайте пристрій ПЛВКИ з оригінальним адаптером живлення.
  - Не кладіть пристрій у каміни.
  - Не використовуйте пристрій безперервно більше 1 години, щоб уникнути перегріву. Зупиніться на 30 хвилин, перш ніж повторно використовувати.

### Деталі виробу



### Інструкція із використання

#### Зарядка

- Будь ласка, повністю зарядіть виріб перед першим використанням.
- Підключіть термінал постійного струму до зарядного порту, щоб зарядити масажер.
- Індикатори заряду акумулятора будуть постійно блимати під час зарядки.
- Усі індикатори засвіяться після завершення зарядки.

#### Використання

- Встановлення масажних аплікаторів: Вимкніть пристрій, натисніть та вставте масажний аплікатор у з'єднувальний порт. Потягніть за аплікатор, щоб витягнути з порту. (Примітка: Будь ласка, натискайте / тягніть аплікатор рівно, уникайте кругових рухів.)
- Щоб увімкнути пристрій, натисніть на кнопку живлення знизу і поставте у положення УВІМК. Переключіть її на ВІМК, щоб вимкнути.
- Коли кнопку живлення ввімкнено, натисніть "⏪ (Г)" щоб активувати програму масажу. Натискаючи на кнопку "⏩ (Г)", ви можете перемикатися між рівнями 0-5. Довгим натисканням кнопки "⏪ (Г)" протягом 2 секунд ви заповніть програму масажу. Світлодіодний індикатор вказуватиме відповідний рівень потужності (1-5).
- Масажуйте бажані ділянки з різною інтенсивністю швидкості.

- 03 -

### Обслуговування, Чистка та Зберігання

- Почистіть пристрій вологим рушником і витріть надлишки води сухою тканиною.
- Тривалий час невикористання: Помістіть пристрій в оригінальну упаковку та зберігайте в сухому середовищі. Заряджайте пристрій раз на місяць, щоб уникнути несправності акумулятора.
- Не намагайтеся розібрати або відкручувати деталі пристрою.
- Для того, щоб нова батарея досягла максимальних значень, будь ласка, повністю зарядіть і розрядіть пристрій принаймні три рази.

### Інструкції до масажних насадок

Спина/крібет
Шийові області: Відновлення м'язів спини та спинного мозку. Функції: Полегшити роботу м'язових груп та відновити еластичність м'язів спини.
Голова
Шийові області: М'язи, для відновлення яких потрібні енергійні вправи. Функції: Розслаблення та масаж м'язів глибоких тканин.
Спина
Шийові області: Спеціальні групи м'язів та глибокі травми м'язів / суглобів (цілеспрямований масаж). Функції: Зняти ригідність (нерухомість) м'язів і розтягнути вузли.
Чутливі
Шийові області: Кістки або чутливі ділянки. Функції: Порівняно швидкий, в основному використовується в зонах, чутливих до вібраційної терапії або для початків з відсутністю досвіду щодо використання масажних пристроїв.
Кістки
Шийові області: Все тіло, м'язові спазми (м'язи розслабляються). Функції: покращують відновлення м'язів тканин і зменшують м'язову хворобливість після тренувань.

**Примітка:** Наведені вище інструкції призначені лише для ознайомлення. Будь ласка, використовуйте насадки, виходячи зі стану вашого здоров'я або за рекомендаціями лікаря.

- 04 -

### Усунення несправностей

Проблема	Причина	Рішення
Не працює	Кнопка живлення в нижній частині пристрою не увімкнута	Поставте кнопку живлення у положення УВІМК. Індикатор потужності (червоний) та Індикатор батареї (блакитний) повинні засвітитися.
	Низький заряд акумулятора	Повторно запустіть пристрій після того, як він буде повністю заряджений.
Пристрій зупиняється при зустрічі з опором.	Захисна установка було активована для запобігання перевантаження струмом.	Повторно підключіть живлення, щоб активувати пристрій.

Усі права захищено. Будь ласка, не розповсюджуйте цей документ без дозволу виробника.

### Технічні характеристики виробу

Модель	MGPC-007
Назва	Портативний масажер для м'язів глибокої дії
Вхідні параметри	188 0.8A
Підтримка заряду акумулятора (1 зарядка)	5-7годин
Час зарядки	≈3години
Автоматична зупинка	≈10 хвилин
Батарея	14.8 В ± 2500 mAh
Масажні зони	Все тіло

Якщо вам потрібна допомога щодо питань стосовно виробу, післяпродажного обслуговування або інших відповідей, будь ласка, зв'яжіться з нами електронною поштою, яка вказана на етикетці.  
Примітка: Вироби, придбані безпосередньо у NAIPO, отримують переваги від наших умов стосовно післяпродажного обслуговування. Якщо покупки здійснювалися в інших пунктах продажу, ми рекомендуємо звертатися до них щодо питань гарантії.

- 05 -