材质: 105g铜版纸

尺寸: 105x142.5CM

印刷: 单黑双面印刷

装订方式: 骑马钉

（封面内页留白）

Виробник: Aukey International Limited (Ауукі Інтернешенел Лтд), № 102, будинок P09 південне місто Пінсу, район Лунгган, Шенчжень, Гуандун, Китай
Імпортер вказаний на упаковці.

Інструкція з експлуатації

Перкусійний ручний масажер
Модель: NP-MG02

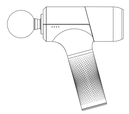

Дякуємо, що вибрали цей продукт. Для забезпечення безпеки та надійності всіх продукцій, вироблена Aukey International Limited, пройшла суворе тестування перед випуском. Перед використанням уважно прочитайте інструкцію.

ВАЖЛИВІ ЗАХОДИ

УВАГА

Щоб зменшити ризик отримання серйозної травми, прочитайте всі запобіжні заходи та інструкції в цьому посібнику, перш ніж використовувати цей продукт. Не несемо відповідальності за тілесні ушкодження або пошкодження майна, заподіяні внаслідок неправильного використання цього продукту.

1. Тільки для дорослих. Дітям і вагітним жінкам заборонено користуватися цим приладом. Будь ласка, звертіться за порадою до професіоналів, перш ніж використовувати цей пристрій, якщо є хвороби або травмовані. Особи з фізичною слабкістю або психічними розладами чи пониженою реакцією перебувають під наглядом опікуна. Слідкуйте за тим, щоб діти не гралися з цим пристроєм як іграшкою.
2. Під час використання пристрою використовуйте його лише на сухих чистих поверхнях тіла, злегка натискаючи та переміщаючи по тілу протягом приблизно шістдесяти (60) секунд на кожну область.
3 . Не залишайте його без нагляду під час зарядки або роботи.
4. Не занурюйте пристрій у воду.
5. Вентиляційні отвори не повинні бути заблоковані під час роботи.
6.1 Якщо пристрій нагрівається, припиніть його використання та дайте йому охолонути. Якщо він перегрівається, попросіть фахівця перевірити пристрій, перш ніж використовувати його знову.
7. Не модифікуйте пристрій самостійно.
8. Щоб зменшити ризик ураження електричним струмом, не торкайтеся кабелю зарядження або порту зарядження мокрими руками.
9. Пристрій слід використовувати лише на м'яких тканинах тіла, а не на твердих або кісткових частинах тіла, включаючи голову та шию.

10. Тримайте пристрій подалі від вогню, джерел тепла та будь-яких рідин.
11. Не використовуйте пристрій, якщо ви вагітні, поранені або хворі.
12. Не розбирайте, не розбивайте, не сплюйте та не замикайте батареї.
13. Під час використання пристрою тримайте пальці рук, ніг, волосся та інші частини тіла подалі від стрижня, щоб уникнути защемлення або запутування.

Не торкайтеся цієї частини, коли машина працює без масажного вузла.

Не торкайтеся цієї частини, коли машина працює з масажним вузлом

ВАЖЛИВО

Не використовуйте цей продукт у будь-якому з наступних випадків без згоди вашого лікаря.
Вагітність, діабетичні ускладнення (такі як нейропатія або пошкодження сітківки), носіння кардіостимулятора, епілепсія або мігрень, грижа диска, прискорення хребта, ніцшарування хребта або ригідність суглобів хребта, нещодавня операція по заміні суглоба або BMC, наявність металевої голки або сталевої пластини та будь-які проблеми, пов'язані з вашим здоров'ям. Ці протипоказання, згадані вище, не означають, що вам заборонено використовувати цей продукт, ми рекомендуємо вам проконсультуватися з лікарем перед використанням.

ОГЛЯД

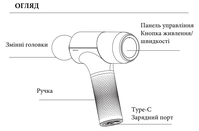

СПЕЦИФІКАЦІЯ

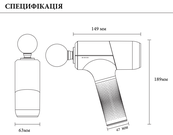

Торговельна назва: Naipo massage gun
Модель: NP-MG02
Розмір виробу: 149×63×189 мм
Вага виробу: 609 г
Матеріал корпусу: ABS+PC
Амплітуда: 8 мм
Напруга та струм зарядки: 5В⎓2А
Час зарядки: 3-4 години
Сила вплину: 100Н
Рівні швидкості обертання: 1200/1500/1800/2100/2400/2700 об./хв.
Ємність акумулятора: 2500mAr
Специфікація батареї: 3 елементи/18650

ЕКСПЛУАТАЦІЯ

УВМКНІТЬ

Увімкніть пристрій біля основи ручки. Коли пристрій увімкнеться, свої індикатори засвітяться, щоб вказати рівень заряду батареї. На світлодіодному дисплеї буде показано число « 0 ».
Активуйте пристрій, натиснувши кнопку живлення один раз.

НАЛАШТУВАННЯ ШВИДКОСТІ

Виберіть потрібну швидкість (1-6), натискаючи кнопку налаштування швидкості один раз для кожної швидкості. Цифри (1-6) на дисплеї покажуть поточну швидкість.
Примітка: Щоб уникнути пошкодження кісток і м'язових , спричиненого тривалим масажем, продукт налаштовано на інтелектуальний режим захисту, який автоматично зупиняється через 10 хвилин.

ВИМКНІТЬ

Щоб вимкнути живлення, переведіть пристрій у положення ВИМКНЕНО біля основи ручки

ВИРІШЕННЯ ПРОБЛЕМ

Якщо під час використання пристрою у вас виникла несправність, виконайте наведені нижче перевірки. Якщо ви не можете усунути проблеми або пристрій усе ще не працює належним чином, припиніть його використовувати, негайно вимкніть живлення та віддайте його на ремонт професійному техніку. Не розбирайте пристрій самостійно?

Основні проблеми	Можливі причини	Рішення
Неможливо увімкнути	Батарея розряджена	Якщо так, будь ласка самостійно зарядайте
Слабка сила масажу	Низький заряд батареї	Якщо так, будь ласка самостійно зарядайте

ЕКСПЛУАТАЦІЯ

ВИКОРИСТАННЯ/ЗАМІНА НАСАДОК
Щоб використовувати насадку для головки, вставте потрібну головку безпосередньо в стрижень/утвір, сильно натискаючи. Щоб замінити, вимкніть пристрій, а потім просто поверніть або витягніть спочатку прикріплену головку.

ЗМІННІ ГОЛІВКИ

ЕКСПЛУАТАЦІЯ

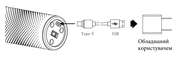

- Перед першим використанням пристрій слід повністю зарядити.
- Час зарядки близько 3-4 годин.
- Щоб зарядити, просто підключіть Type-C до зарядного пристрою. У цьому стані світлодіод буде показувати рівень заряду батареї.
- Завжди від'єднуйте цей пристрій від електричної розетки одразу після повного зарядження.
- Щоб зменшити ризик небезпеки, не використовуйте пристрій під час зарядження.
- Пристрій слід заряджати, коли акумулятор розряджений; якщо пристрій не заряджати протягом тривалого часу, він може знову не працювати.

ЗБЕРІГАННЯ ТА ОБСЛУГОВУВАННЯ

ЗБЕРІГАННЯ

Якщо пристрій зберігався більше 3 місяців, оживите та зарядіть його перед використанням. Не стисніть його на підлогу, біля стін або на дах. Переконайтеся, що вентиляція хороша, і тримайте пристрій подалі від сильного сонячного світла та корозійних газів.

ТРАНСПОРТУВАННЯ

Пристрій упакований в простий протиударний пакет і підходить для транспортування повітрянним, залізничним, автомобільним і морським транспортом. Цей пристрій повинен уникати дощу, снігу, перевертання та зіткнення.

ПЕРЕВІРКА ЖИВЛЕННЯ

Уважно перевірте джерело живлення перед використанням пристрою, якщо напруга живлення перевищує вказаний діапазон, не використовуйте його.

ОБСЛУГОВУВАННЯ

Цей пристрій слід захищати від вологи, грязнуків і забруднень. Під час чищення вимикайте пристрій. Після використання покладіть пристрій у безпечне місце. Не стисніть важкі предмети на пристрій. У разі несправності пристрою звертаєтеся до професійних техніків для ремонту, не розбирайте його самостійно.

УТИЛІЗАЦІЯ ТА ПЕРЕРОБКА

Цей пристрій не можна викидати разом із побутовими сміттям. Коли ви вирішите утилізувати цей пристрій, будь ласка, дотримуйтеся місцевих законів про наявлпшис сердовище та окаївма щодо утилізації.

ЮРИДИЧНІ ПРИМІТКИ

Весь наведений вище вміст не містить жодних зав про лікування. Для діагностики та лікування захворювання необхідна допомога лікаря або терапевта. Націр ни общае, що продукт має жодіх лікувальний ефект.

ГАРАНТІЯ

ГАРАНТІЙНИЙ ТАЛОН №_____
Щиро вітаємо Вас з гарним покупкою та впевнені,
що придбане обладнання задовольнить усі Ваші побажання.
РОЗДІЛ 1: ГАРАНТІЙНІ ЗОБОВ'ЯЗАННЯ
Даний гарантійний талон підтверджує якість продукції та надає право на гарантійний ремонт та заміну дефектних компонентів. Всі умови гарантії мають дію у межах законодавства про захист прав споживачів та регулюються законодавством України. Технічне обслуговування обладнання не входить до переліку робіт, що виконуються в межах гарантійних зобов'язань. Компанія залишає за собою право відмовитися від гарантійного ремонту у випадку недотримання нижчезазначених умов гарантії.
РОЗДІЛ 2: УМОВИ ГАРАНТІЇ
Гарантія дійсна за умови наявності правильно заповненого гарантійного талону з зазначенням повної назви моделі, серійного номера виробу, дати продажу, гарантійного строку, чітких печатки фірми - продавця, а також повної інформації про компанію інсталятора з зазначенням ПІБ спеціаліста відповідального за проведення монтажних робіт, заповненого протоколу пуску та акту готовності обладнання до пусконалагоджувальних робіт. Перед використанням даного обладнання рекомендуємо Вам ознайомитися з інструкцією по експлуатації.
Гарантія не розповсюджується у випадку, якщо заводське маркування або серійний номер пошкоджені, перероблені, замінені слідів переклеювання або відсутні на обладнані.
Гарантія не розповсюджується у випадку порушення правил транспортування та зберігання обладнання.
Гарантія не розповсюджується у випадку використання обладнання не за призначенням.
Гарантія не розповсюджується у випадку внесення в конструкцію обладнання змін або виконання доробок, а також використання деталей, комплектуючих, програмного забезпечення, витратних матеріалів, засобів для чищення матеріалів не передбачених нормативними документами.

ГАРАНТІЯ

Гарантія не розповсюджується у випадку пошкодження обладнання споживачем або третьою стороною.
Гарантія не розповсюджується у випадку, якщо несправність обладнання викликана діями непереборних сил (пожежа, удар блискавки, затоплення, природні катаклізми і т.д.).
Гарантія не розповсюджується у випадку, якщо пошкодження обладнання викликане невідповідністю Державним стандартам параметрів живлення, телекомунікаційних, кабельних мереж, неперемовання коливаннями напруги та іншими несправностями ліній електроживлення, що призводять до характерних пошкоджень запоруки живлення, компонентів, контактів і конденсатора. Гарантія не розповсюджується, якщо обладнання експлуатується з порушенням умов використання, які вказані в інструкції з експлуатації.
Гарантія не розповсюджується у випадку, якщо є сліди сторонього втручання або була спроба несанкціонованого ремонту обладнання.
Гарантія не розповсюджується у випадку пошкодження обладнання випадкового попадання всередину виробу сторонніх предметів, хімічних засобів, рідини, пилу, комах, тощо

УВАГА! Гарантія дійсна за умови проведення періодичного обслуговування в сервісному центрі «ЦЕНТРУС». Актуальні сервісні центри за посиланням https://service.ctrs.ua

ЖУРНАЛ ПРОТ ГАРАНТІЙНИХ СЕС ГУТОВГОЖАНИЙ				
№ПП	Дата	Прізвище, Адреса	Обстановка	Підпис МП
1.				
2.				
3.				