



W10

**User Manual • Užívateľský manuál •
Užívateľský manuál • Használati utasítás**

English	3 - 13
Čeština	14 - 24
Slovenčina	25 - 35
Magyar	36 - 46

Dear customer,

Thank you for purchasing our product. Please read the following instructions carefully before first use and keep this user manual for future reference. Pay particular attention to the safety instructions. If you have any questions or comments about the device, please contact the customer line.

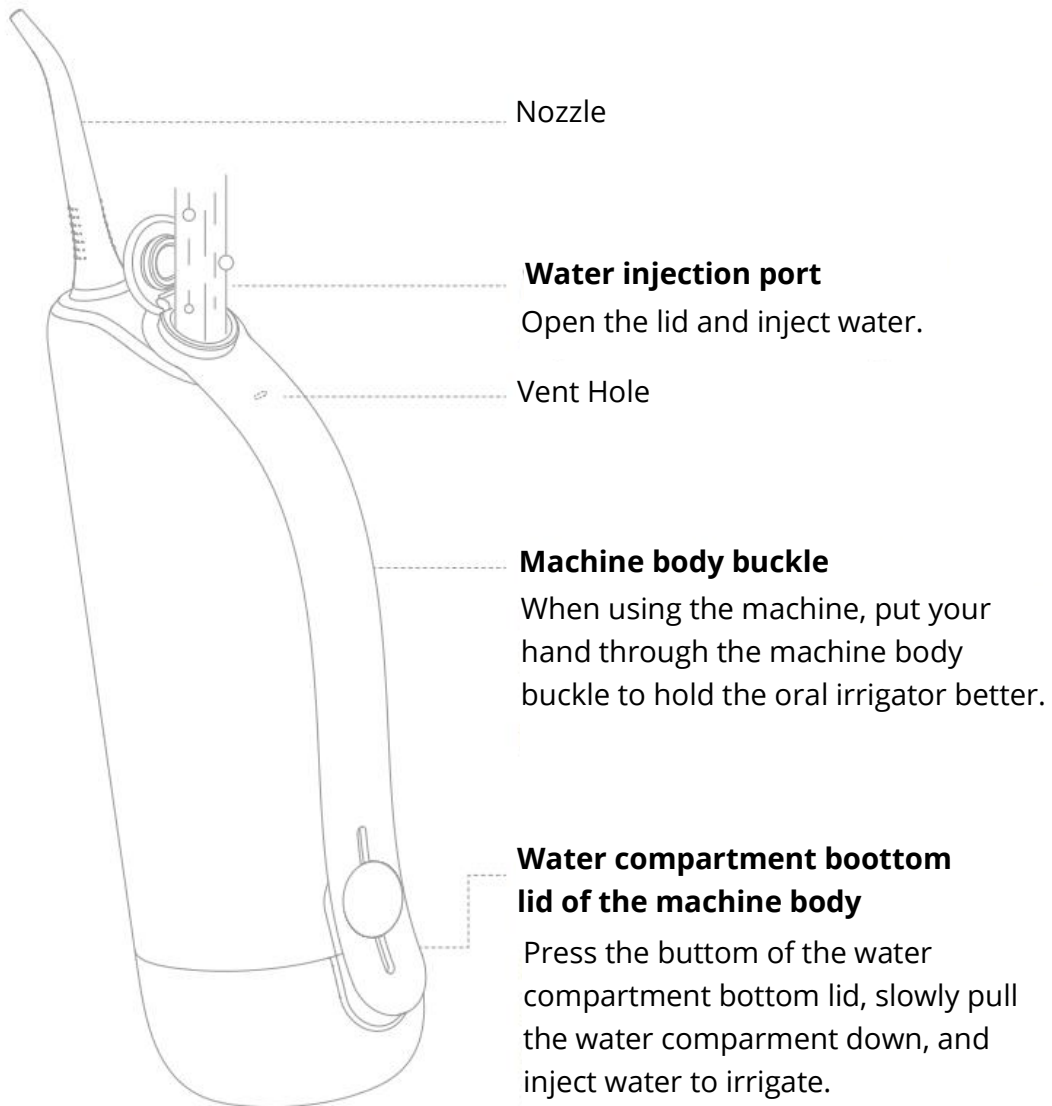
✉ www.alza.co.uk/kontakt

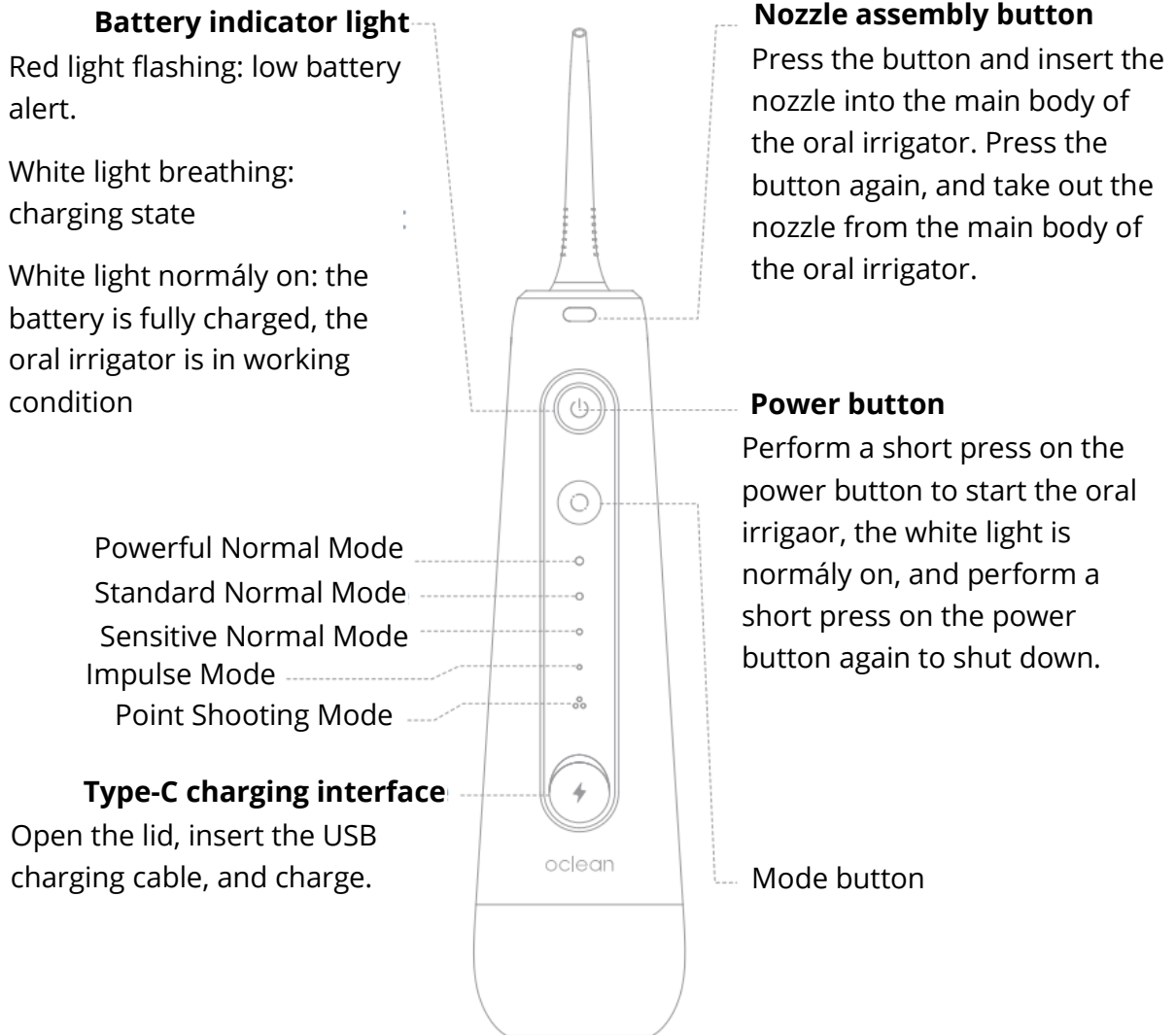
☎ +44 (0)203 514 4411

Importer Alza.cz a.s., Jankovcova 1522/53, Holešovice, 170 00 Prague 7, www.alza.cz

Important Safety Notice

- This product can only be used with Oclean nozzles. We will not bear any responsibility due to the use of any third-party accessory.
- Do not use it for purposes other than oral cleaning, otherwise it may cause accidental injury when the water is sprayed to the eyes, nose, ears or throat.
- Persons who have just undergone oral surgery for treatment. It is recommended that the consumer who has mouth disease, such as seriously haemorrhaged gums, consult a dentist before using this toothbrush.
- For the first time you use it, you may experience discomfort or bleeding, this is a normal phenomenon, and as your gum health improves, the discomfort will disappear.
- If the bleeding is heavy or if it still bleeds after 3-4 weeks, please consult the dentist.
- This product shall be used only with cold or warm water (below 40°C), or specific solutions as defined in the manufacturer's instructions.
- It is not recommended for children under the age 12. Children shall not play with the appliance.
- This appliance can be used by children aged from 12 years and above and persons with reduced physical sensory or mental capabilities or lack of experience and knowledge if they have been give supervision or instruction concerning use of the appliance is a safe way and understand the hazards involved. Children shall not play with the appliance.
- Cleaning and user maintenance shall not be made by children without supervision.
- It must only be supplied at safety extra low voltage corresponding to the marketing on the product.
- As the water compartment can be unplugged, for safety reason, the product needs to be charged horizontally.
- Instructions for products containing non-user-replaceable batteries shall state the substance of the following: This product contains batteries that are only replaceable by skilled persons.
- Please make sure the charging port is dry before charging.
- Only the Oclean special Type-C charging cable shall be used for the product. Oclean is not responsible for any consequence otherwise.
- Remove the package foam in the water compartment before the first use.





Instruction for use

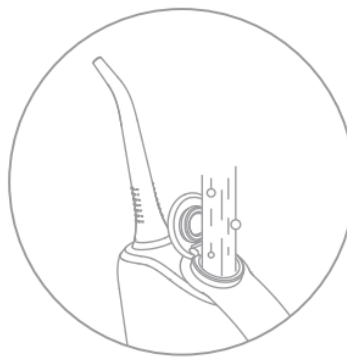
1. Install the nozzle

Insert the nozzle into the main body of the oral irrigator.



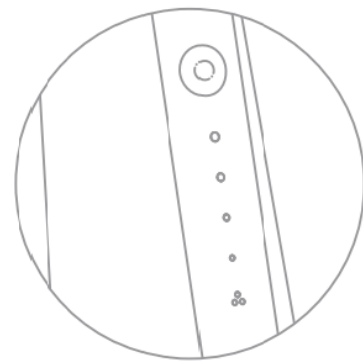
2. Inject water into the water compartment

Lid and inject clean water, the water temperature is appropriate to feel comfortable (recommended not to exceed 40°C), then close the lid, and the installation is completed.



3. Switching button

Perform a short press on the "mode button" to switch modes.



4. Preparation before use

Before use, please bend down slightly and extend the nozzle into your mouth, aim the teeth, gaps among teeth or gums to ensure that the water flow is perpendicular to irrigation positions, and at the same time, open your mouth slightly so that the irrigation water can flow out of your mouth.

Warm tips:

The first time you use the oral irrigator, you may experience itching or slight gum bleeding. This phenomenon usually stops within 1 to 2 weeks, if it exceeds 2 weeks, it may indicate that your gums are abnormal, please stop using the oral irrigator and consult the dentist.

5. Irrigation operation

Press the on-off button to start using this product. This product has a 2-minute timed shutdown function, if you need to continue, please press the on-of button again and make sure that there is water in the water compartment. If you need to pause during use, please press the on-off button, and if you need to continue, please press the on-off button again.



Water volume reminding function

The strength of the water flow impulse changes twice to remind the water volume change, and the water flow impulse returns to the normal value immediately after the reminding. When the water compartment is filled with water by default: in the Powerful Normal Mode, Standard mode, the oral irrigator will remind you each time when arriving at 3/4, 1/2, 1/4 of the theoretical working time of the current gear, reminding 3 times in total.

For example, in the straight irrigation mode, the oral irrigator can continue to spray water for 60s. After start-up, the reminding is performed once respectively at 45s, 30s, and 15s.

Note: the “remaining water reminding” function is only enabled in the straight irrigation mode and the impulse mode, and the function is not enabled in the “point shooting mode”.



Remove the nozzle from the main body wash the nozzle after each use to remove the residue.



After use, press the button of the water compartment bottom lid and slowly pull it down, and if there is residual water in the water compartment, please empty the residual water. Open the bottom water compartment and pour out all the residual water in the water compartment.

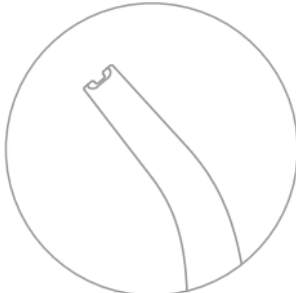


After cleaning, wipe the surface of the main body with a dry soft cloth.

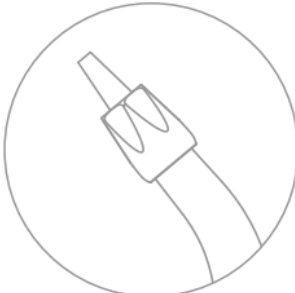
Charging

During use, when the battery is lower than 15%, the battery indicator light starts to flash the red light, please charge in time. Uncover the charging waterproof lid, please charge in time. Uncover the charging waterproof lid at the front of the machine body and insert the USB charging cable to start charging. In the charging state, the battery indicator light is in the white light breathing state, when the charging is completed, the battery indicator light is in the white light normally-on state.

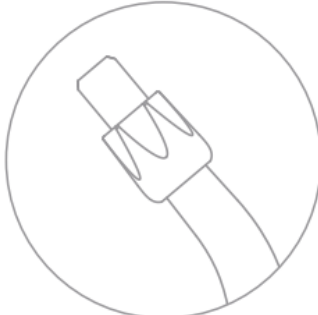
Nozzle instruction



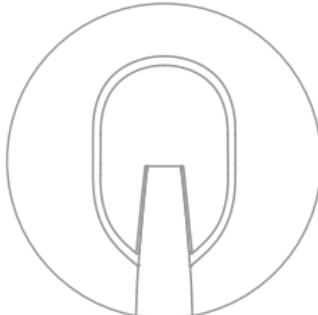
Standard nozzle
For daily cleaning



Periodontal pocket nozzle
For periodontal pocket cleaning



Orthodontic nozzle
For dental brace cleaning



Tongue scraper
For tongue cleaning

Product Specifications

Product Name	Oclean W10 Portable Oral Irrigator
Model	W6010
Water Compartment Capacity	260ml (±5%)
Input Power	5V $\overline{\text{---}}$ 1A
Charging	USB Type-C charging cable
Input	DC 5V/1A
Recommended Charger Specifications	Charger with charging current DC 5V/1A
Service Period	30 days (*)
Battery Capacity	1400mAh (**) Lithium-ion battery
Charging Time	4 hours (**)
Product Size	72x55x267mm (with nozzle height)
Product Net Weight	278g
Executive Standard	IEC/EN 60335-1, IEC/EN 60335-2-52

* Note:

- Power is input power.
- Irrigate teeth once a day in the impulse mode, 1 compartment of water each time.

** The battery capacity theoretically has a capacity tolerance of ±50mAh.

Important use tips

- Please do not operate this product in a way other than this manual.
- Please do not use this product without installing the nozzle.
- Persons (including children) who lack relevant experience and knowledge, such as persons who do not have full civil capacity must use, clean, and maintain this product under the supervision and guidance of guardian.
- Only the nozzle and accessories supplied, sold, and recommended by Oclean are allowed to be used.
- Please do not disassemble this product or change the parts of this product in order to avoid damage or danger.
- Please do not use this product for purposes other than oral cleaning.
- Please do not press the nozzle forcefully on the gums or teeth in order to avoid injury.
- Please do not use or operate this product in places where aerosols (sprays) are used outdoors or where oxygen is supplied.
- Please remove all tooth decorations when using this product.

- Please do not use iodine, salt water or concentrated essential oils that are insoluble in water in the product. The use of these liquids will reduce the performance of the product and shorten the service life, please do not inject pure mouthwash liquid into this product, if you need to use mouthwash, please dilute it according to the proportion before injection, and after using the diluted mouthwash, you need to irrigate with clean water again to clean the internal pipes.
- Please do not use the main body completely immersed in water, and please wipe the main body with dry cloth after use.
- If you will not use this product for a long time, please empty the water compartment to a dry state, clean up the nozzle, main body and charging cable, and store it in a cool and dry place.
- There may be slight plastic odor during the first few uses of the new machine, this is a normal phenomenon, and after a period of use, the odor will disappear.

Warranty Conditions

A new product purchased in the Alza.cz sales network is guaranteed for 2 years. If you need repair or other services during the warranty period, contact the product seller directly, you must provide the original proof of purchase with the date of purchase.

The following are considered to be a conflict with the warranty conditions, for which the claimed claim may not be recognized:

- Using the product for any purpose other than that for which the product is intended or failing to follow the instructions for maintenance, operation, and service of the product.
- Damage to the product by a natural disaster, the intervention of an unauthorized person or mechanically through the fault of the buyer (e.g., during transport, cleaning by inappropriate means, etc.).
- Natural wear and aging of consumables or components during use (such as batteries, etc.).
- Exposure to adverse external influences, such as sunlight and other radiation or electromagnetic fields, fluid intrusion, object intrusion, mains overvoltage, electrostatic discharge voltage (including lightning), faulty supply or input voltage and inappropriate polarity of this voltage, chemical processes such as used power supplies, etc.
- If anyone has made modifications, modifications, alterations to the design or adaptation to change or extend the functions of the product compared to the purchased design or use of non-original components.

EU Declaration of Conformity

Identification data of the manufacturer's / importer's authorized representative:

Importer: Alza.cz a.s.

Registered office: Jankovcova 1522/53, Holešovice, 170 00 Prague 7

CIN: 27082440

Subject of the declaration:

Title: Portable Oral Irrigator

Model / Type: W6010

The above product has been tested in accordance with the standard(s) used to demonstrate compliance with the essential requirements laid down in the Directive(s):

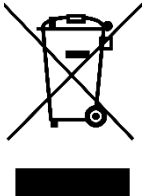
Directive No. 2014/30/EU

Directive No. 2011/65/EU as amended 2015/863/EU



WEEE

This product must not be disposed of as normal household waste in accordance with the EU Directive on Waste Electrical and Electronic Equipment (WEEE - 2012/19 / EU). Instead, it shall be returned to the place of purchase or handed over to a public collection point for the recyclable waste. By ensuring this product is disposed of correctly, you will help prevent potential negative consequences for the environment and human health, which could otherwise be caused by inappropriate waste handling of this product. Contact your local authority or the nearest collection point for further details. Improper disposal of this type of waste may result in fines in accordance with national regulations.



Vážený zákazníku,

Děkujeme vám za zakoupení našeho produktu. Před prvním použitím si prosím pečlivě přečtete následující pokyny a uschovejte si tento návod k použití pro budoucí použití. Zvláštní pozornost věnujte bezpečnostním pokynům. Pokud máte k přístroji jakékoli dotazy nebo připomínky, obraťte se na zákaznickou linku.

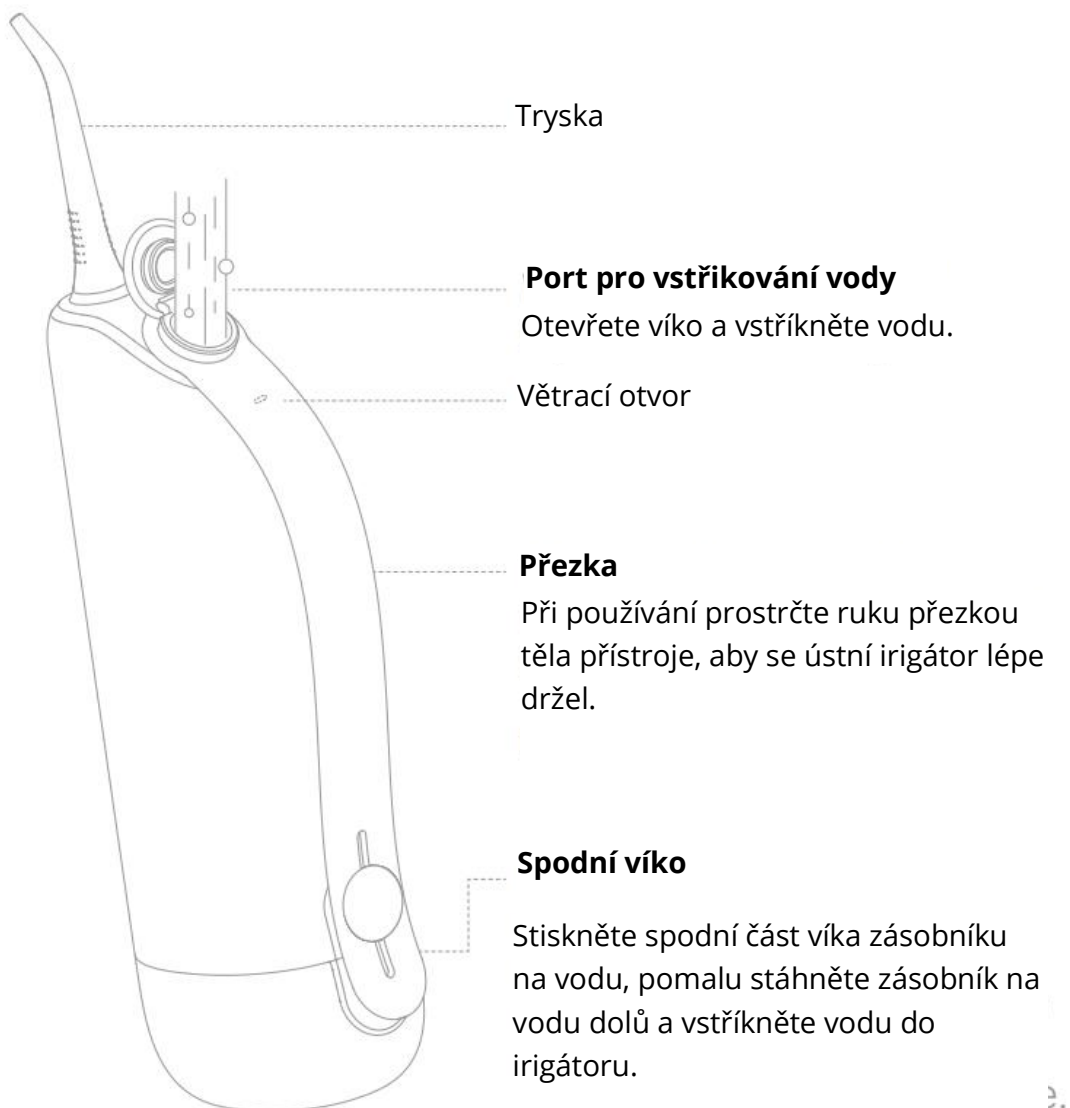
✉ www.alza.cz/kontakt

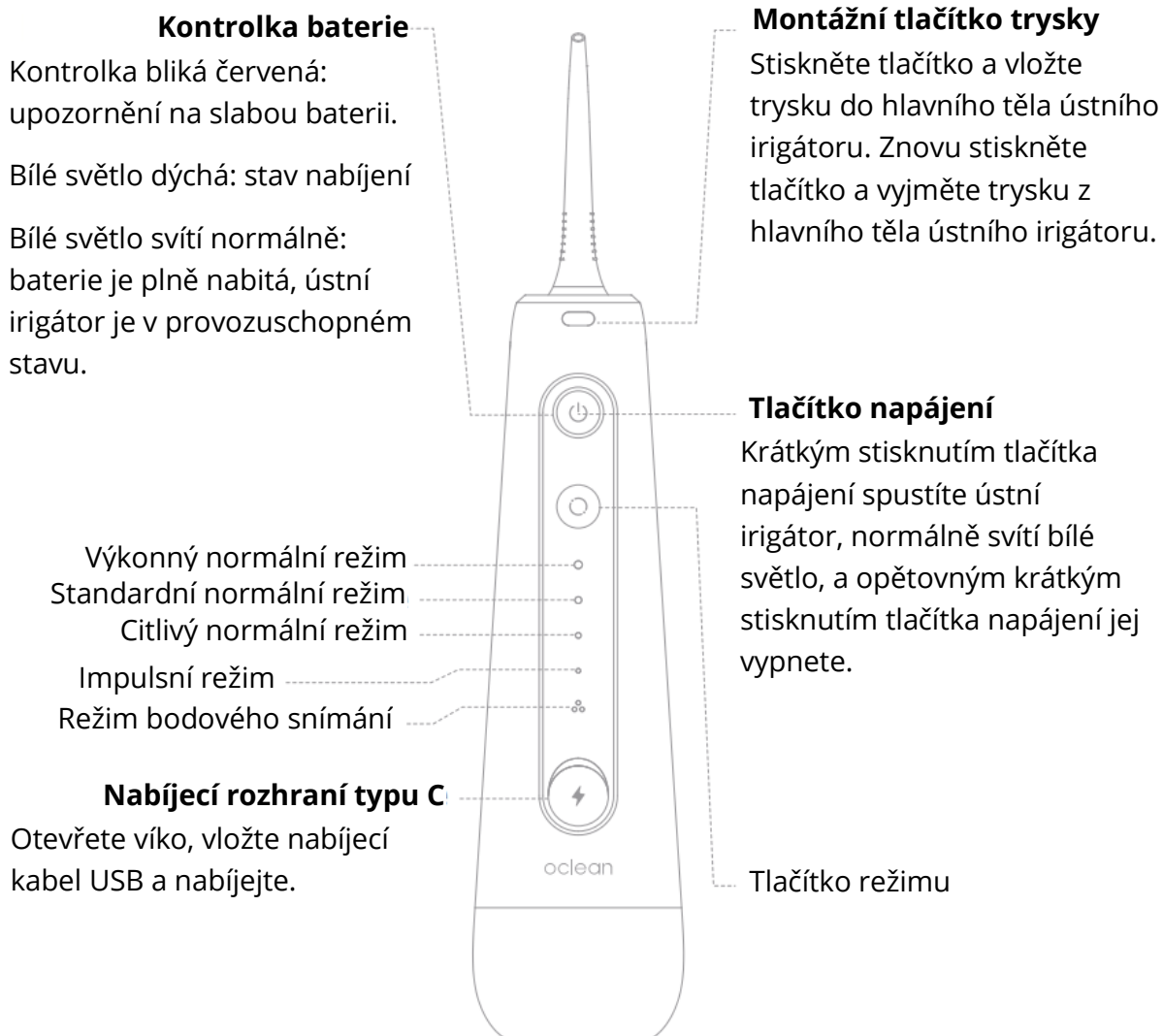
☎ + 420 225 340 111

Dovozce Alza.cz a.s. , Jankovcova 1522/53, Holešovice, 170 00 Praha 7, www.alza.cz

Důležité bezpečnostní upozornění

- Tento výrobek lze používat pouze s tryskami Oclean. Neneseme žádnou odpovědnost za použití příslušenství jiných výrobců.
- Nepoužívejte jej k jiným účelům než k čištění ústní dutiny, jinak by mohlo dojít k náhodnému poranění při postříkání očí, nosu, uší nebo krku.
- Osoby, které právě podstoupily chirurgický zákrok v dutině ústní. Spotřebitelům, kteří trpí onemocněním ústní dutiny, například vážně krvácejícími dásněmi, se doporučuje, aby se před použitím tohoto zubního kartáčku poradili se zubním lékařem.
- Při prvním použití můžete pociťovat nepohodlí nebo krvácení, což je normální jev, a jak se zdraví vašich dásní zlepšuje, nepohodlí zmizí.
- Pokud je krvácení silné nebo pokud krvácí i po 3-4 týdnech, obraťte se na zubního lékaře.
- Tento výrobek se smí používat pouze se studenou nebo teplou vodou (pod 40 °C) nebo se specifickými roztoky podle pokynů výrobce.
- Nedoporučuje se pro děti mladší 12 let. Děti si se spotřebičem nesmí hrát.
- Tento spotřebič mohou používat děti od 12 let a osoby se sníženými fyzickými smyslovými nebo duševními schopnostmi nebo s nedostatkem zkušeností a znalostí, pokud byly pod dohledem nebo byly poučeny o bezpečném používání spotřebiče a rozumí souvisejícím nebezpečím.
- Čištění a uživatelskou údržbu nesmí provádět děti bez dozoru.
- Musí být napájen pouze bezpečným velmi nízkým napětím, které odpovídá uvedení na trh na výrobku.
- Vzhledem k tomu, že příhrádku na vodu lze odpojit, musí být výrobek z bezpečnostních důvodů nabíjen ve vodorovné poloze.
- V návodech k použití výrobků obsahujících baterie, které nejsou vyměnitelné uživatelem, musí být uvedena podstata následujících údajů: Tento výrobek obsahuje baterie, které mohou vyměňovat pouze kvalifikované osoby.
- Před nabíjením se ujistěte, že je nabíjecí port suchý.
- Pro výrobek se smí používat pouze speciální nabíjecí kabel Oclean typu C. Společnost Oclean neneseme odpovědnost za jiné následky.
- Před prvním použitím odstraňte pěnu z obalu v prostoru pro vodu.





Návod k použití

1. Nainstalujte trysku

Vložte trysku do hlavního těla ústního irigátoru.



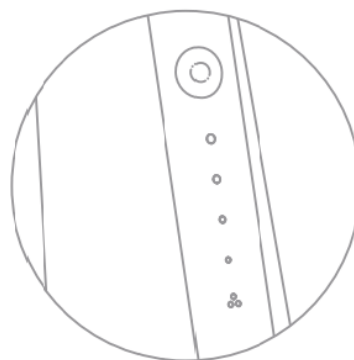
2. Vstříkněte vodu do vodního prostoru

Zavřete víko a napusťte čistou vodu, teplotu vody nastavte tak, aby vám to bylo příjemné (doporučuje se nepřekročit 40 °C), pak víko zavřete a instalace je dokončena.



3. Tlačítko přepínání

Krátkým stisknutím tlačítka režimu přepnete režimy.



4. Příprava před použitím

Před použitím se mírně sehněte a natáhněte trysku do úst, namiřte ji na zuby, mezery mezi zuby nebo dásně, aby byl proud vody kolmý k irigačním polohám, a zároveň mírně pootevřete ústa, aby mohla irigační voda vytékat z úst.

Tip:

Při prvním použití ústního irigátoru se může objevit svědění nebo mírné krvácení dásní. Tento jev obvykle ustane během 1 až 2 týdnů, pokud přesáhne 2 týdny, může to znamenat, že vaše dásně jsou abnormální, přestaňte prosím ústní irigátor používat a poradte se se zubním lékařem.

5. Provoz

Stisknutím spínacího tlačítka začněte používat tento výrobek. Tento výrobek má funkci časového vypnutí na 2 minuty, pokud potřebujete pokračovat, stiskněte znovu tlačítko zapnutí a ujistěte se, že je v zásobníku na vodu. Pokud potřebujete během používání přerušit, stiskněte spínací tlačítko, a pokud potřebujete pokračovat, stiskněte tlačítko znovu.



Funkce připomínání objemu vody

Síla impulsu průtoku vody se dvakrát změní, aby připomněla změnu objemu vody, a impuls průtoku vody se ihned po připomenutí vrátí na normální hodnotu. Když je přihrádka na vodu standardně naplněna vodou: ve výkonném normálním režimu a standardním režimu vám to ústní irigátor připomene vždy při dosažení 3/4, 1/2, 1/4 teoretické pracovní doby aktuálního zařízení, celkem se připomene 3krát. Například v režimu rovné irigace může ústní irigátor pokračovat ve stříkání vody po dobu 60s. Po spuštění se připomenutí provede jednou za 45s, resp. 30s a 15s.

Poznámka: funkce "připomínání zbývající vody" je povolena pouze v režimu rovné irigace a v režimu impulsní irigace. Není povolena v režimu "bodového snímání".



Po každém použití vyjměte trysku z hlavního těla a umyjte ji, abyste odstranili zbytky nečistot.



Po použití stiskněte tlačítko spodního víka přihrádky na vodu a pomalu jej stáhněte dolů, a pokud je v přihrádce na vodu zbytková voda, vyprázdněte ji. Otevřete spodní přihrádku na vodu a vylijte veškerou zbytkovou vodu z přihrádky na vodu.

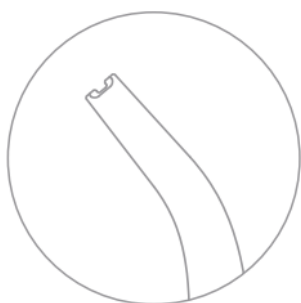


Po vyčištění otřete povrch hlavního těla suchým měkkým hadříkem.

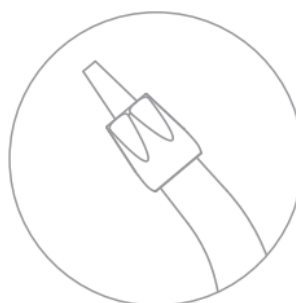
Nabíjení

Pokud je stav baterie během používání nižší než 15 %, kontrolka baterie začne blikat červeně, včas ji nabijte. Odkryjte nabíjecí vodotěsné víko v přední části těla přístroje a vložte nabíjecí kabel USB, abyste zahájili nabíjení. Ve stavu nabíjení je kontrolka baterie ve stavu bílého dýchacího světla, po dokončení nabíjení je kontrolka baterie ve stavu bílého světla zapnuta normálně.

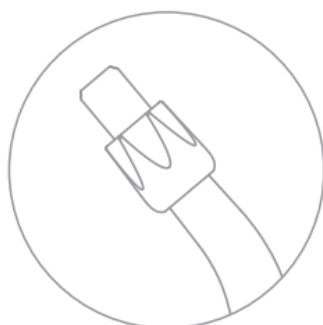
Pokyny k tryskám



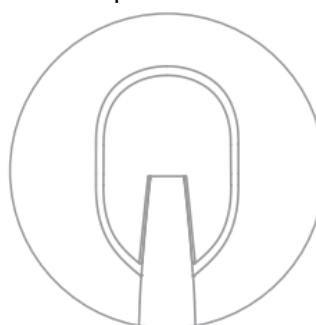
Standardní tryska
Pro každodenní čištění



Tryska na parodontální kapsu
Pro čištění parodontální kapsy



Ortodontická tryska
Pro čištění zubních rovnátek



Škrabka na jazyk
Pro čištění jazyka

Specifikace produktu

Název produktu	Přenosný ústní irigátor Oclean W10
Model	W6010
Kapacita vodního prostoru	260 ml (± 5 %)
Vstupní výkon	5V $\overline{\text{---}}$ 1A
Nabíjení	Nabíjecí kabel USB typu C
Vstup	DC 5V/1A
Doporučené specifikace nabíječky	Nabíječka s nabíjecím proudem DC 5V/1A
Doba použití	30 dní (*)
Kapacita baterie	Lithium-iontová baterie 1400 mAh (**)
Doba nabíjení	4 hodiny (**)
Velikost produktu	72x55x267 mm (s výškou trysky)
Čistá hmotnost výrobku	278g
Výkonný standard	IEC/EN 60335-1, IEC/EN 60335-2-52

* Poznámka:

- Výkon je příkon.
- Zuby čistěte jednou denně v impulsním režimu, pokaždé 1 přihrádkou vody.

** Kapacita baterie má teoretickou toleranci ± 50 mAh.

Důležité tipy pro použití

- Nepoužívejte tento výrobek jinak, než je uvedeno v tomto návodu.
- Nepoužívejte tento výrobek bez instalace trysky.
- Osoby (včetně dětí), které nemají příslušné zkušenosti a znalosti, jako jsou osoby, které nemají plnou občanskou způsobilost, musí tento výrobek používat, čistit a udržovat pod dohledem a vedením opatrovníka.
- Je povoleno používat pouze trysky a příslušenství dodávané, prodávané a doporučené společností Oclean.
- Aby nedošlo k poškození nebo ohrožení, nerozebírejte tento výrobek ani neměňte jeho součásti.
- Nepoužívejte tento výrobek k jiným účelům než k čištění ústní dutiny.
- Aby nedošlo k poranění, netlačte trysku silou na dásně nebo zuby.
- Nepoužívejte ani neprovozujte tento výrobek v místech, kde se venku používají aerosoly (spreje) nebo kde je dodáván kyslík.
- Při používání tohoto výrobku odstraňte všechny ozdoby zubů.

- V přípravku nepoužívejte jód, slanou vodu ani koncentrované éterické oleje, které jsou ve vodě nerozpustné. Použití těchto tekutin sníží výkon výrobku a zkrátí životnost, nevstříkujte prosím do tohoto výrobku čistou tekutinu ústní vody, pokud potřebujete použít ústní vodu, zředte ji před vstříknutím podle poměru a po použití zředěné ústní vody je třeba znovu zavodnit čistou vodou, aby se vyčistily vnitřní trubky.
- Nepoužívejte hlavní část zcela ponořenou do vody a po použití otřete hlavní část suchým hadříkem.
- Pokud tento výrobek nebudete delší dobu používat, vyprázdněte přihrádku na vodu do sucha, vyčistěte trysku, hlavní tělo a nabíjecí kabel a uložte jej na chladném a suchém místě.
- Během prvních několika použití nového stroje se může objevit mírný zápach plastu, což je normální jev a po určité době používání zápach zmizí.

Záruční podmínky

Na nový výrobek zakoupený v prodejní síti Alza.cz se vztahuje záruka 2 roky. V případě potřeby opravy nebo jiného servisu v záruční době se obraťte přímo na prodejce výrobku, je nutné předložit originální doklad o koupi s datem nákupu.

Za rozpor se záručními podmínkami, pro který nelze reklamaci uznat, se považují následující skutečnosti:

- Používání výrobku k jinému účelu, než pro který je výrobek určen, nebo nedodržování pokynů pro údržbu, provoz a servis výrobku.
- Poškození výrobku živelnou pohromou, zásahem neoprávněné osoby nebo mechanicky vinou kupujícího (např. při přepravě, čištění nevhodnými prostředky apod.).
- přirozené opotřebení a stárnutí spotřebního materiálu nebo součástí během používání (např. baterií atd.).
- Působení nepříznivých vnějších vlivů, jako je sluneční záření a jiné záření nebo elektromagnetické pole, vniknutí kapaliny, vniknutí předmětu, přepětí v síti, elektrostatický výboj (včetně blesku), vadné napájecí nebo vstupní napětí a nevhodná polarita tohoto napětí, chemické procesy, např. použité zdroje atd.
- Pokud někdo provedl úpravy, modifikace, změny konstrukce nebo adaptace za účelem změny nebo rozšíření funkcí výrobku oproti zakoupené konstrukci nebo použití neoriginálních součástí.

EU prohlášení o shodě

Identifikační údaje zplnomocněného zástupce výrobce/dovozce:

Dovozce: Alza.cz a.s.

Sídlo společnosti: Jankovcova 1522/53, Holešovice, 170 00 Praha 7.

CIN: 27082440

Předmět prohlášení:

Název: Přenosný ústní irigátor

Model / typ: W6010

Výše uvedený výrobek byl testován v souladu s normou (normami) použitou (použitými) k prokázání shody se základními požadavky stanovenými ve směrnici (směrnících):

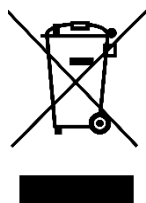
Směrnice č. 2014/30/EU

Směrnice č. 2011/65/EU ve znění 2015/863/EU



WEEE

Tento výrobek nesmí být likvidován jako běžný domovní odpad v souladu se směrnicí EU o odpadních elektrických a elektronických zařízeních (WEEE - 2012/19 / EU). Místo toho musí být vrácen na místo nákupu nebo předán na veřejné sběrné místo recyklovatelného odpadu. Tím, že zajistíte správnou likvidaci tohoto výrobku, pomůžete předejít možným negativním důsledkům pro životní prostředí a lidské zdraví, které by jinak mohly být způsobeny nevhodným nakládáním s odpadem z tohoto výrobku. Další informace získáte na místním úřadě nebo na nejbližším sběrném místě. Nesprávná likvidace tohoto typu odpadu může mít za následek pokuty v souladu s vnitrostátními předpisy.



Vážený zákazník,

Ďakujeme vám za zakúpenie nášho výrobku. Pred prvým použitím si pozorne prečítajte nasledujúce pokyny a uschovajte si tento návod na použitie. Venujte osobitnú pozornosť bezpečnostným pokynom. Ak máte akékoľvek otázky alebo pripomienky k prístroju, obráťte sa na linku služieb zákazníkom.

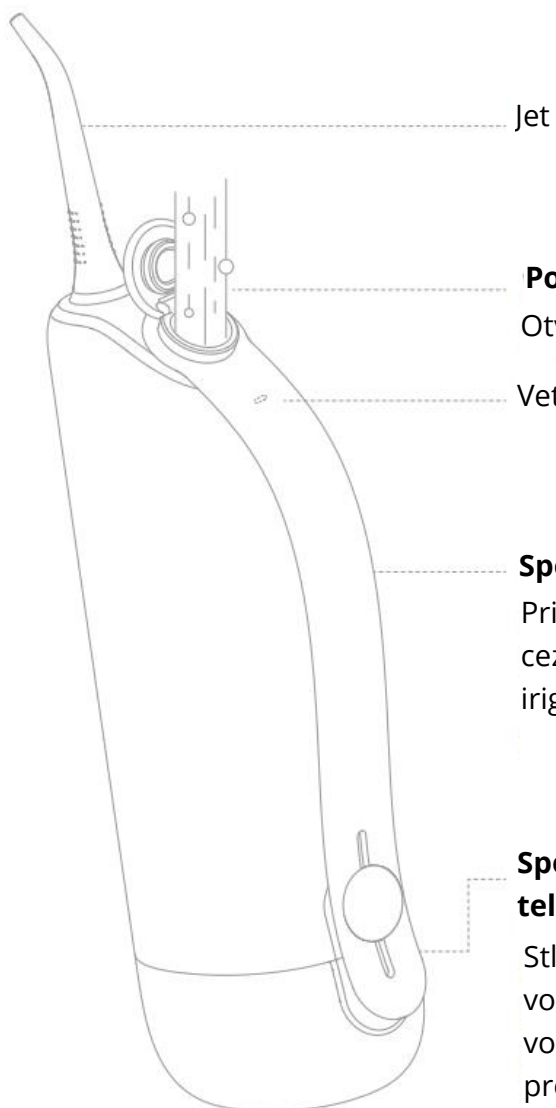
✉ www.alza.sk/kontakt

☎ +421 257 101 800

Dovozca Alza.cz a.s., Jankovcova 1522/53, Holešovice, 170 00 Praha 7, www.alza.cz

Dôležité bezpečnostné upozornenia

- Tento výrobok sa môže používať len s dýzami Oclean. Nenesieme žiadnu zodpovednosť za používanie príslušenstva od iných výrobcov.
- Nepoužívajte ho na iné účely ako na čistenie ústnej dutiny, inak môže dôjsť k náhodnému poraneniu očí, nosa, uší alebo hrdla.
- Osobám, ktoré práve podstúpili operáciu ústnej dutiny a spotrebiteľom, ktorí trpia zdravotnými problémami ústnej dutiny, ako napríklad silným krvácaním ďasien, odporúčame, aby sa pred použitím tejto zubnej kefkы poradili so zubným lekárom.
- Pri prvom použití môžete pociťovať nepríjemné pocity alebo krvácanie, čo je normálne, a keď sa stav vašich ďasien zlepší, nepríjemné pocity zmiznú.
- Ak je krvácanie silné alebo ak pokračuje aj po 3 – 4 týždňoch, kontaktujte svojho zubného lekára.
- Tento výrobok by sa mal používať len so studenou alebo teplou vodou (pod 40 °C) alebo so špecifickými roztokmi podľa pokynov výrobcu.
- Neodporúča sa pre deti mladšie ako 12 rokov. Deti sa so spotrebičom nesmú hrať.
- Tento spotrebič môžu používať deti vo veku 12 rokov a staršie a osoby so zníženými fyzickými zmyslovými alebo mentálnymi schopnosťami alebo s nedostatočnými skúsenosťami a znalosťami za predpokladu, že boli pod dohľadom alebo boli poučené o bezpečnom používaní spotrebiča a rozumejú príslušným nebezpečenstvám. Deti sa so spotrebičom nesmú hrať.
- Čistenie a používateľskú údržbu nesmú vykonávať deti bez dozoru.
- Musí sa napájať len bezpečným, veľmi nízkym napätím, ktoré zodpovedá marketingovým informáciám o výrobku.
- Keďže priehradka na vodu sa dá odpojiť, výrobok sa musí z bezpečnostných dôvodov nabíjať vo vodorovnej polohe.
- V návode na použitie výrobkov obsahujúcich batérie, ktoré nie sú vymeniteľné používateľom, musí byť uvedená podstata nasledujúceho: tento výrobok obsahuje batérie, ktoré môžu vymieňať len kvalifikované osoby.
- Pred nabíjaním sa ubezpečte, že je nabíjací port suchý.
- Pre výrobok sa môže používať len špeciálny nabíjací kábel Oclean typu C. Spoločnosť Oclean nezodpovedá za následky spôsobené použitím iného nabíjacieho kábla.
- Pred prvým použitím vyberte penu z obalu v priehradke na vodu.



Jet

Port na vstrekovanie vody

Otvorte veko a vstreknite vodu.

Vetrací otvor

Spona na telese stroja

Pri používaní zariadenia prestrčte ruku cez sponu tela zariadenia, aby sa ústny irigátor ľahšie držal.

Spodný kryt vodného priestoru na telese stroja

Stlačte spodnú časť veka zásobníka na vodu, pomaly stiahnite zásobník na vodu a vstreknite vodu na preplachovanie.



Návod na použitie

1. Nainštalujte dýzu

Vložte dýzu do hlavného tela ústneho irigátora.



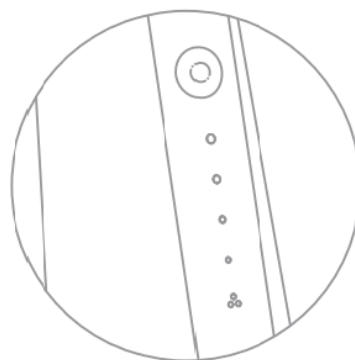
2. Vstrekovanie vody do vodného priestoru

Zatvorte veko a naplňte ho čistou vodou, teplota vody je by mala byť taká, aby ste sa cítili príjemne (odporúča sa neprekročiť 40 °C), potom veko zatvorte a inštalácia je dokončená.



3. Tlačidlo prepínača

Krátkym stlačením tlačidla „mode button“ prepnete režimy.



4. Príprava pred použitím

Pred použitím sa mierne zohnite a vložte dýzu do úst, nasmerujte ju na zuby, medzery medzi zubami alebo ďasná tak, aby bol prúd vody kolmý na polohu irigácie, a zároveň mierne otvorte ústa, aby voda na irigáciu mohla vyteciť z úst.

Tipy:

Pri prvom použití ústneho irigátora sa môže objaviť svrbenie alebo mierne krvácanie ďasien. Tento jav zvyčajne zanikne do 1 až 2 týždňov. Ak prekročí 2 týždne, môže to znamenať, že vaše ďasná sú abnormálne, prestaňte používať ústny irigátor a poraďte sa so svojím zubným lekárom.

5. Prevádzka prístroja

Stlačením tlačidla zapnutia/vypnutia začnite používať tento výrobok. Tento výrobok má funkciu časového vypnutia na 2 minúty, ak potrebujete pokračovať, znova stlačte tlačidlo napájania a ubezpečte sa, že je nádržka na vodu voda. Ak potrebujete používanie prerušiť, stlačte tlačidlo zapnutia a vypnutia, a ak potrebujete pokračovať, stlačte tlačidlo zapnutia a vypnutia znova.

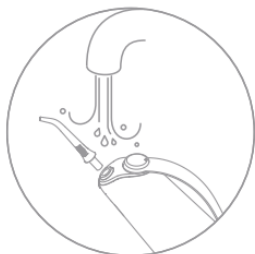


Funkcia pripomenutia objemu vody

Sila impulzu prietoku vody sa dvakrát zmení, aby pripomenula zmenu objemu vody, a impulz prietoku vody sa okamžite po pripomenutí vráti do normálu. Keď je zásobník na vodu štandardne naplnený vodou: vo výkonnom normálnom režime, štandardnom režime, ústny irigátor vám pripomenie vždy, keď sa dosiahne 3/4, 1/2, 1/4 teoretického pracovného času aktuálneho zariadenia, celkovo sa pripomenie 3-krát.

Napríklad v režime priameho preplachovania môže ústny irigátor pokračovať v rozprašovaní vody po dobu 60 sekúnd. Po spustení sa pripomenka vykoná raz za 45 s, 30 s a 15 s.

Poznámka: Funkcia „Pripomenka zostávajúcej vody“ je aktivovaná len v režime priameho preplachovania a v režime impulzného preplachovania a nie je aktivovaná v režime „bodového snímania“.



Po každom použití vyberte dýzu z hlavného telesa a umyte ju, aby ste odstránili všetky zvyšky nečistôt.



Po použití stlačte tlačidlo na spodnom veku nádržky na vodu, pomaly ho stiahnite a vyprázdňte nádržku na vodu, ak v nej zostala voda. Otvorte spodnú nádržku na vodu a vylejte z nej všetku zvyškovú vodu.

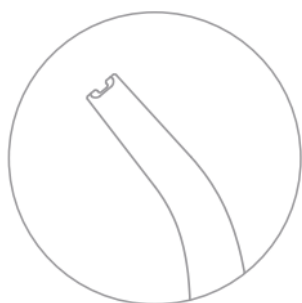


Po vyčistení utrite povrch hlavného telesa suchou mäkkou handričkou.

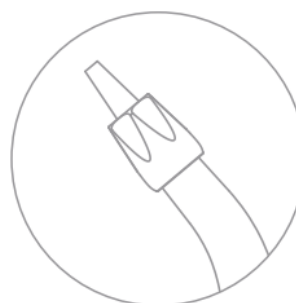
Nabíjanie

Ak je úroveň nabitia batérie počas používania nižšia ako 15 %, indikátor batérie bude blikať červeno. Batériu je nutné včas nabiť. Odkryte vodotesný kryt nabíjania v prednej časti tela zariadenia a vložte nabíjací kábel USB, aby sa začalo nabíjanie. V stave nabíjania indikátor batérie pulzuje bielym svetlom, po dokončení nabíjania indikátor batérie normálne svieti bielym svetlom.

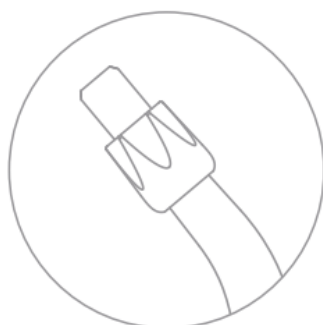
Pokyny pre dýzy



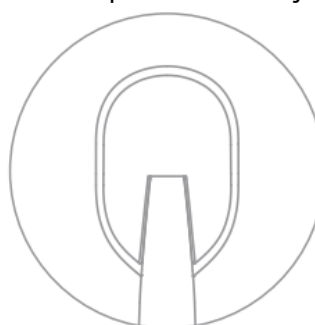
Štandardná dýza
Na každodenné čistenie



Dýza na parodontálnu kapsu
Na čistenie parodontálnej kapsy



Ortodontická dýza
Na čistenie zubných strojčekov



Škrabka na jazyk
Na čistenie jazyka

Špecifikácia produktu

Názov produktu	Prenosný ústny irigátor Oclean W10
Model	W6010
Kapacita nádržky na vodu	260 ml (± 5 %)
Vstupný výkon	5 V $\bar{\bar{}}$ 1 A
Nabíjanie	Nabíjací kábel USB typu C
Prístup	DC 5 V/1 A
Odporúčaná špecifikácia nabíjačky	Nabíjačka s nabíjacím prúdom DC 5 V/1 A
Trvanie poskytovania služieb	30 dní (*)
Kapacita batérie	Lítium-iónová batéria s kapacitou 1 400 mAh (**)
Čas nabíjania	4 hodiny (**)
Veľkosť výrobku	72 × 55 × x267 mm (s výškou dýzy)
Čistá hmotnosť výrobku	278 g
Výkonný štandard	IEC/EN 60335-1, IEC/EN 60335-2-52

* Poznámka:

- Výkon je príkon.
- Zuby si raz denne preplachujte v pulznom režime, vždy jednou vaničkou vody.

** Kapacita batérie má teoretickú toleranciu ± 50 mAh.

Dôležité tipy na používanie

- Nepoužívajte tento výrobok inak, ako je uvedené v tejto príručke.
- Nepoužívajte tento výrobok bez inštalácie dýzy.
- Osoby (vrátane detí), ktoré nemajú primerané skúsenosti a znalosti, ako napríklad osoby, ktoré nemajú úplnú občiansku spôsobilosť, musia tento výrobok používať, čistiť a udržiavať pod dohľadom a vedením opatrovníka.
- Môžu sa používať len dýzy a príslušenstvo dodávané, predávané a odporúčané spoločnosťou Oclean.
- Aby ste predišli poškodeniu alebo nebezpečenstvu, nerozoberajte tento výrobok ani neupravujte jeho komponenty.
- Nepoužívajte tento výrobok na iné účely ako na čistenie ústnej dutiny.
- Aby ste sa vyhli poraneniu, netlačte dýzu na ďasná alebo zuby.
- Nepoužívajte ani nezapínajte tento výrobok v priestoroch, kde sa používajú aerosóly (spreje) vo vonkajšom prostredí alebo kde sa dodáva kyslík.
- Pri používaní tohto výrobku odstráňte všetky ozdoby zubov.

- Nepoužívajte jód, slanú vodu ani koncentrované éterické oleje, ktoré sú vo vode nerozpustné. Použitie týchto tekutín zníži výkon výrobku a skráti jeho životnosť, nevstrekujte do tohto výrobku čistú ústnu vodu, ak potrebujete použiť ústnu vodu, zriedte ju pred vstreknutím podľa pomeru a po použití zriedenej ústnej vody by sa mal prístroj znovu naplniť čistou vodou, aby sa vyčistili vnútorné trubice.
- Hlavnú časť nepoužívajte úplne ponorenú vo vode a po použití ju utrite suchou handričkou.
- Ak tento výrobok nebudete dlhší čas používať, vyprázdňte priehradku na vodu nasucho, vyčistite dýzu, hlavné telo a nabíjací kábel a uložte ho na chladnom a suchom mieste.
- Počas niekoľkých prvých použití nového zariadenia sa môže objaviť mierny zápach plastu, ktorý je normálny a po určitom čase používania zmizne.

Záručné podmienky

Na nový výrobok zakúpený na Alza.cz sa vzťahuje 2-ročná záruka. V prípade potreby opravy alebo iného servisu počas záručnej doby sa obráťte priamo na predajcu výrobku, je potrebné predložiť originálny doklad o kúpe s dátumom nákupu.

Za porušenie záruky, pre ktoré nie je možné uznať reklamáciu, sa považuje:

- Používanie výrobku na iný účel, než na aký je výrobok určený, alebo nedodržovanie pokynov na údržbu, prevádzku a servis výrobku.
- Poškodenie výrobku v dôsledku živelnej pohromy, zásahu neoprávnenej osoby alebo mechanického zavinenia kupujúceho (napr. počas prepravy, čistenia nesprávnymi prostriedkami atď.).
- Prírodné opotrebovanie a starnutie spotrebného materiálu alebo komponentov počas používania (napr. batérie atď.).
- Pôsobenie nepriaznivých vonkajších vplyvov, ako je slnečné a iné žiarenie alebo elektromagnetické pole, vniknutie kvapaliny, vniknutie predmetov, prepätie v sieti, elektrostatický výboj (vrátane blesku), nesprávne napájacie alebo vstupné napätie a nesprávna polarita tohto napätia, chemické procesy, napr. použité napájacie zdroje atď.
- Ak niekto vykonal úpravy, modifikácie, zmeny dizajnu alebo adaptácie s cieľom zmeniť alebo rozšíriť funkcie výrobku oproti zakúpenému dizajnu alebo použiť neoriginálne diely.

Vyhlásenie o zhode EÚ

Identifikačné údaje splnomocneného zástupcu výrobcu/dovozcu:

Dovozca: Alza.cz a.s.

Sídlo: Jankovcova 1522/53, Holešovice, 170 00 Praha 7.

CIN: 27082440

Predmet vyhlásenia:

Názov: prenosný ústny irigátor

Model/typ: W6010

Uvedený výrobok bol testovaný v súlade s normou (normami) použitou na preukázanie zhody so základnými požiadavkami stanovenými v smernici (smerniciach):

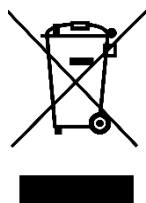
Smernica 2014/30/EU

Smernica 2011/65/EU v znení smernice 2015/863/EU



WEEE

Tento výrobok sa nesmie likvidovať ako bežný domový odpad v súlade so smernicou EÚ o odpade z elektrických a elektronických zariadení (WEEE - 2012/19/EU). Namiesto toho sa musí vrátiť na miesto nákupu alebo odnieť na verejné zberné miesto recyklovateľného odpadu. Zabezpečením správnej likvidácie tohto výrobku pomôžete predísť možným negatívnym dopadom na životné prostredie a ľudské zdravie, ktoré by inak mohli byť spôsobené nesprávnou likvidáciou odpadu z tohto výrobku. Ďalšie informácie získate na miestnom úrade alebo na najbližšom zbernom mieste. Nesprávna likvidácia tohto typu odpadu môže mať za následok pokuty v súlade s vnútroštátnymi predpismi.



Kedves vásárló,

Köszönjük, hogy megvásárolta termékünket. Kérjük, hogy az első használat előtt figyelmesen olvassa el az alábbi utasításokat, és őrizze meg ezt a használati útmutatót a későbbi használatra. Fordítson különös figyelmet a biztonsági utasításokra. Ha bármilyen kérdése vagy észrevétele van a készülékkel kapcsolatban, kérjük, forduljon az ügyfélvonalhoz.

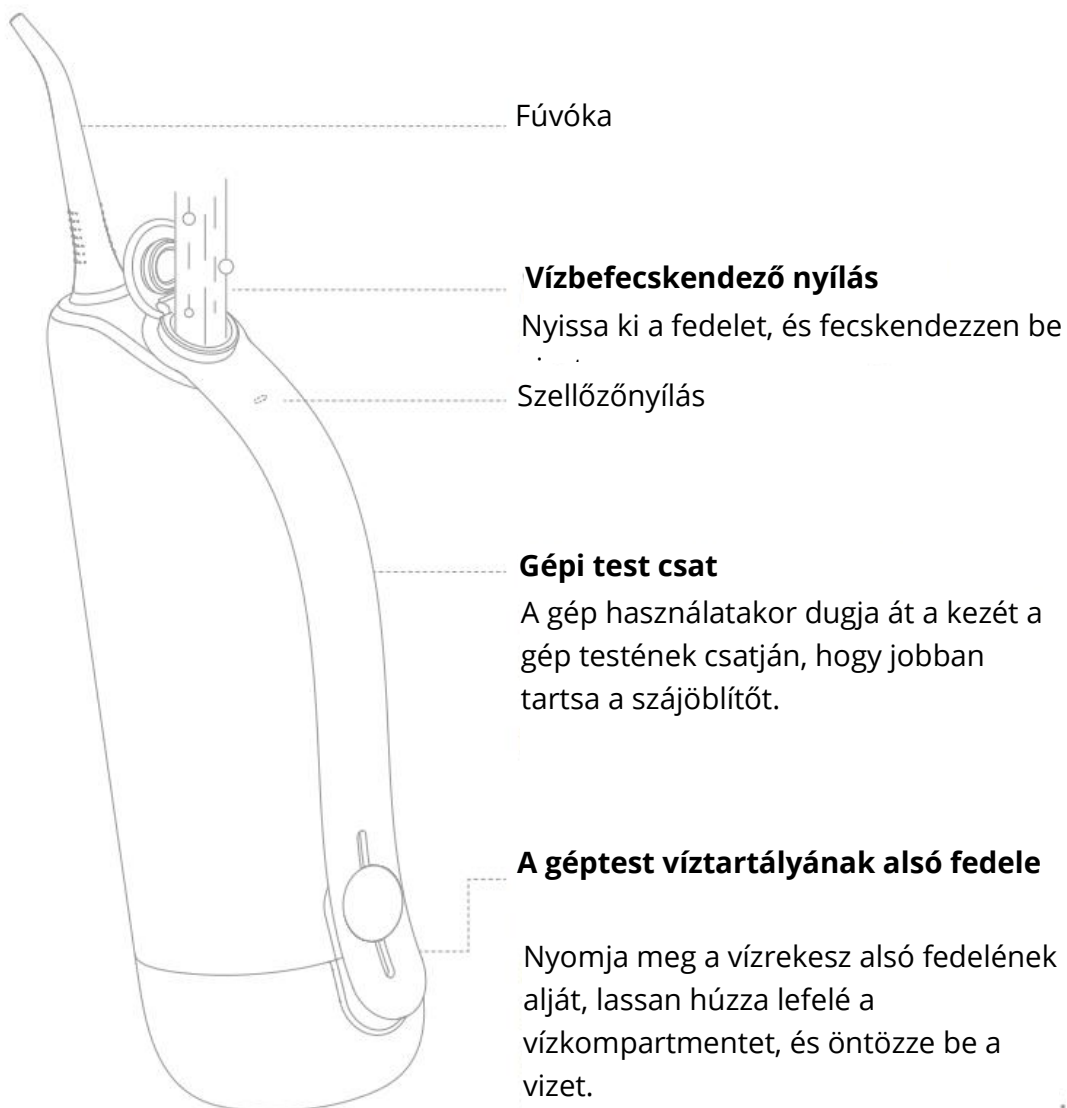
✉ www.alza.hu/kapcsolat

☎ +36-1-701-1111

Importőr Alza.cz a.s., Jankovcova 1522/53, Holešovice, 170 00 Prága 7, www.alza.cz

Fontos biztonsági figyelmeztetés

- Ez a termék csak Oclean fúvókákkal használható. Harmadik féltől származó tartozék használata miatt semmilyen felelősséget nem vállalunk.
- Ne használja a készüléket szájtisztításon kívül más célokra, különben a víz szembe, orrba, fülbe vagy torokba történő permetezésével véletlen sérülést okozhat.
- Azok a személyek, akik éppen most estek át szájsebészeti beavatkozáson. Javasoljuk, hogy az a fogyasztó, akinek szájbetegsége van, például súlyosan bevérzett ínye, konzultáljon fogorvossal, mielőtt ezt a fogkefét használná.
- Az első alkalommal, amikor használja, kellemetlen érzést vagy vérzést tapasztalhat, ez normális jelenség, és ahogy javul az ínye egészsége, a kellemetlen érzés megszűnik.
- Ha a vérzés erős, vagy ha 3-4 hét után is vérzik, kérjük, forduljon fogorvoshoz.
- Ez a termék csak hideg vagy meleg vízzel (40 °C alatt), vagy a gyártó utasításában meghatározott speciális oldatokkal használható.
- 12 év alatti gyermekek számára nem ajánlott. A gyermekek nem játszhatnak a készülékkel.
- Ezt a készüléket 12 éves és idősebb gyermekek, valamint csökkent fizikai érzékszervi vagy szellemi képességekkel rendelkező, illetve tapasztalat és tudás hiányában lévő személyek is használhatják, ha felügyeletet kaptak, vagy a készülék biztonságos használatára vonatkozó utasításokat kaptak, és megértették a készülékkel járó veszélyeket. A gyermekek nem játszhatnak a készülékkel.
- A tisztítást és a felhasználói karbantartást gyermekek felügyelet nélkül nem végezhetik.
- Csak a terméken feltüntetett forgalmazásnak megfelelő biztonsági extra alacsony feszültségen szabad táplálni.
- Mivel a vizes rekesz kihúzható, biztonsági okokból a terméket vízszintesen kell tölteni.
- A nem cserélhető elemeket tartalmazó termékek használati utasításának tartalmaznia kell az alábbiakat: Ez a termék olyan elemeket tartalmaz, amelyek csak szakképzett személyek által cserélhetők ki.
- Kérjük, győződjön meg róla, hogy a töltőport száraz a töltés előtt.
- A termékhez csak az Oclean speciális C típusú töltőkábel használható. Az Oclean nem vállal felelősséget az ettől eltérő következményekért.
- Az első használat előtt távolítsa el a csomagolóhabot a vizes rekeszből.



Az akkumulátor jelzőfénye

Piros fény villog: alacsony akkumulátor-elfoglaltságra figyelmeztet.

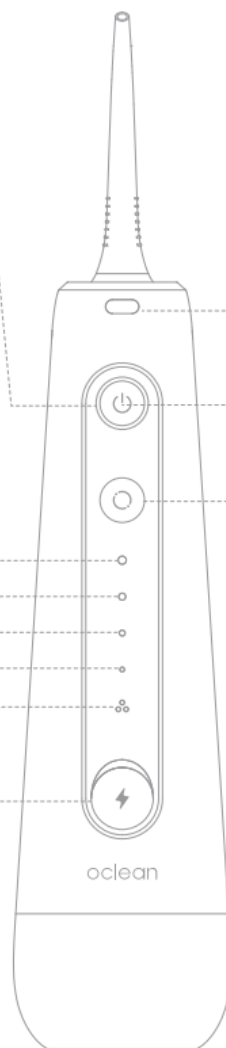
Fehér fény légzés: töltési állapot

Fehér fény normálisan világít: az akkumulátor teljesen feltöltött, a szájoáblító

Erőteljes normál üzemmód
Normál normál üzemmód
Érzékeny normál üzemmód
Impulzus üzemmód
Pontfelvételi mód

C-típusú töltőcsatlakozó

Nyissa ki a fedelet, dugja be az USB töltőkábelt, és töltsse fel.



Fúvóka szerelőgomb

Nyomja meg a gombot, és helyezze a fúvókát a szájoáblító főtestébe. Nyomja meg ismét a gombot, és vegye ki a fúvókát a szájoáblító főtestéből.

Bekapcsológomb

A szájoáblító indításához nyomja meg röviden a bekapcsológombot, a fehér fény normálisan világít, majd a kikapcsoláshoz nyomja meg újra röviden a bekapcsológombot.

Mód gomb

Használati utasítás

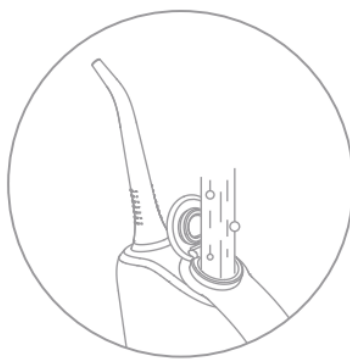
1. Szerelje be a fúvókát

Helyezze be a fúvókát a szájöblítő főtestébe.



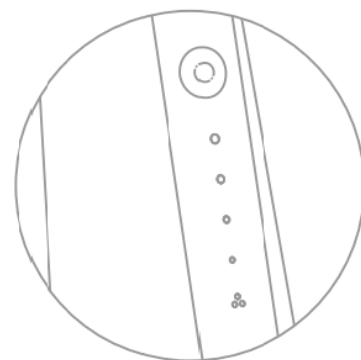
2. Fecskendezzen vizet a víztartályba

Fedelet és injektáljon tiszta vizet, a víz hőmérséklete megfelelő, hogy kényelmesen érezze magát (ajánlott nem meghaladni a 40°C-ot), majd zárja le a fedelet, és a telepítés befejeződött.



3. Kapcsoló gomb

Az üzemmódváltáshoz nyomja meg röviden az "üzemmód gombot".



4. Használat előtti előkészítés

Használat előtt kérjük, hajoljon le kissé, és tolja be a fúvókát a szájába, célozza meg a fogakat, a fogak közötti réseket vagy az ínyt, hogy a vízáramlás merőleges legyen az öntözési pozíciókhoz, és ugyanakkor nyissa ki kissé a száját, hogy az öntözővíz ki tudjon folyni a szájából.

Meleg tippek:A

szájjöblítő első használatakor viszketést vagy enyhe ínyvérzést tapasztalhat. Ez a jelenség általában 1-2 héten belül megszűnik, ha meghaladja a 2 hetet, az azt jelezheti, hogy az ínye rendellenes, kérjük, hagyja abba a szájöblítő használatát, és forduljon fogorvoshoz.

5. Öntözési művelet

A termék használatának megkezdéséhez nyomja meg a bekapcsoló gombot. Ez a termék 2 perces időzített kikapcsolási funkcióval rendelkezik, ha folytatni szeretné, kérjük, nyomja meg újra a bekapcsológombot, és győződjön meg arról, hogy van víz a víztartályban. Ha használat közben szünetet kell tartania, kérjük, nyomja meg a bekapcsoló gombot, és ha folytatni szeretné, kérjük, nyomja meg újra a bekapcsoló gombot.



Vízmennyiség emlékeztető funkció

A vízáramlási impulzus erőssége kétszer változik, hogy emlékeztessen a vízmennyiség-változásra, és a vízáramlási impulzus az emlékeztető után azonnal visszatér a normál értékre. Amikor a víztartály alapértelmezés szerint vízzel van feltöltve: a Teljesítményes normál üzemmódban, Normál üzemmódban a szájöblítő minden alkalommal emlékeztet, amikor az aktuális fokozat elméleti munkaidejének 3/4, 1/2, 1/4-éhez érkezik, összesen 3-szor emlékeztet.

Például az egyenes öntöző üzemmódban a szájöblítő továbbra is 60s-ig permetezheti a vizet. Az indítás után az emlékeztetés egyszer történik 45s, 30s és 15s után.

Megjegyzés: a "maradék vízre emlékeztető" funkció csak az egyenes öntözési üzemmódban és az impulzus üzemmódban engedélyezett, a funkció nem engedélyezett a "pontfelvételi üzemmódban".



Vegye ki a fúvókát a fődarabból, és minden használat után mossa ki a fúvókát, hogy eltávolítsa a maradékot.



Használat után nyomja meg a vízrekesz alsó fedelének gombját, és lassan húzza le, és ha a vízrekeszben maradék víz van, kérjük, ürítse ki a maradék vizet. Nyissa ki az alsó vízrekesz fedelét, és öntse ki az összes maradék vizet a vízrekeszből.

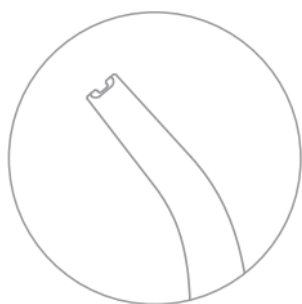


Tisztítás után törölje át a főtest felületét száraz, puha ruhával.

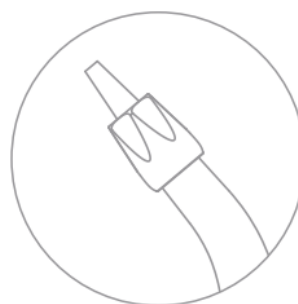
Töltés

Használat közben, ha az akkumulátor töltöttsége 15%-nál alacsonyabb, az akkumulátor jelzőfénye pirosan villogni kezd, kérjük, időben töltse fel. Fedje le a töltés vízálló fedelét, kérjük, időben töltse fel. Fedje le a töltő vízálló fedelet a géptest elején, és helyezze be az USB töltőkábelt a töltés megkezdéséhez. Töltési állapotban az akkumulátor jelzőfénye fehér fényű lélegző állapotban van, amikor a töltés befejeződött, az akkumulátor jelzőfénye fehér fényű normál bekapcsolt állapotban van.

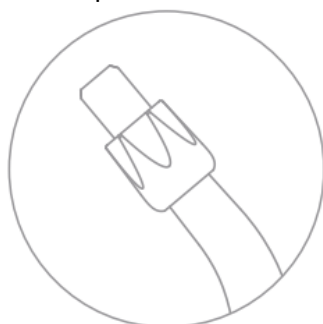
Fúvóka utasítás



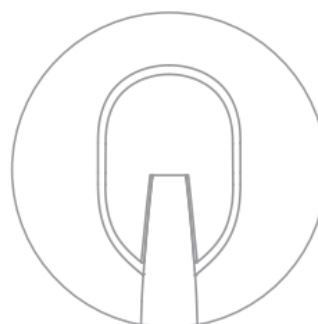
Standard fúvóka
Napi tisztításhoz



Parodontális zseb fúvóka
Parodontális zsebtisztításhoz



Fogszabályozó fúvóka
Fogszabályozó tisztításhoz



Nyelvkaparó
Nyelvtisztításhoz

Termékleírások

Termék neve	Oclean W10 hordozható szájöblítő készülék
Modell	W6010
Vízrekesz kapacitása	260ml (±5%)
Bemeneti teljesítmény	5V --- 1A
Töltés	USB Type-C töltőkábel
Bemenet	DC 5V/1A
Ajánlott töltő specifikációk	Töltő DC 5V/1A töltőáramú töltővel
Szolgáltatási időszak	30 nap (*)
Az akkumulátor kapacitása	1400mAh (**) Lítium-ion akkumulátor
Töltési idő	4 óra (**)
Termék mérete	72x55x267mm (a fúvóka magasságával együtt)
Termék nettó súlya	278g
Executive Standard	IEC/EN 60335-1, IEC/EN 60335-2-52

* Megjegyzés:

- A teljesítmény a bemeneti teljesítmény.
- Naponta egyszer öntözze a fogakat impulzus üzemmódban, minden alkalommal 1 rekesz vízzel.

** Az akkumulátor kapacitása elméletileg ±50mAh kapacitástűréssel rendelkezik.

Fontos használati tippek

- Kérjük, ne használja a terméket a jelen kézikönyvben leírtaktól eltérő módon.
- Kérjük, ne használja ezt a terméket a fúvóka felszerelése nélkül.
- Azok a személyek (beleértve a gyermekeket is), akik nem rendelkeznek megfelelő tapasztalattal és ismeretekkel, például nem rendelkeznek teljes polgári cselekvőképességgel, a terméket gondviselő felügyelete és irányítása mellett használhatják, tisztíthatják és karbantarthatják.
- Csak az Oclean által szállított, értékesített és ajánlott fúvókát és tartozékokat szabad használni.
- Kérjük, a sérülések és veszélyek elkerülése érdekében ne szerelje szét a terméket, és ne változtassa meg a termék alkatrészeit.
- Kérjük, ne használja ezt a terméket a szájüregi tisztításon kívül más célra.
- Kérjük, a sérülések elkerülése érdekében ne nyomja a fúvókát erősen az ínyre vagy a fogakra.

- Kérjük, ne használja vagy működtesse ezt a terméket olyan helyeken, ahol aeroszolokat (spray-eket) használnak a szabadban, vagy ahol oxigénellátás történik.
- Kérjük, távolítson el minden fogdíszt, amikor ezt a terméket használja.
- Kérjük, ne használjon a termékben jódot, sós vizet vagy vízben nem oldódó, koncentrált illóolajokat. Ezeknek a folyadékoknak a használata csökkenti a termék teljesítményét és lerövidíti az élettartamot, kérjük, ne fecskendezzen tiszta szájvíz folyadékot ebbe a termékbe, ha szájvizet kell használni, kérjük, hígítsa fel az arálynak megfelelően a befecskendezés előtt, és a hígított szájvíz használata után újra tiszta vízzel kell öntözni a belső csövek tisztításához.
- Kérjük, ne használja a főtestet teljesen vízbe merítve, és használat után törölje le a főtestet száraz ruhával.
- Ha hosszabb ideig nem használja ezt a terméket, kérjük, ürítse ki a víztartályt szárazra, tisztítsa meg a fúvókát, a főtestet és a töltőkábelt, és tárolja hűvös és száraz helyen.
- Az új gép első néhány használatakor enyhe műanyagszag lehet, ez normális jelenség, és egy bizonyos használat után a szag eltűnik.

Jótállási feltételek

Az Alza.cz értékesítési hálózatában vásárolt új termékre 2 év garancia vonatkozik. Ha a garanciális időszak alatt javításra vagy egyéb szolgáltatásra van szüksége, forduljon közvetlenül a termék eladójához, a vásárlás dátumával ellátott eredeti vásárlási bizonylatot kell bemutatnia.

Az alábbiak a jótállási feltételekkel való ellentétnek minősülnek, amelyek miatt az igényelt követelés nem ismerhető el:

- A terméknek a termék rendeltetésétől eltérő célra történő használata, vagy a termék karbantartására, üzemeltetésére és szervizelésére vonatkozó utasítások be nem tartása.
- A termék természeti katasztrófa, illetéktelen személy beavatkozása vagy a vevő hibájából bekövetkezett mechanikai sérülése (pl. szállítás, nem megfelelő eszközökkel történő tisztítás stb. során).
- A fogyóeszközök vagy alkatrészek természetes elhasználódása és öregedése a használat során (pl. akkumulátorok stb.).
- Káros külső hatásoknak való kitétség, például napfény és egyéb sugárzás vagy elektromágneses mezők, folyadék behatolása, tárgyak behatolása, hálózati túlfeszültség, elektrosztatikus kisülési feszültség (beleértve a villámlást), hibás táp- vagy bemeneti feszültség és e feszültség nem megfelelő polaritása, kémiai folyamatok, például használt tápegységek stb.
- Ha valaki a termék funkcióinak megváltoztatása vagy bővítése érdekében a megvásárolt konstrukcióhoz képest módosításokat, átalakításokat, változtatásokat végzett a konstrukción vagy adaptációt végzett, vagy nem eredeti alkatrészeket használt.

EU-megfelelőségi nyilatkozat

A gyártó/importőr meghatalmazott képviselőjének azonosító adatai:

Importőr: Alza.cz a.s.

Bejegyzett székhely: Jankovcova 1522/53, Holešovice, 170 00 Prága 7

CIN: 27082440

A nyilatkozat tárgya:

Cím: Cím: Hordozható szájöblítő

Modell / típus: W6010

A fenti terméket az irányelv(ek)ben meghatározott alapvető követelményeknek való megfelelés igazolásához használt szabvány(ok)nak megfelelően vizsgálták:

2014/30/EU irányelv

A 2015/863/EU módosított 2011/65/EU irányelv



WEEE

Ez a termék nem ártalmatlanítható normál háztartási hulladékként az elektromos és elektronikus berendezések hulladékairól szóló uniós irányelvnek (WEEE - 2012/19 / EU) megfelelően. Ehelyett vissza kell juttatni a vásárlás helyére, vagy át kell adni az újrahasznosítható hulladékok nyilvános gyűjtőhelyén. Azzal, hogy gondoskodik a termék megfelelő ártalmatlanításáról, segít megelőzni a környezetre és az emberi egészségre gyakorolt esetleges negatív következményeket, amelyeket egyébként a termék nem megfelelő hulladékkezelése okozhatna. További részletekért forduljon a helyi hatósághoz vagy a legközelebbi gyűjtőponthoz. Az ilyen típusú hulladék nem megfelelő ártalmatlanítása a nemzeti előírásoknak megfelelően pénzbírságot vonhat maga után.

