



ПОСІБНИК КОРИСТУВАЧА

ЗВ'ЯЖІТЬСЯ З НАМИ

Aukey International Limited

Веб: www.naipocare.com

Електронна адреса: wholesale@naipocare.com

Адреса: Кімната 601 6/F Комерційна будівля Тунг Хіп,

248 Des Voeux Road Central Sheung Wan, Гонконг

Штаб-квартира: №.102, Будинок P09, Китай, Південне Місто,
проспект Хуанань №. 1, вулиця Пінгху, округ Лунган, Шеньчжень,
Китай

oCuZen S

МАСАЖЕР ДЛЯ ШИЇ ТА ПОВНОЇ СПИНИ

ЗРОБЛЕНО В КИТАЇ



[/naipocare](#) [/naipocare](#) [/naipocare](#)

ЗМІСТ |

Англійська

02

Німецька

12

Французька

22

Іспанська

32

Італійська

42



ВАЖЛИВІ ІНСТРУКЦІЇ З ТЕХНІКИ БЕЗПЕКИ

Під час використання виробу слід дотримуватися всіх наступних інструкцій та основних запобіжних заходів. Будь ласка, збережіть цей посібник користувача для застосування у майбутньому у разі необхідності



НЕБЕЗПЕКА

З метою зменшення ризику ураження електричним струмом, отримання опіків, пожежі, та інше.:

Завжди відключайте виріб від електричної мережі відразу після використання та перед чищенням. Будь ласка, не розбирайте виріб самостійно.

УВАГА

Небезпека – необхідно зменшити ризик ураження електричним струмом:



Не використовуйте виріб під ковдрою або подушкою; забезпечуйте нормальне розсіювання (вихід назовні) тепла, щоб виріб не перегрівався, що може призвести до пожежі, ураження електричним струмом або травм.



Ніколи не тягніть за шнур живлення для того, щоб вимкнути виріб.



Використовуйте цей виріб лише з блоком живлення, що постачається разом з виробом, і лише при напрузі, яка зазначена на етикетці.



Не використовуйте в місцях, де знаходяться їдкі речовини або там, де є кисень.



Не використовуйте в середовищі з високою вологістю (наприклад: у ванній кімнаті) або при високій температурі, яка може призвести до ураження електричним струмом або до інших небезпечних ситуацій.



Щоб уникнути високих температур, не залишайте виріб у машині.



Не використовуйте на відкритому повітрі.

Увага – Перед використанням виробу, уважно прочитайте всі інструкції:



Цей виріб є засобом для особистого масажу, а не медичним приладом, і його не можна використовувати для іншої комерційної діяльності.



Використовуйте цей виріб лише за призначенням, як описано в цьому посібнику.



Будь ласка, вимикайте живлення, коли не користуєтесь цим виробом.



Виріб ніколи не можна залишати без нагляду, коли він підключений до мережі. Вимкніть живлення, коли не користуєтесь цим виробом.



Виріб оснащений функцією нагрівання. Людям, нечутливим до тепла, слід бути обережними при використанні.



Тримайте шнур подалі від нагрітих поверхонь, щоб не викликати серйозних опіків.

Будь ласка, звертайте особливу увагу на елементи, які можуть сильно зноситися, такі як масажні голівки. Негайно замініть зношені деталі та / або не користуйтеся виробом до запланованого ремонту.



Не використовуйте виріб, якщо у нього пошкоджений шнур або вилка, якщо він не працює належним чином, якщо він впав, пошкоджений або якщо він потрапив у воду.



Негайно припиніть використання виробу, якщо під час використання ви відчуваєте дискомфорт або біль.



Негайно припиніть використання виробу, якщо він працює неналежним чином.



Не використовуйте виріб під час руху та дотримуйтесь усіх правил дорожнього руху.



Цей виріб не призначений для дітей, і діти не повинні гратися з ним.

Якщо у вас є якісь із наведених нижче захворювань (станів), будь ласка, проконсультуйтеся з лікарем перед початком використання цього виробу:



Люди з фізичними вадами.



Люди, які відстають у розвитку або мають психіатричні проблеми.



Люди з хронічними захворюваннями.



Вагітні жінки.



Жінки, у яких зараз менструація.

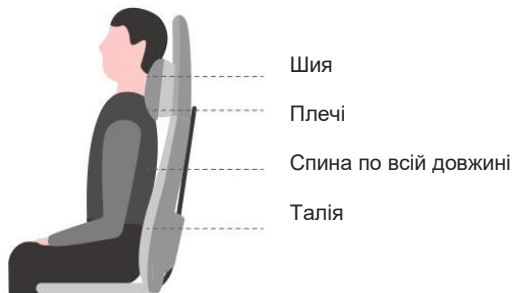


Люди з фізіологічними проблемами.



Люди з кардіостимуляторами або ті, які мають занепокоєння щодо свого здоров'я.

МАСАЖНІ ЗОНИ



ОСОБЛИВОСТІ ВИРОБУ

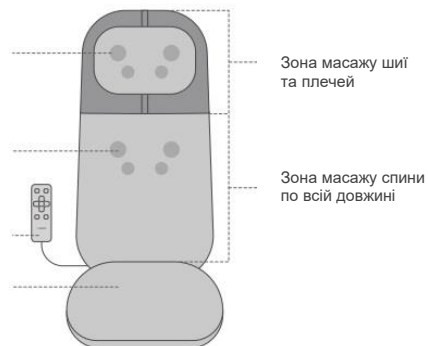
Масаж шиї у поєднанні з точковим масажем з підігрівом

T

Масаж спини у поєднанні з точковим масажем з підігрівом

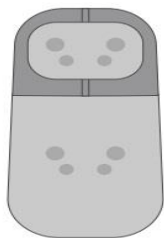
Пульт дистанційного керування

Подушка



Вид спереду

ВМІСТ УПАКОВКИ



Масажер



Подушка



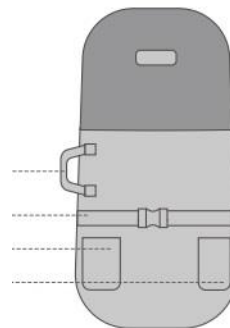
Настінний адаптер

Рукоятка

Система обв'язки

Кишеня для зберігання пульта дистанційного керування

Кишеня для зберігання Адаптера



ІНСТРУКЦІЯ З ЕКСПЛУАТАЦІЇ

Як використовувати виріб

Підключіть виріб до джерела живлення. Масажер перейде в режим очікування.




Живлення: Коли виріб перебуває в режимі очікування, натисніть цю кнопку. Індикатор живлення засвітиться червоним кольором, вказуючи на те, що режим масажу за замовчуванням увімкнений.

Масаж шиї та спини Рівень = "Низький", Рівень нагріву = "Високий".




Таймер: Коли масажер увімкнено, час роботи за замовчуванням становить 10 хв. Натисніть цю кнопку, щоб обрати тривалість масажу: 10 хвилин / 20 хвилин / 30 хвилин. Масажер вимикається після того, як вибраний час пройде.



Шия: Коли масажер увімкнено, натисніть цю кнопку для запуску функції регулювання подушки для шиї (i) Довго натискайте кнопки вгору / вниз , щоб владштувати постійне регулювання положення подушки для шиї з рухами вгору або вниз. Відпустіть кнопку і подушка для шиї перестане рухатися.



Спина: Коли масажер увімкнено, натисніть цю кнопку для запуску функції регулювання масажу спини або запуску точкового масажу спини. Натисніть і утримуйте кнопки вгору / вниз , щоб безперервно регулювати масаж спини з рухами вгору або вниз. Відпустіть кнопку і масажні вузли перестануть рухатися, і продовжуйте точковий масаж спини.



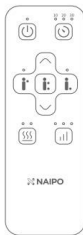
Авто: Коли пристрій увімкнено, масаж шиї та спини починається автоматично за замовчуванням. При використанні інших режимів масажу, натисніть цю кнопку, щоб повернутися назад до режиму за замовчуванням.



Нагрівання: Коли масажер увімкнено, рівень "Високий" буде увімкнено у режимі за замовчуванням. Натисніть цю кнопку, щоб змінити рівень нагріву. Цикл перемикається з «Високого» до «Низького» і потім «Вимкнення нагріву».



Швидкість: Коли пристрій увімкнено, натисніть кнопку цю кнопку для зміни швидкості масажу спини. Цикл перемикається з низької на середню, а потім на високу.



Функція масажу для шиї або спини



Тільки масаж шиї: Довго натискайте протягом 2 секунд, щоб вимкнути функцію масажу шиї. Це не вплине на функцію масажу спини. Натисніть ще раз, щоб перезапустити функцію масажу шиї.



Тільки масаж спини: Довго натискайте протягом 2 секунд, щоб вимкнути функцію масажу спини. Це не вплине на функцію масажу шиї. Натисніть ще раз, щоб перезапустити функцію масажу спини.



Коли масаж спини з шиєю працює окремими масажними функціями, натисніть, щоб скинути функції масажу шиї та спини.

Функція нагрівання



Натисніть і утримуйте протягом 2 секунд, щоб увімкнути режим нагрівання. Функцію масажу шиї та спини зупиняється. Натискайте, щоб переключатися між "Високим" та "Низьким" рівнями.

В режимі нагрівання:



Натисніть, щоб повернутися до режиму масажу за замовчуванням.



Натисніть, щоб запустити функцію масажу шиї і потім натискайте кнопки вгору / вниз, щоб відрегулювати положення де необхідно робити масаж шиї.



Натисніть, щоб розпочати точковий масаж спини і потім натискайте кнопки вгору / вниз, щоб відрегулювати положення де необхідно робити точковий масаж спини.

ЗВЕРНІТЬ УВАГУ НА НАСТУПНЕ ПІД ЧАС ВИКОРИСТАННЯ МАСАЖЕРУ:

Використовуйте масажер 30 хвилин в день або навіть менше.
Не користуйтеся масажером під час сну.

ЧИСТКА ТА ЗБЕРІГАННЯ



Щоб уникнути пошкодження та зміни кольору, не можна чистити виріб їдким миючим засобом. Не пішіть на вироби та не пробивайте виріб гострими кінчиками ручок.



Перед чищенням переконайтеся, що виріб вимкнено та адаптер витягнуто з розетки. Почистіть виріб сухою ганчіркою.



Зберігайте виріб у чистоті та у безпечному місці. Необхідно зберігати виріб подалі від середовищ із високою вологістю або високою температурою.

УСУНЕННЯ НЕСПРАВНОСТЕЙ ТА ОБСЛУГОВУВАННЯ

Проблеми	Рішення
Масажер працює неналежним чином	Підключіть вилку до джерела живлення і перевірте проводку. Попередньо встановлений час за допомогою таймера завершено. Натисніть кнопку живлення ще раз, щоб перезапустити масажер. Можливо, масажер використовувався занадто довго, перегрівся, активуючи функції захисту, які спрямовані на безпеку. Вимкніть живлення і почекайте близько години, щоб температура нормалізувалася.
Працює тільки функція нагріву без активації масажних вузлів	Натисніть кнопку Авто , щоб запустити функцію масажу.
Під час масажу шиї не можна досягти потрібного положення	Натисніть кнопку Шия , щоб відрегулювати положення масажної подушки для масажу шиї.

ПРИМІТКА: Не розбирайте та не вносите зміни у виріб самостійно. NAIPO не несе відповідальності за будь-які збитки, спричинені несанкціонованим розбиранням або модифікацією виробу. Ця дія може бути небезпечна для користувача та / або зробити виріб непридатним для використання. Будь ласка, зверніться до служби обслуговування клієнтів NAIPO для отримання додаткової допомоги.

NAIPO не несе відповідальності за втрати, збитки або ремонт, понесені внаслідок, або через наступне:

- Гарантійний термін закінчився.
- Несанкціоновані дії, такі як: ремонт виробу, неправильне використання, зловживання, модифікація, розбирання, та інше.
- Навмисне або випадкове пошкодження.
- Пошкоджена внутрішня та зовнішня упаковка або відсутні аксесуари.
- Шкода, завдана форс-мажорними обставинами.

Авторизовані сервісні центри :

ЦЕТЕХНО <https://service.citrus.ua/> 093 170 20 33 /м. Київ, вул. Вербова, 17а/ м. Одеса, вул. Пантелеймонівська, 21

ТЕХНІЧНІ ХАРАКТЕРИСТИКИ

НАЗВА ВИРОБУ	oCuZen S Масажер для шиї та повної спини
МОДЕЛЬ	oCuZen S1
ВАГА НЕТТО	4.96кг
РОЗМІРИ	Д820*Ш450*В240мм
ВХІДНА НАПРУГА	12В —4.0А
НОМІНАЛЬНА ПОТУЖНІСТЬ	48 Вт