



# ПОСІБНИК КОРИСТУВАЧА

## ЗВ'ЯЖІТЬСЯ З НАМИ

Aukey International Limited

Веб: [www.naipocare.com](http://www.naipocare.com)

Електронна адреса: [wholesale@naipocare.com](mailto:wholesale@naipocare.com)

Виробник: "Аукі Інтернешенел Лтд", № 102, будинок P09, південне місто Китаю, місто Пінху, район Лунган, Шеньчжень, Гуандун, КНР

Імпортер вказаний на упаковці.

## oCuzen - S1

МАСАЖЕР ДЛЯ ШИЇ ТА СПИНИ

## ЗРОБЛЕНО В КНР



[/naipocare](#) [/naipocare](#) [/naipocare](#)



## ВАЖЛИВІ ІНСТРУКЦІЇ З ТЕХНІКИ БЕЗПЕКИ

Під час використання виробу слід дотримуватися всіх наступних інструкцій та основних запобіжних заходів. Будь ласка, збережіть цей посібник користувача для застосування у майбутньому у разі необхідності



## НЕБЕЗПЕКА

З метою зменшення ризику ураження електричним струмом, отримання опіків, пожежі, та інше.:

Завжди відключайте виріб від електричної мережі відразу після використання та перед чищенням.

Будь ласка, не розбирайте виріб самостійно.

## УВАГА

Небезпека – необхідно зменшити ризик ураження електричним струмом:



Не використовуйте виріб під ковдрою або подушкою; забезпечуйте нормальне розсіювання (вихід назовні) тепла, щоб виріб не перегрівався, що може призвести до пожежі, ураження електричним струмом або травм.



Ніколи не тягніть за шнур живлення для того, щоб вимкнути виріб.



Використовуйте цей виріб лише з блоком живлення, що постачається разом з виробом, і лише при напрузі, яка зазначена на етикетці.



Не використовуйте в місцях, де знаходяться їдкі речовини або там, де є рідини.



Не використовуйте в середовищі з високою вологістю (наприклад: у ванній кімнаті) або при високій температурі, яка може призвести до ураження електричним струмом або до інших небезпечних ситуацій.



Щоб уникнути високих температур, не залишайте виріб у машині.



Не використовуйте на відкритому повітрі.

Увага – Перед використанням виробу, уважно прочитайте всі інструкції:



Цей виріб є засобом для особистого масажу, а не медичним приладом, і його не можна використовувати для іншої комерційної діяльності.



Використовуйте цей виріб лише за призначенням, як описано в цьому посібнику.



Будь ласка, вимикайте живлення, коли не користуєтесь цим виробом.



Виріб ніколи не можна залишати без нагляду, коли він підключений до мережі. Вимкніть живлення, коли не користуєтесь цим виробом.



Виріб оснащений функцією нагрівання. Людям, нечутливим до тепла, слід бути обережними при використанні.



Тримайте шнур подалі від нагрітих поверхонь, щоб не викликати серйозних опіків.



Будь ласка, звертайте особливу увагу на елементи, які можуть сильно зноситися, такі як масажні головки. Негайно замінійте зношені деталі та / або не користуйтеся виробом до запланованого ремонту.



Не використовуйте виріб, якщо у нього пошкоджений шнур або вилка, якщо він не працює належним чином, якщо він впав, пошкоджений або якщо він потрапив у воду.



Негайно припиніть використання виробу, якщо під час використання ви відчуваєте дискомфорт або біль.



Негайно припиніть використання виробу, якщо він працює неналежним чином.



Не використовуйте виріб під час руху та дотримуйтесь усіх правил дорожнього руху.



Цей виріб не призначений для дітей, і діти не повинні гратися з ним.

Якщо у вас є якісь із наведених нижче захворювань (станів), будь ласка, проконсультуйтеся з лікарем перед початком використання цього виробу:



Люди з фізичними вадами.



Люди, які відстають у розвитку або мають психіатричні проблеми.



Люди з хронічними захворюваннями.



Вагітні жінки.



Жінки, у яких зараз менструація.



Люди з фізіологічними проблемами.

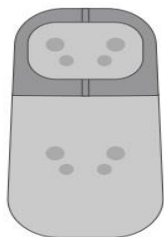


Люди з кардіостимуляторами або ті, які мають занепокоєння щодо свого здоров'я.

## МАСАЖНІ ЗОНИ



## ВМІСТ УПАКОВКИ



Масажер



Подушка



Настінний адаптер

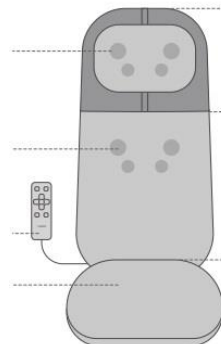
## ОСОБЛИВОСТІ ВИРОБУ

Масаж шиї у поєднанні з точковим масажем з підгрівом

Масаж спини у поєднанні з точковим масажем з підгрівом

Пульт дистанційного керування

Подушка



Вид спереду

Зона масажу шиї та плечей

Зона масажу спини по всій довжині



Вид ззаду

## ІНСТРУКЦІЯ З ЕКСПЛУАТАЦІЇ

### Як використовувати виріб

Підключіть виріб до джерела живлення. Масажер перейде в режим очікування.





**Живлення:** Коли виріб перебуває в режимі очікування, натисніть цю кнопку. Індикатор живлення засвітиться червоним кольором, вказуючи на те, що режим масажу за замовчуванням увімкнений. Масаж шиї та спини Рівень = **"Низький"**, Рівень нагріву = **"Високий"**.





**Таймер:** Коли масажер увімкнено, час роботи за замовчуванням становить 10 хв. Натисніть цю кнопку, щоб обрати тривалість масажу: 10 хвилини / 20 хвилини / 30 хвилини. Масажер вимикається після того, як вибраний час пройде.



**Шия:** Коли масажер увімкнено, натисніть цю кнопку для запуску функції регулювання подушки для шиї (i) довго натискайте кнопки

вгору / вниз  , щоб владштувати постійне регулювання положення подушки для шиї з рухами вгору або вниз. Відпустіть кнопку і подушка для шиї перестане рухатися.



**Спина:** Коли масажер увімкнено, натисніть цю кнопку для запуску функції регулювання масажу спини або запуску точкового масажу спини. Натисніть і утримуйте кнопки вгору / вниз   щоб безперервно регулювати масаж спини з рухами вгору або вниз. Відпустіть кнопку і масажні вузли перестануть рухатися, і продовжуйте точковий масаж спини.



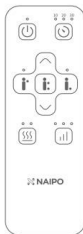
**Авто:** Коли пристрій увімкнено, масаж шиї та спини починається автоматично за замовчуванням. При використанні інших режимів масажу, натисніть цю кнопку, щоб повернутися назад до режиму за замовчуванням.



**Нагрівання:** Коли масажер увімкнено, рівень **"Високий"** буде ввімкнено у режимі за замовчуванням. Натисніть цю кнопку, щоб змінити рівень нагріву. Цикл перемикається з «Високого» до «Низького» і потім «Вимкнення нагріву».



**Швидкість:** Коли пристрій увімкнено, натисніть кнопку цю кнопку для зміни швидкості масажу спини. Цикл перемикається з низької на середню, а потім на високу.



### Функція масажу для шиї або спини



**Тільки масаж шиї:** Довго натискайте протягом **2 секунд**, щоб вимкнути функцію масажу шиї. Це не вплине на функцію масажу спини. Натисніть ще раз, щоб перезапустити функцію масажу шиї.



**Тільки масаж спини:** Довго натискайте протягом **2 секунд**, щоб вимкнути функцію масажу спини. Це не вплине на функцію масажу шиї. Натисніть ще раз, щоб перезапустити функцію масажу спини.



Коли масаж спини з шиєю працює окремими масажними функціями, натисніть, щоб скинути функції масажу шиї та спини.

### Функція нагрівання



Натисніть і утримуйте протягом **2 секунд**, щоб увімкнути режим нагрівання. Функції масажу шиї та спини зупиняться. Натискайте, щоб переключатися між **"Високим"** та **"Низьким"** рівнями.

### В режимі нагрівання:



Натисніть, щоб повернутися до режиму масажу за замовчуванням.



Натисніть, щоб запустити функцію масажу шиї і потім натискайте кнопки вгору / вниз, щоб відрегулювати положення де необхідно робити масаж шиї.



Натисніть, щоб розпочати точковий масаж спини і потім натискайте кнопки вгору / вниз, щоб відрегулювати положення де необхідно робити точковий масаж спини.

### ЗВЕРНІТЬ УВАГУ НА НАСТУПНЕ ПІД ЧАС ВИКОРИСТАННЯ МАСАЖЕРА:

Використовуйте масажер 30 хвилин в день, або навіть менше. Не користуйтеся масажером під час сну.

### ЧИСТКА ТА ЗБЕРІГАННЯ



Щоб уникнути пошкодження та зміни кольору, не можна чистити виріб їдким миючим засобом. Не пішіть на вирібі та не пробивайте виріб гострими кінчиками ручок.





Перед чищенням переконайтеся, що виріб вимкнено та адаптер витягнуто з розетки. Почистіть виріб сухою ганчіркою.



Зберігайте виріб у чистоті та у безпечному місці. Необхідно зберігати виріб подалі від середовищ із високою вологістю або високою температурою.

## УСУНЕННЯ НЕСПРАВНОСТЕЙ ТА ОБСЛУГОВУВАННЯ

Проблеми	Рішення
Масажер працює неналежним чином	Підключіть вилку до джерела живлення і перевірте проводку. Попередньо встановлений час за допомогою таймера завершено. Натисніть кнопку живлення ще раз, щоб перезапустити масажер. Можливо, масажер використовувався занадто довго і перегрівся, активуючи функції захисту, які спрямовані на безпеку. Вимкніть живлення і почекайте близько години щоб температура нормалізувалася.
Працює тільки функція нагріву без активації масажних вузлів	 Натисніть кнопку <b>Авто</b> , щоб запустити функцію масажу.
Під час масажу шиї не можна досягти потрібного положення	 Натисніть кнопку <b>Шия</b> , щоб відрегулювати положення масажної подушки для масажу шиї.

**ПРИМІТКА:** Не розбирайте та не вносите зміни у виріб самостійно. NAIPO не несе відповідальності за будь-які збитки, спричинені несанкціонованим розбиранням або модифікацією виробу. Ця дія може бути небезпечна для користувача та / або зробити виріб непридатним для використання. Будь ласка, зверніться до служби обслуговування клієнтів NAIPO для отримання додаткової допомоги.

**NAIPO не несе відповідальності за втрати, збитки або ремонт, понесені внаслідок, або через наступне:**

- Гарантійний термін закінчився.
- Несанкціоновані дії, такі як: ремонт виробу, неправильне використання, зловживання, модифікація, розбирання, та інше.
- Навмисне або випадкове пошкодження.
- Пошкоджена внутрішня та зовнішня упаковка або відсутні аксесуари.
- Шкода, завдана форс-мажорними обставинами.

## ТЕХНІЧНІ ХАРАКТЕРИСТИКИ

ТОРГІВЕЛЬНА НАЗВА	oCuzen S Neck & Full Back Massager (Масажер для шиї та спини)
МОДЕЛЬ	oCuzen - S1
ВАГА НЕТТО	4.96 кг
РОЗМІРИ	Д820×Ш450×В240мм
ВХІДНА НАПРУГА	12В ≈ 4.0А
НОМІНАЛЬНА ПОТУЖНІСТЬ	48 Вт

## Утилізація і переробка



**Відомості про утилізацію і переробку відходів електричного та електронного обладнання:**

Це маркування вказує на те, що продукт не слід утилізувати як інше побутове сміття з метою запобігання можливої шкоди навколишньому середовищу або здоров'ю людини від неконтрольованого видалення відходів. Будь ласка, не викидайте виріб як побутові відходи. Утилізуйте електронні вироби належним чином, відповідно до місцевих норм.

## Юридичні примітки

Весь наведений вище вміст не містить жодних заяв про лікування. Для діагностики та лікування захворювання необхідна допомога лікаря або терапевта. Найпо не обіцяє, що продукт має якийсь лікувальний ефект.

## Інформація про гарантію

### ГАРАНТІЙНИЙ ТАЛОН № \_\_\_\_\_

Щиро вітаємо Вас з приємною покупкою та впевнені, що придбане обладнання задовольнить усі Ваші побажання.

### РОЗДІЛ 1: ГАРАНТІЙНІ ЗОБОВ'ЯЗАННЯ

Даний гарантійний талон підтверджує якість продукції та надає право на гарантійний ремонт та заміну дефектних компонентів. Всі умови гарантії мають дію в межах законодавства про захист прав споживачів та регулюються законодавством України. Технічне обслуговування обладнання не входить до переліку робіт, що виконуються в межах гарантійних зобов'язань. Компанія залишає за собою право відмовитися від гарантійного ремонту у випадку недотримання нижчезазначених умов гарантії.

### РОЗДІЛ 2: УМОВИ ГАРАНТІЇ

Гарантія дійсна за умови наявності правильно заповненого гарантійного талону з зазначенням повної назви моделі, серійного номера виробу, дати продажу, гарантійного строку, чітких печаток фірми – продавця, а також повної інформації про компанію інстальатора з зазначенням ПІБ спеціаліста відповідального за проведення монтажних робіт, заповненого протоколу пуску та акту готовності обладнання до пусконаладжувальних робіт. Перед використанням даного обладнання рекомендуємо Вам ознайомитися з інструкцією по експлуатації.

Гарантія не розповсюджується у випадку, якщо заводське маркування або серійний номер пошкоджені, нерозбірливі, мають сліди переклеювання або відсутні на обладнанні.

Гарантія не розповсюджується у випадку порушення правил транспортування та зберігання обладнання.

Гарантія не розповсюджується у випадку використання обладнання не за призначенням.

Гарантія не розповсюджується у випадку внесення в конструкцію обладнання змін або виконання доробок, а також використання деталей, комплектуючих, програмного забезпечення, витратних матеріалів, засобів для чищення матеріалів не передбачених нормативними документами.

Гарантія не розповсюджується у випадку пошкодження обладнання споживачем або третьою стороною.

Гарантія не розповсюджується у випадку, якщо несправність обладнання викликана дією непереборних сил (пожежа, удар блискавки, затоплення, природні катаклізми і т.д.).

Гарантія не розповсюджується у випадку, якщо пошкодження обладнання викликане невідповідністю Державним стандартам параметрів живлення, телекомунікаційних, кабельних мереж, ненормованими коливаннями напруги та іншими несправностями ліній електроживлення, що призводить до характерних пошкоджень ланцюгів живлення, компонентів, контактів і компресорів.

Гарантія не розповсюджується, якщо обладнання експлуатується з порушенням умов використання, які вказані в інструкції з експлуатації.

Гарантія не розповсюджується у випадку, якщо є сліди стороннього втручання або була спроба несанкціонованого ремонту обладнання. Гарантія не розповсюджується у випадку пошкодження обладнання заподіяного попаданням всередину виробу сторонніх предметів, хімічних засобів, рідини, пилу, комах, тощо.

УВАГА! Гарантія дійсна за умови проведення сервісного обслуговування в сервісних центрах «ЦИТРУС». Актуальні сервісні центри за посиланням: <https://service.ctrs.com.ua/>

### ВІДПІТКИ ПРО ГАРАНТІЙНЕ ОБСЛУГОВУВАННЯ

№ПІП	Дата	Організація, Адреса	Представник	Підпис МП
1.				
2.				
3.				