

ENCHEN

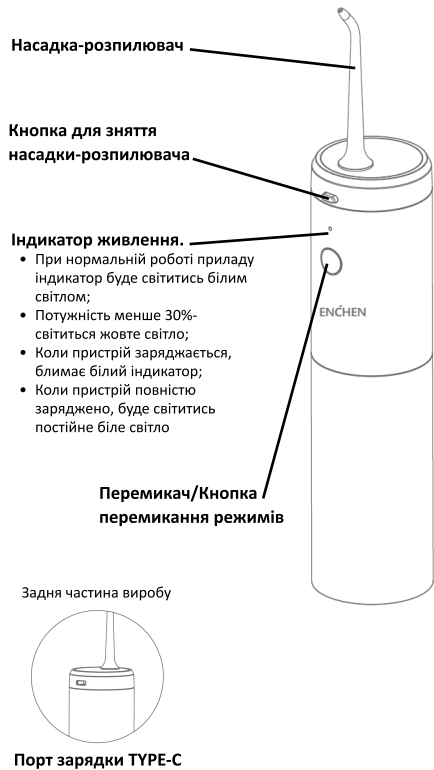
Портативний ірігатор

Xiaomi ENCHEN Mint3



Будь ласка, уважно
прочитайте посібник
користувача перед
використанням приладу.

Деталі та компоненти

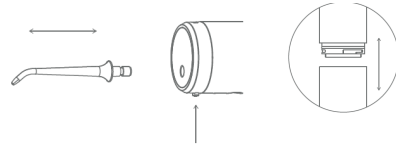


Використання приладу

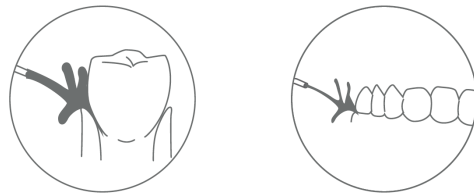
1. Вставте насадку-розпилювач в відповідний роз'єм на основному корпусі до повної фіксації. Поверніть резервуар для води проти годинникової стрілки, щоб зняти його та наповнити водою. Рекомендується використовувати проточну воду. Використовуйте теплу воду нижче 40 °C.

Під час використання приладу заборонено додавати в ємність для води сіль, зубну пасту чи інші хімікати. Після того, як резервуар для води буде наповнено, вставте його в корпус

приладу та поверніть його за годинниковою стрілкою в. Не нахилийте та не перевертайте резервуар під час процесу, щоб уникнути виливання води з резервуару.



2. Під час використання виробу злегка нахиліться вперед, відкрийте рот та дайте воді витекти з рота природним шляхом або виплюньте її. Під час використання приладу намагайтесь не стояти прямо та не сидіти (щоб уникнути розбризкування води на тіло чи обличчя). Щоб досягти найкращого ефекту від використання, починайте чистку з корінних зубів (задніх зубів), робіть очищення в напрямку до передніх зубів, чистіть зуби один за одним вздовж лінії ясен та приділяйте особливу увагу очищенню зубних ямок та щілей між зубами, зубам мудрості та іншим прихованим частинам ротової порожнини. Під час очищення лінії ясен, робіть короткі паузи, щоб переконатися, що область ясен і щілини між зубами якісно очищено.



3. Для швидкого перемикач між режимами натискайте кнопку живлення.

Перший режим (м'яке очищення):

Натисніть кнопку живлення, пристрій за замовчуванням працюватиме в режимі м'якого очищення, індикатор світиться білим кольором.

Другий режим (стандартне очищення): протягом 3 секунд роботи в першому режимі, натисніть кнопку живлення, пристрій перейде в стандартний режим очищення, індикатор засвітиться білим кольором.

Третій режим (інтенсивне очищення):

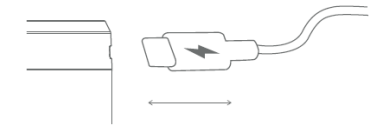
Натисніть кнопку живлення ще раз для перемикач в режим інтенсивного очищення, після 3 секунд роботи приладу в режимі стандартного очищення, індикатор роботи засвітиться білим кольором.

Примітки: 1. Після 3 секунд роботи на будь-якому рівні натисніть кнопку живлення, після чого пристрій припинить роботу.

2. Для продовження строку експлуатації акумулятора, прилад автоматично вмикає функцію захисту від перегріву, після 3 хвилин безперервної роботи.



4. Дайте приладу попрацювати 2-3 секунд, щоб злити воду після використання. Після цього відкрийте пилезахисну кришку, вставте один кінець шнура живлення в зарядний порт а інший в адаптер живлення, після цього під'єднайте прилад до розетки.



Головна панель управління:

- USB-порт
- Водяний насос 3,7 В постійного струму
- Літієва батарея 3,7 В постійного струму

Важливі вказівки з техніки безпеки!

Попередження: Прочитайте та дотримуйтесь усіх наведених нижче вказівок, інакше це може призвести до ураження електричним струмом або травмування людей.

1. Для уникнення ураження електричним струмом заборонено самостійно розбирати, модифікувати та змінювати частини приладу. Такі дії призведуть до анулювання гарантії.
2. Не наливайте воду вище 40 °C у ємність для очищення ротової порожнини, для уникнення опіків.
3. Для уникнення ураження електричним струмом в випадку падіння приладу у воду під час зарядки, спочатку вийміть адаптер живлення з розетки, а потім дістаньте прилад з води.
4. Забороняється кидати прилад у вогонь та нагрівати його, не заряджайте та не використовуйте прилад в місцях з високою температурою, уникайте попадання на прилад прямого сонячного світла. Ніколи не витягуйте вилку живлення та вилку зарядного пристрою мокрими руками .
5. Даний прилад не оснащено адаптером живлення. Під час заряджання пристрою

обов'язково використовуйте вихідний адаптер постійного струму 5 В 1 А, який відповідає національному стандарту. Перш ніж підключати шнур живлення та заряджати, прилад переконайтеся, що напруга мережі відповідає заявленій в паспорті приладу.

6. Якщо ви не плануєте використовувати прилад протягом тривалого часу, обов'язково відєднайте прилад від мережі живлення.

7. Зберігайте прилад чистим, використовуйте проточну або теплу воду для очищення ротової порожнини. Завжди давайте приладу попрацювати протягом 2 або 3 секунд, щоб злити воду після використання.

8. Даний прилад не містить змінних деталей. В разі виявлення несправності, зверніться до сервісного центру.

9. Забороняється використання приладу без встановленої насадки-розпилювача.

10. Пристрій призначений для використання лише для людей старше 6 років. Необхідне пильне спостереження за дітьми, якщо пристрій використовується ними.

11. Заряджайте пристрій при кімнатній температурі.

12. Зарядка пристрою при низькій температурі (нижче 15 °C), скоротить термін його використання. Зарядка приладу неможлива при температурі нижче 0 °C

13. Під час використання використовуйте проточну воду з-під крана або теплу воду та натискайте кнопку перемикача режимів після того як розташуєте прилад біля зубів.

14. Вбудована акумуляторна батарея

може містити забруднюючі речовини. Утилізуйте прилад відповідно до правил утилізації побутових пристроїв. 15. В разі неможливості самостійно зняти акумулятор необхідно звернутися до сервісного центру для зняття та подальшої утилізації її належним чином.

16. Не виймайте без потреби самостійно акумуляторну батарею.

Шкідливі речовини та матеріали, що містяться у компонентах виробу

Ця таблиця підготовлена відповідно до правил SJ/T 11364.

o — вказує на те, що вміст шкідливої речовини в усіх однорідних матеріалах компонента нижче межі, зазначеної в GB/T26572.

x — вказує на те, що вміст шкідливої речовини принаймні в одному з гомогенних матеріалів компонента перевищує межу, визначену в GB/T26572.

(Продукт відповідає вимогам щодо захисту навколишнього середовища RoHS. Наразі у світі не існує розвинутої технології для заміни або зменшення вмісту свинцю в електронній кераміці, оптичному склі, сталі та мідних сплавах.)

Цифра на етикетці вказує на те, що звичайний термін безпечного для навколишнього середовища використання продукту становить 10 років за нормального використання.

Компонент	Шкідливі речовини та/або матеріали					
	Свинець (Pb)	Меркурій (Hg)	Кадмій (Cd)	Хром (Cr (VI))	Полібромдифеніл (ПБД)	Ефіри полібромдифенілу (ЕПБД)
Пластик	x	o	o	o	o	o
Блок живлення	x	o	o	o	o	o
Основні компоненти	o	o	o	o	o	o
Водяний насос	o	o	o	o	o	o
Перемикач	o	o	o	o	o	o
Трансмсія	o	o	o	o	o	o
Компоненти трубки	o	o	o	o	o	o
Насадка-розпилювач	o	o	o	o	o	o
Шнур живлення	o	o	o	o	o	o
Гвинти	o	o	o	o	o	o

Очищення та обслуговування

Для очищення виробу використовуйте чисту воду або нейтральні миючі засоби. Не використовуйте корозійні або абразивні миючі засоби, оскільки вони можуть пошкодити виріб. Не мийте виріб гарячою водою, вище 50°C. Не занурюйте виріб у воду під час очищення.

Після кожного використання знімайте насадку-розпилювач, після цього очищайте виріб.

Весь пристрій можна промити під проточною водою, перед зберіганням.

Протирайте зовнішню поверхню пристрою м'якою вологою тканиною, щоб видалити бруд, після цього протріть відповідні частини пристрою насухо чистою сухою тканиною. Вказівка: стоматологи рекомендують раз на місяць міняти насадку-розпилювач.

Гарантійна політика

Протягом терміну дії гарантії ви можете насолоджуватися поверненням, безоплатними послугами з заміни та ремонту приладу відповідно до цього положення.

Негарантійна політика

Гарантія не поширюється на пошкодження спричинені нижченаведеними обставинами:

- пошкодження, спричинені техобслуговуванням та модифікаціями, не схваленими нашою компанією;
- пошкодження, спричинені помилками, недбаліми використанням або нещасними випадками.
- пошкодження, спричинені стихійними лихами або аномальною напругою:

- пошкодження, спричинені недотриманням інструкцій у цьому посібнику користувача.

-пошкодження, викликані іншими форс-мажорними факторами (такими як блискавка, землетрус, пожежа, повінь тощо).

-пошкодження, спричинені недотриманням вимог використання (наприклад, промисловим чи комерційним використанням).

-старіння та знос, спричинені неправильним використанням продукту.

Гарантійний талон продукту

Назва виробу	Іригатор	Гарантійний період
Модель виробу		Один рік з дати покупки
Дата придбання	Рік ,місяць, день	Рік ,місяць, день
Адреса клієнта		

Усунення несправностей

Помилки	Можлива причина	Можливе вирішення
Прилад не працює	Зарядіть прилад	Підключіть прилад до джерела живлення, щоб зарядити протягом 3 годин до повної зарядки
	Прилад не використовувався тривалий час	Зверніться до сервісного центру для вирішення проблеми.
Короткий час роботи приладу після повної зарядки	Назьяка потужність	Термін служби акумулятора закінчився
	Підключіть прилад до мережі живлення, щоб зарядити протягом 3 годин до повної зарядки	Зверніться до сервісного центру для вирішення проблеми.

Помилки	Можлива причина	Можливе вирішення
Низький тиск води	Бруд застряг у насадці-розпилювачі	Замініть насадку-розпилювач
Не розпилюється вода	Бруд у водяному насосі	Зверніться до сервісного центру для вирішення проблеми.
	Недостатня кількість води в резервуарі для води.	Наповніть резервуар водою
	Бруд у водяному насосі	Зверніться до сервісного центру для вирішення проблеми

Якщо у вас виникнуть інші запитання, зверніться до центру обслуговування клієнтів

Основні параметри продукту

Найменування продукту: Water Flosser

Модель продукту: Mint 3

Номінальна напруга: 3,7 В

Номінальна потужність: 4 Вт



ENSHEN

Виробник: AMEUDA TECHNOLOGY CO., Ltd.

Адреса: Кімната 2102, комплексна будівля, зона вільної торгівлі Цзянцзінь, № 88, проспект Майя, місто Луохуан,

Район Цзянцзінь, місто Чунцін, Китай

Гарантія - 12 місяців

Підтримка клієнтів

Якщо у вас є запитання чи сумніви щодо вашого нового продукту, зверніться до нашої команди підтримки клієнтів. ТОВ "Екстрім Прайд", Україна, 04050, м. Київ, вул. Машинобудівна 41, +38 (067) 654-32-86 - сервіс, *Будь ласка, підготуйте рахунок-фактуру та номер замовлення, перш ніж звертатися до служби підтримки клієнтів.