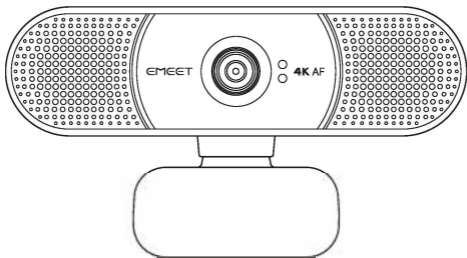




Розумна веб-камера

eMeet C960 4K

Інструкція з експлуатації

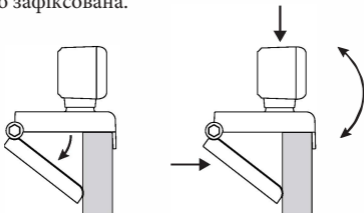


Українська

Як встановити веб-камеру?

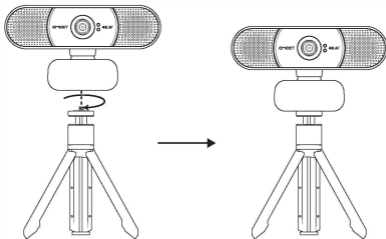
1. Встановлення веб-камери на ноутбук/ монітор

Встановіть веб-камеру на моніторі чи ноутбуці в необхідному положенні та переконайтесь що вона надійно зафіксована.



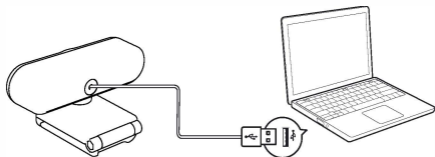
2. Встановлення веб-камери на штатив

Встановіть веб-камеру на штатив, використовуючи різьбу для штатива. штатив не входить до комплекту постачання



Як підключити веб-камеру до комп'ютера?

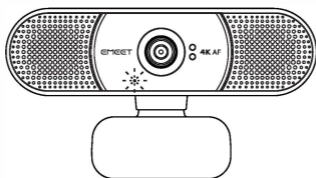
Підключіть USB-кабель камери до комп'ютера.



Як користуватись веб-камерою?

Коли веб-камера використовується такими програмами як Zoom, Skype або іншими застосунками для відеодзвінків, буде світитись світлодіодний індикатор, як вказівник про те, що камера увімкнена.

Якщо світлодіодний індикатор не світиться, виконайте наступні дії: зайдіть в налаштування програми, натисніть : Settings (Налаштування)- Video (Відео)- Cameras (Камера) та оберіть камеру ЕМЕЕТ .




Як користуватись мікрофоном?

Відкрийте “Налаштування” - “Відео”-”Камера” у програмі для відеодзвінків (наприклад Zoom або Skype) і виберіть мікрофон ЕМЕЕТ.

Як користуватись застосунком ЕМЕЕТЛИНК?

1. Щоб використовувати ЕМЕЕТЛИНК, спочатку завантажте ЕМЕЕТЛИНК за посиланням www.emeetlink.com/EMEETLINK.



2. Щоб вирішити проблему з мерехтінням зображення, натисніть на Device (Пристрій) і налаштуйте частоту живлення (Гц) . Частоти джерела живлення відрізняються в залежності від країни та регіону, ви можете обрати частоту як 50 так і 60 Гц для усунення проблеми мерехтіння зображення.



Відрегулюйте роздільну здатність

Відкрийте налаштування (наприклад Windows Camera) оберіть ЕМЕЕТ, натисніть : Settings (Налаштування) - Resolution (Роздільна здатність), виберіть необхідну роздільну здатність (наприклад 1080P або 720 P) а потім запишіть відео або почніть пряму трансляцію.

Для отримання додаткової інформації відвідайте сайт
www.emeet.com

Авторське право належить корпорації SHENZHEN EMEET
TECHNOLOGY CO., LTD.

Гарантія

Дворічна (2) обмежена гарантія ЕМЕЕТ

Обмежена дворічна (2) гарантія з підтвердженням покупки на ЕМЕЕТ.

Гарантія не поширюється на звичайний знос або пошкодження, спричинені нещасними випадками чи неправильним використанням камери. Щоб захистити свої права, зберігайте документ, що підтверджує покупку. Для післяпродажного обслуговування, будь ласка, зв'яжіться з нами: www.emeeet.com

Керівництво з техніки безпеки

Увага:

Щоб уникнути ураження електричним струмом, не відкривайте корпус камери. Прилад не містить деталей та запчастин які може обслуговувати користувач. Щоб відремонтувати прилад, зверніться до кваліфікованого технічного персоналу або надішліть виріб поштою до нашого відділу післяпродажного обслуговування.

- Будь ласка, уважно прочитайте даний посібник.
- Будь ласка, збережіть даний посібник для подальшого використання.
- Будь ласка, дотримуйтесь усіх попереджень з техніки безпеки даного посібника з експлуатації .
- Дотримуйтесь усіх інструкцій з використання приладу.
- Під час очищення приладу використовуйте виключно суху тканину.
- Увага! Даний прилад містить дрібні деталі. Забороняється користування приладом дітям до 3 років.
- Не розташовуйте прилад поблизу джерела тепла, наприклад радіатора опалення, регулятора гарячого повітря, плити або гучномовців (включно з підсилювачами), які виділяють тепло.
- Не використовуйте даний прилад, якщо ви повинні бути уважними до навколишнього середовища, наприклад, коли керуєте автомобілем або їдете на велосипеді.
- Не занурюйте прилад у воду та не залишайте його у вологому середовищі протягом тривалого часу. Не використовуйте даний прилад під час занять водними видами спорту, такими як плавання або серфінг.
- Будь ласка, поводьтесь обережно з USB-кабелем. Не наступайте та не притискайте його. Ніколи не тягніть за вилку, розетку або розетку кабелю приладу .
- Використовуйте прилад виключно з аксесуарами, рекомендованими постачальником.
- Якщо веб-камера не використовується, від'єднайте пристрій від USB-порту та вимкніть живлення.
- Якщо прилад, кабель живлення або вилка пошкоджені, у прилад потрапила рідина, в нього потрапив сторонній предмет, прилад потрапив під дощ або вологу, або він працює неналежним чином обов'язково зверніться для сервісу та ремонту до нашого сервісного центру. Не ремонтуйте, не модифікуйте прилад самостійно.

Відповідність вимогам ЄС/UKCA

Наступним, корпорація SHENZHEN EMEET TECHNOLOGY CO., LTD. заявляє, що обладнання відповідає <Директиві 2014/30/EU /EMCR 2016 (S.I. 2016/1091)>.

1. Робочий діапазон температур для продукту та аксесуарів становить 0~40°C.
2. Прилад слід підключати лише до інтерфейсу USB версії 2.0 або вище.

Відповідність FCC:

Цей пристрій відповідає частині 15 правил FCC. Експлуатація залежить від таких двох умов:

(1) Цей пристрій не може створювати шкідливих перешкод і (2) Цей пристрій має приймати будь-які отримані перешкоди, включаючи перешкоди, які можуть спричинити небажану роботу.

ПРИМІТКА. Виробник не несе відповідальності за будь-які радіо- чи телевізійні перешкоди, спричинені несанкціонованими модифікаціями або змінами цього обладнання. Такі модифікації або зміни можуть позбавити користувача прав на використання обладнання.

Відповідність ISED Канади:

Даний цифровий пристрій класу В відповідає канадському стандарту ICES-003.

Представництво в Великобританії:

Obelis UK Ltd, Сенфорд Гейт, Оксфорд, OX4 6LB, Великобританія

Представництво в країнах ЄС

Obelis S.A.

Boulevard Général Wahis 53, B-1030 Брюссель, Бельгія

Декларація про відповідність RoHS

Назва обладнання: Веб-камера Модель : Розумна веб-камера веб-камера eMeet C960 4K						
Одиниця	Назви хімічних елементів					
	Свинець (Pb)	Меркурій (Hg)	Кадмій (Cd)	Шестивалентний хром (Cr +6)	Полібромовані біфеніли (PBV)	Полібромовані дифенілові ефіри (PBDE)
Пластикові компоненти	<input type="radio"/>	<input type="radio"/>	<input type="radio"/>	<input type="radio"/>	<input type="radio"/>	<input type="radio"/>
Металеві компоненти	<input type="radio"/>	<input type="radio"/>	<input type="radio"/>	<input type="radio"/>	<input type="radio"/>	<input type="radio"/>
Материнська плата	<input type="radio"/>	<input type="radio"/>	<input type="radio"/>	<input type="radio"/>	<input type="radio"/>	<input type="radio"/>
Мікрофон	<input type="radio"/>	<input type="radio"/>	<input type="radio"/>	<input type="radio"/>	<input type="radio"/>	<input type="radio"/>
Кабель	<input type="radio"/>	<input type="radio"/>	<input type="radio"/>	<input type="radio"/>	<input type="radio"/>	<input type="radio"/>
<p>Примітка 1: «Понад 0,1 мас. %» і «понад 0,01 мас. %» означає, що відсотковий вміст забороненої речовини перевищує контрольне відсоткове значення умови присутності.</p> <p>Примітка 2: «<input type="radio"/>» вказує на те, що відсотковий вміст забороненої речовини не перевищує відсоток еталонного значення присутності.</p> <p>Примітка 3. «-» означає, що заборонена речовина є виключеною позицією.</p>						

Номинальна напруга: 5 В 500 мА
Робоча температура: 0-40 °С



www.emeet.com

Щоб отримати більше інформації,
стосовно вашого нового приладу ,
відвідайте сайт :www.emeet.com

• Авторське право ©ЕМЕЕТ. Зміст цього посібника може бути змінено без попередження.