



Зубна щітка Electric toothbrush OcClean X

Інструкція з експлуатації

Ласкаво просимо

Дякуємо, що придбали наш товар. Щоб дізнатися більше про чищення зубів, ми рекомендуємо використувувати його із супутнім програмним додатком.

Важливі поради щодо дотримання заходів безпеки

- Цю зубну щітку рекомендується використовувати тільки особам, що досягли 12-річного віку.
- Незначний дискомфорт при першому використанні зубної щітки є нормальним явищем.
- Зубну щітку можна використовувати тільки разом із спеціальними насадками OcClean.
- Ми не несемо жодної відповідальності за використання будь-яких сторонніх аксесуарів.
- Ця зубна щітка призначена тільки для особистого використання.
- Не рекомендується спільно використовувати зубну щітку з іншими людьми.
- Оберегайте зубну щітку від впливу прямих сонячних променів.
- Вимикайте зарядний пристрій, якщо воно не використовується, а також перед його чищенням.

Зубну щітку не рекомендовано використовувати

- особам, які щойно перенесли щелепно-лицьове хірургічне втручання;
- без нагляду особам з нестійким психічним станом, людям з інвалідністю та особам, що не володіють відповідним досвідом використання;
- особам із захворюваннями порожнини рота, таких як наприклад значна кровоточивість ясен, перш ніж почати використовувати цю зубну щітку, рекомендується проконсультуватися із стоматологом.



Інструкція

• Безпосереднє використання без налаштування додатку

Ви також можете використовувати зубну щітку безпосередньо, без підключення до додатку. Щітка має сенсорний дисплей та кнопку увімкнення/вимкнення. Щітка підтримує функцію сенсорного контролю через сенсорний екран.

• Увімкнення та автоматичний сплячий режим

Зубну щітку можна увімкнути, натиснувши на кнопку увімкнення/вимкнення. Якщо щітка не використовується протягом п'ятнадцяти секунд після процедури чищення зубів, вона автоматично переходить в сплячий режим.

• План чищення зубів за замовчуванням та безпосереднє чищення

Після увімкнення зубної щітки натисніть повторно кнопку увімкнення / вимкнення, зубна щітка за замовчуванням почне працювати із стандартною програмою чищення та залишатиметься активною протягом двох хвилин.

• Зміна області чищення

При роботі зубної щітки кожні 30 секунд спрацюватиме сигнал з вібрацією, який нагадуватиме користувачу про необхідність зміни області чищення.

• Зменшення робочої частоти при надлишковому тиску

Якщо зубна щітка працює під значним зусиллям (зусилля встановлюється вручну на рівні 24 або більше) і користувач під час чищення натискає занадто сильно, зубна щітка, з метою захисту зубів та ясен, автоматично зменшує свою робочу частоту. Ви можете увімкнути або вимкнути цю функцію в додатку.

• Продуктивність чистки

Після чищення на дисплеї відобразиться продуктивний час чистки, оцінка чищення та поради в щодо чищення.

• Перевірка записів чищення в додатку

Додаток отримує доступ до даних чищення, що містяться в зубній щітці лише в тому випадку, якщо зубна щітка під'єднана до додатку та Bluetooth. Через обмеженість місця зберігання, дані чищення, зазвичай можуть зберігатися протягом не більше, ніж 7-ми днів.

• Налаштування режиму

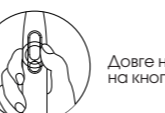
Для того, щоб перейти до розділу налаштування режиму, проведіть по дисплею пальцем в напрямку догори та донизу. Кожен з режимів – «Чищення», «Відбілювання» та «Масаж» - має 32 ступені інтенсивності. Після завершення налаштування, параметри автоматично заносяться в пам'ять.



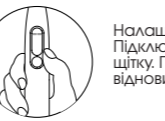
Проведіть пальцем в напрямку догори / донизу



Проведіть пальцем вправо / вліво



Довге натискання на екран або коротке натискання на кнопку живлення для підтвердження налаштувань



Налаштування часу
Підключіться до додатку, щоб синхронізувати зубну щітку. Після повідомлення, зубна щітка автоматично відновить час до місцевого.



Мова
Ти можеш підключити і підв'язати пристрій до додатка і налаштувати багатомовний інтерфейс.

• Перше використання

Зубна щітка вмикається першим натисненням кнопки увімкнення / вимкнення нової зубної щітки. Функція Bluetooth буде активована та залишатиметься увімкненою. Після встановлення додатку OcClean увійдіть в додаток для завершення підключення та налаштування зубної щітки.

• Встановлення додатку та налаштувань зубної щітки

Ви можете використовувати додаток для налаштувань ваших програм чищення. Потім додаток автоматично за один сеанс чищення завершить процес чищення, відбілювання зубів та масажу ясен. Немає потреби у відкритті додатку OcClean під час щоденної процедури чищення. Один раз у кожні декілька днів просто відкривайте додаток для синхронізації даних чистки.

Налаштування плану чищення та додатку

Ви можете обрати або налаштувати програму чищення через супутній додаток OcClean. Ви також можете оновлювати прошивку для того, щоб постійно покращувати продуктивність зубної щітки.

Сигнал низького заряду батареї

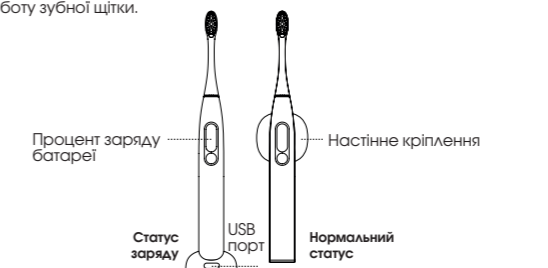
Якщо заряд батареї становитиме менше, ніж 20%, на дисплеї Вашої зубної щітки з'являтиметься сигнал низького заряду батареї, Вам потрібно зарядити зубну щітку. Якщо заряд зубної щітки становитиме менше, ніж 1%, то Ви відчуєте вібросигнал, екран зубної щітки вимкнеться.

Зарядження батареї

Зніміть зарядну підставку з настінного кріплення та підключіть її до зарядного пристрою для мобільного телефону. Якщо зубну щітку акуратно розмістити основою на зарядну підставку, то вона ввімкнеться автоматично. Під час зарядження зубної щітки на дисплеї відображається відсоток заряду. Приблизно за дві години зубна щітка заряджається повністю. (Рекомендований адаптер: 5 V/1 A – 5 V/2 A)

Важливі поради щодо зарядження

В зубній щітці використовується механізм швидкого зарядження. Рекомендовано розміщувати щітку на зарядну підставку тільки тоді, коли щітку необхідно зарядити. Не залишайте зубну щітку на зарядній підставці протягом тривалого часу. Це може привести до передчасного зниження ємності вбудованого акумулятора, що вплине на роботу зубної щітки.

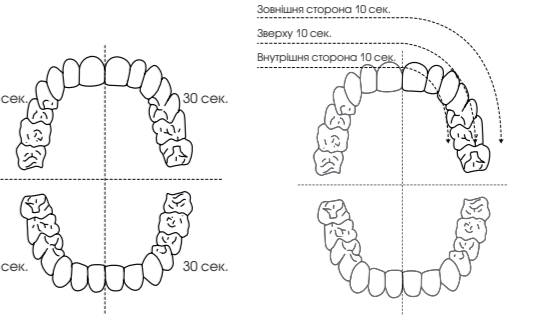


⚠️

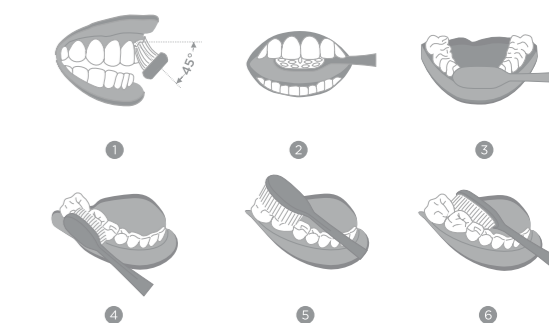
- Не розбирайте, не бийте, не допускайте екструзії або кидання у вогонь.
- Будь ласка, припиніть використання зубної щітки, якщо акумулятор розширився.
- Будь ласка, не кладіть батарею в високотемпературну навколишнє середовище.
- Не використовуйте акумулятор, якщо в пристрій потрапила вода.

Рекомендований спосіб чищення зубів

- Час чищення зубів
Стоматологи радять витратити від двох до трьох хвилин на кожну процедуру чищення зубів.

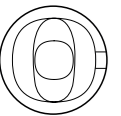


Рекомендації, щодо положення щітки у різних місцях чищення



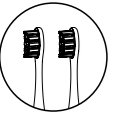
• Чищення та догляд

- Чистка насадки зубної щітки
Очищайте насадку зубної щітки після кожного використання та сушіть її природним способом.
- Чистка корпусу зубної щітки
Протріть корпус зубної щітки м'якою тканиною.



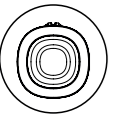
Чистка зарядного пристрою

Протріть брудні частини зарядного пристрою м'якою серветкою. Перед чисткою зарядного пристрою слід обов'язково витягнути штекер акумулятора з розетки. Використовуйте зарядний пристрій тільки після його повного висихання.



Заміна насадки

Насадку зубної щітки рекомендовано замінювати з частотою один раз в кожні два-три місяці.



Чистка основи ручки

Перед тим, як розпочати зарядження переконайтеся в тому, що нижня частина суха та чиста. Протріть брудні частини ручки м'якою серветкою.

• Основні параметри

Найменування товару	Зубна щітка Electric toothbrush
Модель	Oclean X
Макс. обертання	220 обор.см
Частота	2402-2480 МГц
Макс. параметри виходу	0дБм
Водонепроникність	IPX7
Потужність	1.8 Вт
Зарядка	USB зарядка
Вхідна потужність	5В---1А
Тривалість зарядки	20 днів (Рівень 1), 40 днів (Рівень 32)
Ємкість батареї	800 мАгод
Час заряджання	2 години
Bluetooth	4.2 і вище

Bluetooth 2400-2483MHz, максимальна потужність випромінювання < 10 мВт

* Прораховано за дві хвилини/години, два два рази в день.

Увага

Дії при виявленні несправності/пошкодженні: припиніть використувати продукцію, зверніться до продавця або виробника.

Правила та умови ефективного і безпечного використання та зберігання товару:

- сухе, чисте, вентилязоване приміщення;
- відстань від опалювальних пристроїв - від 1 м;
- температура повітря від -15°C до + 40°C;
- відносна вологість повітря 60-65%;
- не допускати потрапляння прямих сонячних променів, вологи, вогню;
- не намагатися застосовувати разом з пристроями з роз'ємами, розміри, форма і призначення яких не збігаються з передбаченими виробником продукції;

Відомості про утилізацію і переробку відходів електричного та електронного обладнання:

Це маркування вказує на те, що продукт не слід утилізувати як інше побутове сміття на території ЄС з метою запобігання можливої шкоди навколишньому середовищу або здоров'ю людини від неконтрольованого видалення відходів. Будь ласка, не викидайте виріб як побутові відходи. Утилізуйте електронні вироби належним чином, відповідно до місцевих норм.

Увага!

Пристрій, які оснащено літій-іонною батареєю, суворо забороняється самостійно розбирати, здавлювати, проколювати, занурювати в воду або вогонь, надавати дії температур вище 60°C за для уникнення завдання шкоди здоров'ю та навколишньому середовищу. Несправну літій-іонну батарею необхідно утилізувати відповідно до місцевих норм.



Гарантійний талон

Дата продажу: _____

Найменування виробу: _____

IMEI/SN: _____

Підпис продавця/М.П.: _____

Найменування та адреса торговельної організації: _____

ПІБ/підпис клієнта: _____

ОБЛІК РОБІТ З ТЕХНІЧНОГО ОБСЛУГОВУВАННЯ ТА ГАРАНТІЙНОГО РЕМОНТУ

Дата	Опис недовіків	Зміст виконаної роботи, найменування і тип заміненних комплектуючих виробів, складових частин	Кількість днів у ремонті	Підпис виконавця, номер гломбінатора

Гарантійний термін експлуатації подовжено на _____ днів
_____ Підпис та печатка виконавця

Гарантійний термін експлуатації подовжено на _____ днів
_____ Підпис та печатка виконавця

Гарантійний термін експлуатації подовжено на _____ днів
_____ Підпис та печатка виконавця

Доповнення до інструкції по експлуатації

Під час купівлі виробу переконливо просимо Вас уважно вивчити основну інструкцію з експлуатації та перевірити правильність заповнення гарантійного талону. При цьому серійний номер / IMEI та найменування моделі придбаного Вами виробу повинні бути ідентичні записам у гарантійному талоні. Не допускається внесення в талон будь-яких змін чи виправлень. У випадку неправильного чи неповного замовлення гарантійного талона негайно зверніться до продавця. Цей виріб є технічно складним пристроєм побутового призначення. У разі дбайливого та уважного ставлення він буде надійно служити Вам довгі роки. Під час експлуатації не допускайте будь-яких механічних ушкоджень, потрапляння всередину сторонніх предметів, рідин, комах. Протягом усього строку служби стежте за збереженням маркувальної наклейки з позначенням найменування моделі та серійного номеру виробу. Пошкодження маркувальної наклейки тягне за собою припинення гарантійних зобов'язань виробника.

1. УМОВИ ГАРАНТІЇ

Гарантія передбачає безкоштовний ремонт або заміну виробу, комплектуючих впродовж гарантійного терміну. Гарантійне обслуговування здійснюється за наявності вірно заповненого талону.

1.1 Гарантійний термін на продукцію становить 12 місяців.

1.2 Виробник встановлює строк служби для всіх типів основних пристроїв — Зроки.

1.3 Гарантійне обслуговування проводиться виключно в авторизованих сервісних центрах, розташованих на території України, докладний список на останній сторінці. Перелік сервісних центрів може бути змінений. За довідками звертайтеся до підприємства (підприємця), яке(ий) зазначено(ий) у виданому розрахунковому документі (чеку) та/або яке(ий) зазначено(ий) у «кутку споживача» за місцем придбання товару.

1.4 Після закінчення строку служби, зверніться в Авторизований сервісний центр для проведення профілактичних робіт та отримання рекомендацій для подальшої експлуатації виробу. Для запоби-

ганья можливих непорозуміннь, зберігайте протягом строку служби документи, які додаються до товару при його продажу (товарний або касовий чеки, інструкцію з експлуатації, гарантійний талон). 1.5 Оновлення програмного забезпечення є технічним обслуговуванням товару і не вважається ремонтом та не може бути підставою для заміни товару або повернення сплачених за нього. 1.6 Періодичне обслуговування виробу (заміна елементів живлення, будь-яке чищення, та інше) здійснюється за бажанням споживача за додаткову плату.

2. ГАРАНТІЙНІ ЗОБОВ'ЯЗАННЯ НЕ ПОШИРЮЮТЬСЯ НА ВИРОБИ, НЕДОЛІКИ ЯКИХ ВИНИКЛИ ВНАСЛІДОК:

2.1.Порушення споживачем правил експлуатації, зберігання чи транспортування товару (або дії третіх осіб):

- будь-які механічні ушкодження, що виникли після передачі товару споживачеві;
 - попадання всередину під час експлуатації сторонніх предметів, рідин, комах та ін.;
 - експлуатація в умовах з дуже високою або низькою температурою, з високою вологістю, високим вмістом пилу;
 - неправильна установка і підключення товару;
 - ремонт чи внесення несанкціонованих виробником конструктивних, схемотехнічних або програмних змін не рекомендованих компанією виробником, а також які були здійснені не вповноваженими особами;
 - відхилення від Державних Технічних Стандартів України (ДСТУ) або/й кабельних мереж та інших подібних зовнішніх факторів.
- 2.2 Дії непереборної сили(стихійні явища, пожежа, блискавка тощо)

3. ВИРОБНИК НЕ НЕСЕ ГАРАНТІЙНІХ ЗОБОВ'ЯЗАНЬ У ТАКИХ ВИПАДКАХ:

3.1 Ні за яких обставин виробник та уповноважені ним організації не несуть відповідальності за особливий, випадковий, прямий або непрямий збиток (або збитки) виключаючи але не обмежуючи упущену вигоду, втрату або неможливість використання інформації

або даних, витрати з відновлення інформації або даних, збитки діяльності, що виникли у зв'язку з використанням або неможливістю використання виробу.

3.2 Витратні частини або аксесуари (запобіжники, батареї, фільтри, з'єднувальні кабелі, антени, навушники, мікрофони, гарнітури «вільні руки», заглушки, елементи фурнітури, носії інформації різних типів, чохла, ремені, шнури для перенесення), документацію, що додається до виробу та інше.

3.3 Якщо дефект виник внаслідок природнього зносу частин у випадках перевищення вказаних норм нормальної експлуатації, а також корпусних елементів переносних виробів.

3.4 Якщо потрібне оновлення програмного забезпечення для поліпшення заявлених при продажі характеристик.

4. ГАРАНТІЙНІ ЗОБОВ'ЯЗАННЯ НЕ ПОШИРЮЮТЬСЯ НА ТЕХНІЧНІ НЕДОЛІКИ:

4.1 Будь-які механічні пошкодження, що виникли після передачі товару покупцю (споживачу).

4.2 Ушкодження, спричинені недбалістю, неохайним використанням і недотриманням правил догляду за виробом та будь-які косметичні пошкодження, що виникли після передачі товару покупцю. У тому числі пошкодження, викликані дією чистячих, полірувальних та інших речовин.

4.3 Використанням нестандартних і (або) неякісних витратних матеріалів, приладдя, запасних частин, елементів живлення, електронних носіїв інформації різних типів (включаючи, але не обмежуючи, аудіо- та відеокасети, оптичні диски, карти пам'яті) програмних продуктів, що не були поставлені або рекомендовані виробником

4.4 Дією програм-вірусів, установкою паролів, кодів або інших блокувань пристрою.

4.5 Випадки, коли число битих пікселів не перевищує 0,0005% від загальної кількості пікселів, що відповідає вимогам ISO 9241-303

4.6. Якщо на пристрої стерті, або пошкоджені серійні номери та/або інші ідентифікатори (вт.ч. електронні).

Увага! Гарантія дійсна за умови проведення сервісного обслуговування в сервісних центрах «ЦИТРУС». Адреси сервісних центрів «ЦИТРУС» зазначені за посиланням <https://service.ctrs.com.ua/>