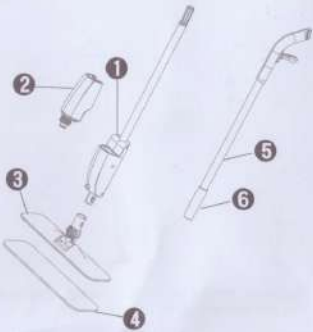




Комплектація



- 1 Основний жорсткий швабри
- 2 Агрегат шпестерів з водою
- 3 Головка швабри
- 4 Гібридна накладка
- 5 Рушійка швабри
- 6 Пластична заглушка

Інструкції з охорони навколишнього середовища

- Цей продукт відповідає вимогам Закону «Про обмеження використання небезпечних речовин в електричних та електронних пристроях».
- Словаччини не будуть ідентифіковані шкідливими речовинами під час нормального використання цього продукту, таких як витиск, миття та інші фактори, що впливають на зношення. Ви можете використовувати цей пристрій з усвідомленою відповідальністю.
- Термін використання цього продукту для захисту навколишнього середовища становить 10 років. Після того, коли виробник використовується в нормальних умовах, описаних у посібнику. *Екологічно безпечний період використання* він є ефективним.

Назва компоненту/назви шкідливих речовин	Свинцю	Ртуть	Ванадій	Кадмій	Нікель	Хрому	Поліхлоридні поліарилетилен
Пласмична оболонка	○	○	○	○	○	○	○
Корпусні електричні компоненти	○	○	○	○	○	○	○
Екологічно чиста EVA	○	○	○	○	○	○	○



Ця таблиця підготовлена відповідно до положень SJ/T11364. У разі якщо на т.с. не вміст шкідливих речовин у всіх компонентах одностороннього матеріалу знаходиться в заданих граничних межах (СВ: 1,2,3,7,2). X: вказує, що вміст шкідливих речовин знаходиться в межах з обмеженням одностороннього матеріалу перевищує межу, визначену з межами СВ: 1,2,3,7,2. (Примітка: деякі з наведених речовин, вищевказані стандарти компоненти "X", перевіряються стандарти через поточної технічної рішень, галузі, і їх створюючи можливість замовити або зменшити кількість.)

Гарантія обслуговування

Кожен продукт Deerma має право на 3-річну послугу з обслуговування. Якщо у вас виникли проблеми під час використання, зверніться до нашого гарячого лінії

400-830-9932

Дякуємо просимо до використання продуктів Deerma, будь ласка, перед використанням уважно прочитайте цю інструкцію, зверніть особливу увагу на техніку безпеки. Зберігайте цю інформацію належним чином, щоб ви могли звернутися до неї влітку.

Якщо вам потрібно передати цей продукт, будь ласка, надіслати його разом з інструкціями.

Описана продукту та технічні характеристики можуть бути змінені без попереднього повідомлення. Фізична форма та колір набору можуть дещо відрізнятися від фактичного продукту.

FOSHAN SHUNDE DEERMA ELECTRIC APPLIANCES CO., LTD.

Адреса: м. Фосань, проп. Гуандау, район Шуньда, одна з доріг Дунхуї №4
Гаряча лінія післяпродажного обслуговування: 400-830-9932
Телефон: 0757-28993619 Контактний вказів: 528311
Сайт: <http://www.deerma.com> Електронна пошта: shop@deerma.com



Процес повернення та обміну

- Зверніться в післяпродажний обслуговування, повідомити причину повернення та досвідчити умови при поверненні.
- Зверніть увагу, форму «Повернення та обмін товару» та пакету продукту повернення (вирішуйте, чи повернути чи не повернути, будь ласка, повідомити номер замовлення, змінивши інформацію про товар, а також як номер телефону та адресу особи, що повертає товар).
- Будь ласка, надіслати форму «Повернення та обмін товару» на адресу або вказати адресу, куди надіслати товар. Ми надіємо Вам послугу повернення товару вночі.
- Отримайте Ваш товар та форму «Повернення та обмін товару» на забавному повернення протягом 3 робочих днів від моменту до умов. Річний товар здійснюється протягом 15 робочих днів.
- Після того, як Ви отримаєте товар назад, будь ласка, підтвердіть, отримавши та повернувши товар.


- Обов'язково збережіть картку післяпродажного обслуговування.
- Зверніть увагу, замовлення на аналогічний товар, та перевірте статус укладення.
- Не використовуйте ніколи через пошкоджені частини, SD або HDD при поверненні товару.
- Будь ласка, зверніться з нашим співробітником через повернення товару.

Номер замовлення	
Причина повернення	
Як ви хотіли повернути товар (повернення/обмін/ремонти)	Повернення <input type="checkbox"/> Обмін <input type="checkbox"/> Ремонт <input type="checkbox"/>
Дефект продукту	
Ваша адреса	
Об'єктивний час: місяць	
Деталь повернення	
Ваше ім'я	
Контактна інформація	

*Куди ви готуєтеся повернути товар? Будь ласка, зберіть це в свою відповідь, щоб повідомити нашу службу доставки. Прямий, версія доставки не буде відправлена. Дякуємо!

Опис гарантії

- Зверніться в післяпродажний обслуговування, повідомити причину повернення та досвідчити умови при поверненні.
- У разі купівлі електричного продукту компанії Deerma, отримайте повний комплект послуг з гарантією відповідно до «Положення про ремонт, зміну та повернення товару», що вказує на відповідні гарантійні умови.
- Протягом 7 днів з моменту отримання товару змінити назад ** або без причин для повернення*. Якщо продукт повернутий через побутові причини (наприклад, зношення), то повернутий буде нести на це відповідальність. (PS: товар не може бути повернутий на території продажі.)
- Ваші гарантії 30 днів з моменту отримання товару змінити назад продукт, як ви можете безплатно обміну.
- Протягом 365 днів з моменту отримання, у разі виникнення проблем з продуктом, послуги будуть передані безкоштовно, потрібно тільки повернути картку доставки виробника, виробник має витратити на ремонт і повернення товару.
- Послуги повернення товару не надаються в такі випадки:
 - Немає гарантії на товар на обслуговування, а послуги не є повною відповіддю (у тому ж випадку гарантія).
 - Завдяки неможливості на території продажі безкоштовно до товару, що суб'єктивно повертається послужив без проблем з відсутності.
- Спеціалізований:
 - Щоб це можна детально або розкрити, необхідно використовувати гарантійний талон та діючий електричний дозвіл.
 - Ви можете доставити товар в свою територію продажі, ми пропонуємо Вам послуги або відправити на адресу складу післяпродажного обслуговування. Будь товар, який повернуто, відправимо до місця розташування Вашого району.
 - Спеціальні послуги.
 - Кожному поверненню.
- Можливо, повернуто товар, не забувайте вказувати і в службу обслуговування клієнтів, щоб ми могли Вам надіслати картку.



Deerma Spray Mop

Dry immediately while mopping, reducing the burden of cleaning

Get rid of heavy cleaning methods, lightweight. Lightweight makes cleaning effortless without bending over. And our dry clean water mop technique a slightly wet clean. That is, if dry without water mop, quickly makes the whole house clean and dry.

Інструкція до швабри з розпилювачем

TE800

Будь ласка, уважно прочитайте інструкцію перед використанням!
Please read instruction manual carefully before use!

deerma

Параметри

Назва продукту: шпайри з розпилювачем Модель: TM800
Об'єм: 250ml.

Пакувальний лист

Вид	Кількість
Інструкція	1
Гарантійний талон	1
Упаковувальне обладнання	1
Шпайри	1

Запобіжні заходи

- У резервуарі для води рекомендується використовувати часту воду або нейтральний мийний засіб. Насос і насадка в корпусі шпайри мають певну структуру. Щоб запобігти руйнуванню, не додавайте жорсткої корозійної рідини, а також додайте 1-3 краплі для розм'якшення лімка після використання. Очистіть насос і розпилювач.
- Якщо насос і насадка не очищаються вказано після використання нейтрального мийного засобу, після підняття ручки може відбуватися випадковий відсікання або ослаблення, можна додати 1/8 склянки резервуару, щоб занесути до ручки для розм'якшення лімка, після чого очистити водний насос і насадку.
- Перед першим використанням шпайри рекомендується промити чистою водою.
- Шпайри оснащені м'якою насадкою.

Інструкція з установки



deerma



- Підніміть клапан частини ручки шпайри і вставте гніздо, потім введіть пружку з отвором, потім введіть на пружку ручку, повільно заставляйте ручку, доки клапан не зафіксується у вертикальному гнізді, після чого він вийде з гнізда на місті фіксації.
- Після того як клапан вийде на задній кріпінні, ручка встановиться в вертикальний отвір мікрокамі пружки для закріплення ручки.



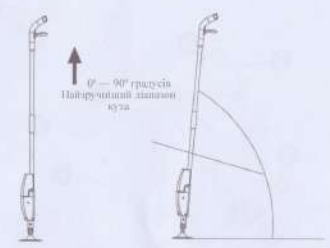
- Підніміть задній клапан корпусу шпайри з розпилювачем шпайри, потім введіть пружку з отвором і мікрокамі в, доки клапан не зафіксується.
- Зверніть увагу: Якщо ручка не є еластичною при використанні, це означає, що ручка шпайри не встановлена на місті. Рекомендується встановити знову.

deerma



deerma

Спосіб застосування



Нависніть на ручку, щоб розвинути водний туман, для того щоб зробити відлогу троти водного, перемістіть шпайри вперед і назад на $15^\circ - 90^\circ$, внесіть водний туман та частинка піноу, після чого починати відлогу.

