

ІНСТРУКЦІЯ З ЕКСПЛУАТАЦІЇ

Навушники бездротові Divoom Spark-Air.

Акcesуари



Навушники Spark -Air



Зарядний кабель С-типу



Зарядний кейс Spark -Air

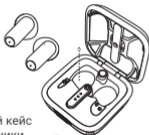


Інструкція з експлуатації

Як носити



Увімкнення живлення



Відкрийте зарядний кейс
та витягніть навушники



Сполучення з Bluetooth



Будь ласка, увійдіть до "Налаштувань телефону > Bluetooth" та під'єднайте пристрій "Divoom Spark-Air". Щойно з'єднання буде встановлено, розпочеться відтворення музики.

Вимкнення живлення

Покладіть навушники до зарядного кейсу та закрийте кришку



Управління

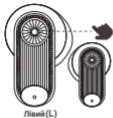
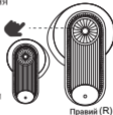
Натисніть один раз — щоб увімкнути Відтворення /Пауза або щоб відповісти на дзвінок

Натисніть два рази — для запуску наступного треку(правий)

Натисніть три рази — щоб збільшити гучність(правий)

Тривале натискання — Покласти трубку/відхилити

Натисніть і утримуйте протягом 2 секунд — Голосові помічники



Натисніть один раз — щоб увімкнути Відтворення /Пауза або щоб відповісти на дзвінок

Натисніть два рази — для запуску попереднього треку(лівий)


Натисніть три рази — щоб зменшити гучність(лівий)

Тривале натискання — Покласти трубку/відхилити

Натисніть і утримуйте протягом 2 секунд — Голосові помічники

*Існують звукові підказки за управління функціональною кнопкою.

Очищення з'єднання Bluetooth

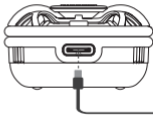


Лівий(L) / Правий(R)

Увімкнення стану
Натисніть і утримуйте будь-яку гарнітуру
Функціональні клавіші протягом 6 секунд

*Після цього пам'ять гарнітури і Bluetooth-з'єднання телефону очищається;
(Щоб знову знайти підключення, вручну клацніть ім'я пристрою на сторінці пристрою Bluetooth телефону "Divoom Spark-Air", щоб підключити/видалити назву пристрою Bluetooth телефону "Divoom Spark-Air", а потім знайдіть з'єднання.)

Щоб зарядити,



під'єднайте до
джерела живлення

Лампочка індикатору



- Зарядка - Визначення завантаження
- Завжди увімк

- ☼ Живлення увімк або спарювання
- блимає. Спарювання навушників
закінчено - блимає тільки лівий

- Повністю заряджений * 1 година
- лампочка гасне



- ☼ ○ Зарядка - блимає
відсоток зарядки

- ○ ○ Певна зарядка - 1,2
години - Горить світло

Параметри пристрою

Розмір навушників: 25.5×17×18 мм

Розміри пристрою: Ф13 мм

Діапазон частоти: 20 Гц-20000 Гц

Чутливість: 110 дБ

Максимальний рівень звукового тиску :
ТИП 126 дБ

Чутливість мікрофону: 42 Дбв

Імпеданс : ТИП 200 Ом, 300 Ом МАКС

Потужність передачі Bluetooth: - 4 ~ 4 дБм

Діапазон передачі Bluetooth: > 10 м

Частота Bluetooth: 2,4 ГГц

Діапазон частот: 2400–2483,5 МГц.

Максимальна потужність випромінювання 0.02 дБм.

Розмір зарядного чохла: 41×41×23 мм

Версія файлу конфігурації
Bluetooth: HSP1.2, HFP1.7,
A2DP 1.3, AVRCP 1.6, N/A

Версія Bluetooth: 5.3

Джерело живлення: 5 В --- 0.3А

Час зарядки: 1,2 години

Час відтворення: 3,5 години

Загальний час відтворення із
зарядним кейсом: близько 10 годин

Вага навушників: 7г (обидва)

Вага зарядного кейсу: 60 г

Інформація про утилізацію



для користувачів відпрацьованого електричного та електронного обладнання: цей символ зображений на пристрої, вказує на те, що після закінчення терміну служби пристрій повинен бути утилізований окремо від звичайних побутових відходів у відповідному пункті утилізації відходів. Будь ласка, утилізуйте використані батареї відповідно до місцевого законодавства. НЕ кидайте батареї у вогонь. Зняття літійної перезаряджувальної батареї з цього пристрою повинен проводити тільки кваліфікований спеціаліст.

Декларація відповідності



Справжнім Імпортер (вказаний на упаковці) заявляє, що вказане вище радіобладнання відповідає Технічному регламенту радіобладнання. Повний текст декларації про відповідність доступний на веб-сайті за такою адресою: www.ctrs.com.ua/deklaraciya-sootvetstviy

Інформація про умови гарантії

Щиро вітаємо Вас з приємною покупкою та впевнені, що придбане обладнання задовольнить усі Ваші побажання.

РОЗДІЛ 1: ГАРАНТІЙНІ ЗОБОВ'ЯЗАННЯ

Даний гарантійний талон підтверджує якість продукції та надає право на гарантійний ремонт та заміну дефектних компонентів. Всі умови гарантії мають дію у межах законодавства про захист прав споживачів та регулюються законодавством України. Технічне обслуговування обладнання не входить до переліку робіт, що виконуються в межах гарантійних зобов'язань.

РОЗДІЛ 2: УМОВИ ГАРАНТІЇ

Гарантія дійсна за умови наявності правильно заповненого гарантійного талону з зазначенням повної назви моделі, серійного номера виробу, дати продажу, гарантійного строку, чітких печаток фірми – продавця, а також повної інформації про компанію інсталятора з зазначенням ПІБ спеціаліста відповідального за проведення монтажних робіт, заповненого протоколу пуску та акту готовності обладнання до пуско-налагоджувальних робіт. Перед використанням даного обладнання рекомендуємо Вам ознайомитися з інструкцією по експлуатації.

Гарантія не розповсюджується на _____.

Гарантія не розповсюджується у випадку, якщо заводське маркування або серійний номер пошкоджені, нерозбірливі, мають сліди переклеювання або відсутні на обладнанні.

Компанія залишає за собою право відмовитися від гарантійного ремонту у випадку недотримання нижчезазначених умов гарантії.

Гарантія не розповсюджується у випадку порушення правил транспортування та зберігання обладнання.

Гарантія не розповсюджується у випадку використання обладнання не за призначенням.

Гарантія не розповсюджується у випадку внесення в конструкцію обладнання змін або

виконання доробок, а також використання деталей, комплектуючих, програмного забезпечення, витратних матеріалів, засобів для чищення матеріалів не передбачених нормативними документами.

Гарантія не розповсюджується у випадку пошкодження обладнання споживачем або третьою стороною.

Гарантія не розповсюджується у випадку, якщо несправність обладнання викликана дією непереборних сил (пожежа, удар блискавки, затоплення, природні катаклізми і т.д.).

Гарантія не розповсюджується у випадку, якщо пошкодження обладнання викликане невідповідністю Державним стандартам параметрів живлення, телекомунікаційних, кабельних мереж, ненормованими коливаннями напруги та іншими несправностями ліній електроживлення, що призводить до характерних пошкоджень ланцюгів живлення, компонентів, контактів і компресорів.

Гарантія не розповсюджується, якщо обладнання експлуатується з порушенням умов використання, які вказані в інструкції з експлуатації.

Гарантія не розповсюджується у випадку, якщо є сліди стороннього втручання або була спроба несанкціонованого ремонту обладнання.

Гарантія не розповсюджується у випадку пошкодження обладнання заподіяного попаданням всередину виробу сторонніх предметів, хімічних засобів, рідини, пилу, комах, тощо.

УВАГА! Гарантія дійсна за умови проведення сервісного обслуговування в сервісних центрах «ЦИТРУС». Актуальні сервісні центри за посиланням: <https://service.ctrs.com.ua/>

ВІДМІТКИ ПРО ГАРАНТІЙНЕ ОБСЛУГОВУВАННЯ

№МП	Дата	Організація, Адреса	Представник	Піснє МП
1.				
2.				
3.				

Офіційний сайт: www.divoom.com

Найбільш поширені питання: <https://divoom.com/apps/help-center>

Електронна адреса служби підтримки: support@divoom.com

Виробник: "Шеньжень Дівум Технологі Ко., Лтд.", 1й поверх, 5а Будівля, Сінцзіанхе Індастріал Парк, Джінчєнґ Роуд, Шаджінґ Таун, Бао'ан, Шеньжень, провінція Гуандонг, 518104, КНР

Імпортер вказаний на упаковці.