



ІНСТРУКЦІЯ З ЕКСПЛУАТАЦІЇ

**Мікрофон Divoom StarSpark**

## ВІТАЄМО ВАС!

StarSpark — це піксельна колонка для караоке «все в одному». Вона оздоблена професійно налаштованим динаміком із кількома профілями караоке, що є ідеальним рішенням для різноманітних варіантів: соло/дует/стрім/аудіосесія тощо. За допомогою супутнього додатку можна налаштувати піксельну анімацію в якості параметрів відображення.

### Що входить до комплекту?

- StarSpark
- Інструкція з експлуатації
- Зарядний кабель USB-C
- Кабель AUX



StarSpark



Інструкція з експлуатації



Зарядний кабель USB-C

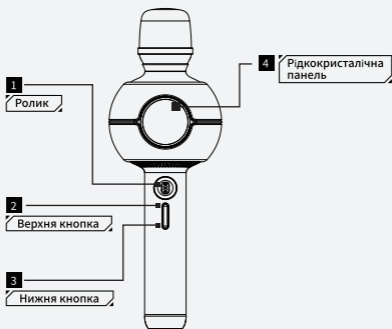


Кабель AUX

Ми вдячні Вам за те, що придбали пристрій Divoom! Будь ласка, уважно прочитайте цю інструкцію.

Ви також можете відвідати веб-сайт [www.divoom.com](http://www.divoom.com), щоб дізнатися більше про інші наші вироби. Завдяки постійним технологічним змінам інформація в цій інструкції може бути відредагована без попередження. З будь-яких питань Ви можете звернутися до служби підтримки компанії Divoom.

## ОПИС ПРИСТРОЮ



### 1.Ролик

\* У режимі заставки: натиснути = вхід до меню, покрутити = регулювання гучності

\* У меню: натиснути = підтвердити, покрутити = перемикання функцій

### 2.Верхня кнопка

\* Натиснути = повернутися

\* Утримувати = перемикає профіль караоке

### 3.Нижня кнопка

\* Натиснути = Грати/Пауза

\* Утримувати = Живлення УВІМК/ВИМК

### 4.Рідкокристалічна панель

\* Виводиться інформація про пристрій

## ОПИС ПРИСТРОЮ



### 5. Порт зарядки

\* Порт зарядки USB-C

### 6. Отвір для скидання налаштувань

\* Вставте в отвір гострий кінець, щоб скинути налаштування

### 7. Порт AUX (аудіовхід)

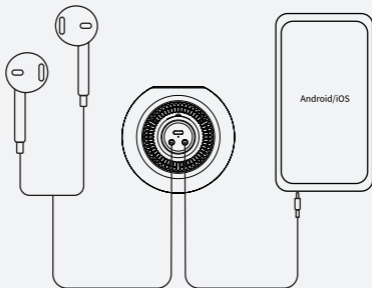
\* Підключіть колонку до аудіоплеєру (для здійснення стріму або запису)

### 8. Порт навушників (аудіовихід)

\* Для підключення навушників

## ПОЄДНАННЯ КОЛОНКИ/НАВУШНИКІВ ДЛЯ КАРАОКЕ

1. Підключіть навушники до StarSpark.
2. З'єднайте StarSpark з аудіоплеєром.
3. Відкрийте додаток Караоке/Стрім та установіть на колонці/телефоні потрібний рівень гучності.



## СПЕЦИФІКАЦІЇ ПРИСТРОЮ

Розміри: 102x97x291 мм

Вага: 574 г

Розмір динаміку: 60 мм

Потужність на виході: 20Вт

Діапазон частот: 28Гц-20КГц

Частота голосової відповіді: 50Гц - 15КГц

Співвідношення сигнал/шум: 82 дБ

Час відтворення: 6 годин

(перевірено за помірної гучності у  
контрольованому середовищі)

Ємність акумулятору: 5000 мАг

Напруга акумулятору: 3.6 В

Час заряджання акумулятору: 4 години

Зарядка: 5 В --- 2 А

Версія Bluetooth: 5.0

Діапазон частот: 2400–2483,5 МГц.

Максимальна потужність випромінювання  $\leq 3$  дБм.

## ⋮ Попередження

- Уважно прочитайте цю інструкцію.
- Будь ласка, під час установки дотримуйтесь вказівок і рекомендацій інструкції.
- Встановлюйте обладнання на рівній гладкій поверхні.
- Для забезпечення кращої якості звуку розмістіть динамік так, щоб інші предмети не блокували його.
- Ніколи не вставляйте сторонні предмети у вентиляційні отвори і слоти динаміка. Обережно поводьтеся з обладнанням, не піддавайте його впливу сторонніх сил.
- Тримайте пристрій в приміщенні при кімнатній температурі. Не піддавайте його впливу джерел тепла (таких як радіатори, обігрівачі, печі або інші прилади), а також не залишайте його на відкритому сонці. Не розташовуйте пристрій неподалік від джерел відкритого вогню.
- Не намагайтеся самостійно ремонтувати пристрій. Звертайтеся по допомогу до кваліфікованих фахівців.
- Щоб уникнути ураження електричним струмом, не піддавайте обладнання впливу води або вологи.

### ДЕКЛАРАЦІЯ ВІДПОВІДНОСТІ:

 Цим документом компанія Shenzhen Divoom Technology Co., LTD заявляє, що відповідає всім істотним вимогам та іншим відповідним положенням Директиви 2014/53 / ЄС. Копію Декларації про відповідність можна знайти в компанії Shenzhen Divoom Technology Co., LTD.



Справжнім Імпортером (вказаний на упаковці) заявляє, що вказане вище радіообладнання відповідає Технічному регламенту радіообладнання. Повний текст декларації про відповідність доступний на веб-сайті за такою адресою: [www.ctrs.com.ua/deklaraciya-sootvetstviy](http://www.ctrs.com.ua/deklaraciya-sootvetstviy)



**ІНФОРМАЦІЯ ПРО УТИЛІЗАЦІЮ** для користувачів відпрацьованого електричного та електронного обладнання:

Цей символ зображений на пристрої, вказує на те, що після закінчення терміну служби пристрій повинен бути утилізований окремо від звичайних побутових відходів у відповідному пункті утилізації відходів.

Будь ласка, утилізуйте використані батареї відповідно до місцевого законодавства. НЕ кидайте батареї у вогонь. Зняття літійної перезаряджувальної батареї з цього пристрою повинен проводити тільки кваліфікований спеціаліст.

## Гарантійний талон на пристрій

### ІНФОРМАЦІЯ ПРО УМОВИ ГАРАНТІЇ ГАРАНТІЙНИЙ ТАЛОН №

Щиро вітаємо Вас з приємною покупкою та впевнені, що придбане обладнання задовольнить усі Ваші побажання.

#### РОЗДІЛ 1: ГАРАНТІЙНІ ЗОБОВ'ЯЗАННЯ

Даний гарантійний талон підтверджує якість продукції та надає право на гарантійний ремонт та заміну дефектних компонентів. Всі умови гарантії мають дію у межах законодавства про захист прав споживачів та регулюються законодавством України. Технічне обслуговування обладнання не входить до переліку робіт, що виконуються в межах гарантійних зобов'язань.

#### РОЗДІЛ 2: УМОВИ ГАРАНТІЇ

Гарантія дійсна за умови наявності правильно заповненого гарантійного талону з зазначенням повної назви моделі, серійного номера виробу, дати продажу, гарантійного строку, чітких печаток фірми – продавця, а також повної інформації про компанію інстальатора з зазначенням ПІБ спеціаліста відповідального за проведення монтажних робіт, заповненого протоколу пуску та акту готовності обладнання до пусконаладжувальних робіт. Перед використанням даного обладнання рекомендуємо Вам ознайомитися з інструкцією по експлуатації.

Гарантія не розповсюджується на \_\_\_\_\_.

Гарантія не розповсюджується у випадку, якщо заводське маркування або серійний номер пошкоджені, нерозбірливі, мають сліди переклеювання або відсутні на обладнанні. Компанія залишає за собою право відмовитися від гарантійного ремонту у випадку недотримання нижчезазначених умов гарантії.

Гарантія не розповсюджується у випадку порушення правил транспортування та зберігання обладнання.

Гарантія не розповсюджується у випадку використання обладнання не за призначенням.

Гарантія не розповсюджується у випадку внесення в конструкцію обладнання змін або виконання доробок, а також використання деталей, комплектуючих, програмного забезпечення, витратних матеріалів, засобів для чищення матеріалів не передбачених нормативними документами.

Гарантія не розповсюджується у випадку пошкодження обладнання споживачем або третьою стороною.

Гарантія не розповсюджується у випадку, якщо несправність обладнання викликана дією непереборних сил (пожежа, удар блискавки, затоплення, природні катаклізми і т.д.).

Гарантія не розповсюджується у випадку, якщо пошкодження обладнання викликане невідповідністю Державним стандартам параметрів живлення, телекомунікаційних, кабельних мереж, ненормованими коливаннями напруги та іншими несправностями ліній електроживлення, що призводить до характерних пошкоджень ланцюгів живлення, компонентів, контактів і компресорів.



## Інформація щодо умов гарантії

Гарантія не розповсюджується, якщо обладнання експлуатується з порушенням умов використання, які вказані в інструкції з експлуатації. Гарантія не розповсюджується у випадку, якщо є сліди стороннього втручання або була спроба несанкціонованого ремонту обладнання. Гарантія не розповсюджується у випадку пошкодження обладнання заподіяного попаданням всередину виробу сторонніх предметів, хімічних засобів, рідини, пилу, комах, тощо.

**УВАГА!** Гарантія дійсна за умови проведення сервісного обслуговування в сервісних центрах «ЦИТРУС». Актуальні сервісні центри за посиланням: <https://service.ctrs.com.ua/>

### ВІДМІТКИ ПРО ГАРАНТІЙНЕ ОБСЛУГОВУВАННЯ

| №ШП | Дата | Організація, Адреса | Представник | Підпис МП |
|-----|------|---------------------|-------------|-----------|
| 1.  |      |                     |             |           |
| 2.  |      |                     |             |           |
| 3.  |      |                     |             |           |

Офіційний сайт: [www.divoom.com/](http://www.divoom.com/) [www.divoom-gz.com](http://www.divoom-gz.com)

Найбільш поширені питання: <https://divoom.com/apps/help-center>

Електронна адреса служби підтримки: [support@divoom.com](mailto:support@divoom.com)

Виробник: "Шеньжень Дівум Текнолоджі Ко., Лтд.", 1й поверх, 5а Будівля, Сін'яньанхе Індастріал Парк, Джінченг Роуд, Шаджінг Таун, Бао'ан, Шеньжень, провінція Гуандонг, 518104, КНР  
Імпортер вказаний на упаковці.

## ЯК ПІДКЛЮЧИТИ ДИНАМІК

Завантажте мобільний додаток  
Знайдіть додаток "Divoom" для  
систем iOS та Android.

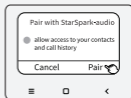
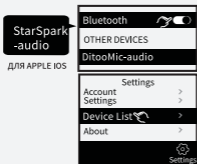


\* Будь ласка, погодьтеся з усіма запитами,  
що видаються додатком.

Для системи Apple iOS  
Знайдіть та підключіть "StarSpark-audio"  
у налаштуваннях блютузу, потім  
знайдіть та підключіть  
"StarSpark-light" у додатку Divoom.



Завантажте додаток  
Divoom з App Store або  
Google Play™



ДЛЯ ANDROID