



www.oukitel.com



Manufacturer Name : Shenzhen Yunji Intelligent Technology CO , LTD

Manufacturer Address: 202, Building A2, Silicon Valley Power Intelligent Terminal Industrial Park, No. 20, Dafu Industrial Zone, Kukeng Community, Guanlan Street, Longhua District, Shenzhen China

Назва виробника: Shenzhen Yunji Intelligent Technology CO, LTD

Адреса виробника: 202, будівля А2, промисловий парк Silicon Valley Power Intelligent Terminal, № 20, промислова зона Дафу, громада Кукенг, вулиця Гуаньлать, район Лонхуа, Шеньчжень, Китай

Імпортер в Україні: ТзОВ "КОМЕЛ",

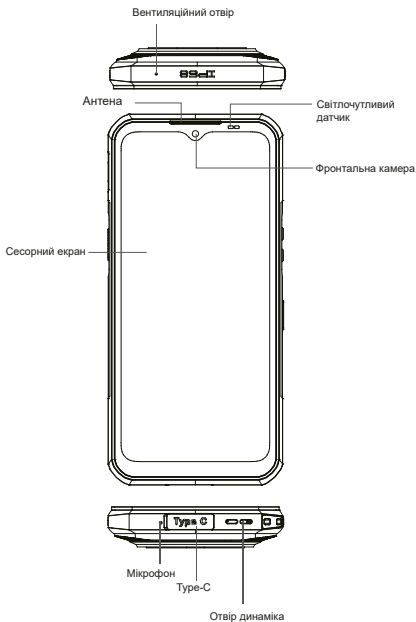
Україна, 03117, м. Київ, пр. Брестейський, 67, корпус L

OUKITEL



WP35 Series

ПОСІБНИК КОРИСТУВАЧА



Постачається з додатком Google™ та Google Chrome™.
Android є торговою маркою Goale LLC

Акcesуари



Швидка зарядка



Кабель Type-C

Батарея

WP35 оснащено вбудованим акумулятором, стан заряду якого можна відстежувати за допомогою індикатора в правому верхньому куті екрана.

Смнісна батарея

11000
mAh



Швидка зарядка

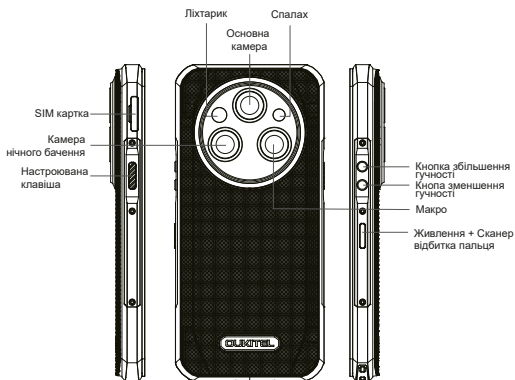
Увага

Використовуйте лише акумулятори, схвалені компанією OUKITEL та призначені спеціально для вашого телефону.

Несумісні акумулятори можуть призвести до серйозних травм або пошкодження телефону.

Не вставляйте акумулятори та телефони в нагрівальні прилади, такі як мікрохвильові печі, плити чи радіатори. Акумулятори можуть вибухнути під час перегріву.

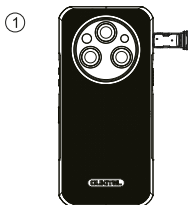
Постачається з додатком Google™ та Google Chrome™.
Android є торговою маркою Google LLC



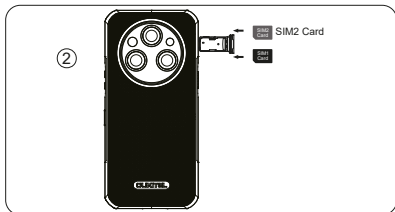
Постачається з додатком Google™ та Google Chrome™.
Android є торговою маркою Google LLC

1 Як вставити картку

- Щоб переконатися, що ваш планшет може здійснювати дзвінки, вставте SIM-картку в такому порядку.
- Вставте та натисніть на штифт викидача в отвір збоку, щоб виштовхнути лоток для картки.



- Вставте тримач картки в лоток у напрямку стрілки, повернувши його контактною панеллю догори.



Постачається з додатком Google™ та Google Chrome™.
Android є торговою маркою Goale LLC

② Як завантажити пристрій

Пристрій оснащено вбудованим нез'ємним акумулятором. Натисніть та утримуйте кнопку живлення протягом 3-5 секунд для завантаження пристрою.

③ Як відправляти SMS, MMS

SMS

- Відкрийте додаток SMS
- Виберіть "Нова інформація"
- Введіть номер телефону або виберіть зі своїх контактів
- Виберіть "Редагувати інформацію" та введіть текст
- Надіслати ➤

MMS-відео

- Під час створення текстового повідомлення виберіть зображення, відео або інші файли, які ви хочете додати
- Зробіть виір та надішліть ➤

④ Налаштування мови

- Головне меню-налаштування системи-мова та метод введення
Мова та метод введення-мова--додавання мови
- Виберіть потрібну мову, система автоматично повернеться до мовного інтерфейсу
- Виберіть значок після мовної панелі та перетягніть його на першу позицію

⑤ SAR

- Максимальний коефіцієнт поглинання електромагнітного випромінювання (SAR) цього продукту становить $\leq 2,0$ Вт/кг.
- Відповідно до вимог національного стандарту.

EN62209-1:2016; EN 62209-2:2010; EN 62479:2010;

EN 50360:2017; EN 50566:2017;

6 Безпека – для забезпечення безпеки під час використання продукту необхідно суворо дотримуватися наступного

- Пристрій має бути на відстані щонайменше 15 см від будь-якого медичного імплантату або регулятора ритму, і ніколи не кладіть пристрій у кишеню пальто.
- Не піддавайте пристрій та інші акумулятори впливу високих температур або обладнання, що генерує тепло, такого як сонячне світло, обігрівачі, мікрохвильові печі, духовки або водонагрівачі. Перегрів акумулятора може спричинити вибух.
- Коли заряджання завершено або не відбувається, від'єднайте зарядний пристрій від пристрою та витягніть штекер із розетки.
- Якщо пристрій оснащено незнімним акумулятором, не замінійте його самостійно, щоб уникнути пошкодження акумулятора або пристрою.
- Використання несанкціонованого або несумісного джерела живлення, зарядного пристрою чи акумулятора може спричинити пожежу, вибух або інші небезпеки.
- Не розбирайте та не скидайте налаштування акумулятора, не вставляйте інші предмети, не занурюйте у воду чи інші рідини, щоб уникнути витікання, перегріву, пожежі чи вибуху.
- Не кидайте, не роздавлюйте, не дряпайте та не проколуйте акумулятор, щоб уникнути надмірного зовнішнього тиску на нього, що може призвести до внутрішнього короткого замикання та перегріву акумулятора.
- Компанія не несе відповідальності за нещасні випадки, спричинені нестандартним зарядним обладнанням.

Якщо ви хочете ознайомитися з повною відповідністю CE, будь ласка, перейдіть за цим посиланням: <http://www.oukitel.com>

Постачається з додатком Google™ та Google Chrome™.
Android є торговою маркою Google LLC

7 Технічне обслуговування

- Ретельно ознайомтесь з доглядом за цим пристроєм, щоб використовувати його безпечніше та ефективніше, а також максимально продовжити термін його служби.
- Для відкриття планшета, розбирання аксусуарів слідуйте інструкціям, наведеним у посібнику, та не намагайтеся використовувати інші вказівки
- Не кидайте, не бийте і не трусить планшет. Необережне поводження з планшетом може призвести до розбиття екрану, що призведе до пошкодження внутрішньої друкованої плати та крихкої конструкції.
- Не використовуйте для очищення планшета хімічні розчинники чи миючі засоби. Протріть корпус планшета м'якою бавовняною тканиною, змоченою водою з м'яким милом.
- Очистіть об'єktiv чистою, сухою, м'якою тканиною. (Приклад: об'єktiv камери) та дисплей.
- Якщо зарядний пристрій не використовується, відключайте його від розетки. Не підключайте повністю заряджений акумулятор до зарядного пристрою на тривалий час, тому що надмірна заряджання скорочує термін служби акумулятора.

Цей пристрій відповідає частині 15 Правил FCC. Експлуатація пристрою можлива за умови, що цей пристрій не створює шкідливих перешкод. Будь-які зміни або модифікації, не схвалені стороною, відповідальною за відповідність, можуть позбавити користувача права експлуатувати обладнання.

ПРИМІТКА: Це обладнання було протестовано та визнано таким, що відповідає обмеженням для цифрових пристроїв класу В, згідно з частиною 15 Правил FCC. Ці обмеження розроблені для забезпечення належного захисту від шкідливих перешкод у житлових приміщеннях. Це обладнання генерує, використовує та може випромінювати радіочастотну енергію, і якщо його не встановити та не використовувати відповідно до інструкцій, воно може спричинити шкідливі перешкоди для радіозв'язку. Однак немає гарантії, що перешкоди не виникнуть у певних умовах. Якщо це обладнання спричиняє шкідливі перешкоди радіо- або телевізійному прийому, що можна визначити шляхом ввімкнення та вимкнення обладнання, користувачеві рекомендується спробувати виправити перешкоди одним або кількома з наступних заходів:

- Переорієнтуйте або перемістіть приймальну антену.
- Збільште відстань між обладнанням та приймачем.
- Підключіть обладнання до розетки на іншому колі, ніж та, до якої підключено приймач.
- Зверніться за допомогою до дилера або досвідченого радіо/Т-техніка.

Інформація про питомий коефіцієнт поглинання (SAR):

Цей мобільний телефон відповідає урядовим вимогам щодо впливу радіохвиль. Ці рекомендації базуються на стандартах, розроблених незалежними науковими організаціями шляхом періодичної та ретельної оцінки наукових досліджень. Стандарти включають значний запас безпеки, призначений для забезпечення безпеки всіх осіб незалежно від віку чи стану здоров'я. Використовуйте аксесуари, які підтримують відстань 10 мм між тілом користувача та задньою панеллю телефону. Використання затискачів для ременя, кобур та подібних аксесуарів не повинно містити металевих компонентів у своїй конструкції. Використання аксесуарів, які не відповідають цим вимогам, може не відповідати вимогам FCC щодо впливу радіочастотного випромінювання, і їх слід уникати. Експлуатація на тілі. Цей пристрій був протестований для типової експлуатації на тілі. Щоб відповідати вимогам щодо впливу радіочастотного випромінювання, мінімальна відстань між тілом користувача та телефоном, включаючи антену, має бути 10 мм. Затискачі для ременя, кобури та подібні аксесуари сторонніх виробників, що використовуються цим пристроєм, не повинні містити жодних металевих компонентів. Аксесуари для носіння на тілі, які не відповідають цим вимогам, можуть не відповідати вимогам щодо впливу радіочастотного випромінювання, і їх слід уникати.

Використовуйте лише антену, що постачається в комплекті, або схвалену.

FCC ID: 2ANMU-WP35

Назва виробника: SHENZHEN YUNJI INTELLIGENT
TECHNOLOGY CO.LTD

Смартфон

Номер моделі: WP35

Робоча температура: від -10°C до 40°C

Цей пристрій було протестовано для типових операцій носіння на тілі. Щоб відповідати вимогам щодо впливу радіочастот, між тілом користувача та телефоном, включно з антеною, має бути мінімальна відстань 0 мм. Затискачі для ременя, кобури та подібні аксесуари сторонніх виробників, що використовуються з цим пристроєм, не повинні містити металевих компонентів. Аксесуари для носіння на тілі, які не відповідають цим вимогам, можуть не відповідати вимогам щодо впливу радіочастот, і їх слід уникати. Використовуйте лише антену, що постачається в комплекті, або схвалену.

Цей пристрій відповідає основним вимогам та іншим відповідним положенням Директиви 2014/53/ЄС.
Було проведено всі необхідні радіовипробування.

1. Будьте обережні з навушниками, оскільки надмірний звуковий тиск від навушників та гарнітури може спричинити втрату слуху.
2. **УВАГА: РИЗИК ВИБУХУ, ЯКЩО БАТАРЕЙКУ ЗАМІНИТИ НА НЕПРАВИЛЬНИЙ ТИП. УТИЛІЗУЙТЕ ВИКОРИСТАНІ БАТАРЕЙКИ ВІДПОВІДНО ДО ІНСТРУКЦІЙ**
3. Виріб слід підключати лише до USB-інтерфейсу версії USB 2.0
4. Адаптер слід встановлювати поблизу обладнання та бути легкодоступним.
5. Вилка вважається пристроєм відключення адаптера.
6. Пристрій відповідає радіочастотним специфікаціям, коли пристрій використовується на відстані від вашого тіла.