

iNMOTION

ЦИТРУС



Моноколесо

V1

**Інструкція
Користувача**

Зміст

1. 1. Про цей посібник	1
2. Огляд	1
2.1 Серійний номер	1
2.2 Комплектація	1
2.3 Компоненти	2
2.4 Особливості та функції	2
2.5 Розміри	4
2.6 Специфікація	5
3. Використання	6
3.1 Наповніть повітряну пружину	6
3.2 Встановіть додаток	6
3.3 Як їхати?	7
4. Догляд та чищення	8
4.1 Зберігання	8
4.2 Технічне обслуговування акумулятора	8
4.3 Доглядайте та замінійте внутрішню / зовнішню шини	8
4.4 Очищення та нагадування	9
4.5 Інструкції з техніки безпеки	9
5. Юридичні повідомлення	11
5.1 Заява про особисту інформацію	11
5.2 Заява про інтелектуальну власність	12
6. Гарантія	12

1 Про цей посібник

Для вашої безпеки та для того, щоб переконатися, що ви в змозі їздити правильно, будь ласка, уважно прочитайте цей посібник перед тим, як їхати, і повністю зрозумійте усі попередження та запобіжні заходи, перелічені в цьому посібнику.

Щоб отримати останню інформацію про функції / функції та безпеку, завантажте посібник користувача у цифровій версії з сайту citrus.com.ua

2 Огляд

V11 - це електричне моноколесо з 18-дюймовими колесами, потужним двигуном, інтелектуальною системою BMS, двокамерною пневматичною підвіскою та іншими чудовими характеристиками та функціями. Виходячи з принципу динамічної рівноваги, зміна положення моноколеса може бути виявлена за допомогою вбудованого гіроскопу та датчика прискорення. Водночас із системою сервоуправління водій може виконувати наведені нижче дії за рухом, нахилиючись вперед або назад, наприклад, рухаючись вперед, прискорення, уповільнення, гальмування та інші.

2.1 Серійний номер

Серійний номер (далі - S/N) - це унікальний ідентифікатор кожної одиниці товару, який може бути використаний для відстеження якості, ремонту, страхової компенсації, підтвердження збитків тощо. S/N - це 16-ти значний код, який можна отримати з таких місць, як упаковка, корпус моноколеса

2.2 Комплектація

Будь ласка, перевірте всі компоненти всередині упаковки, та проконсультуйтеся з місцем придбання, якщо якісь деталі втрачені.

Інструкція



Акcesуари



шостикутник



Подовжити повітряний клапан



Зарядка



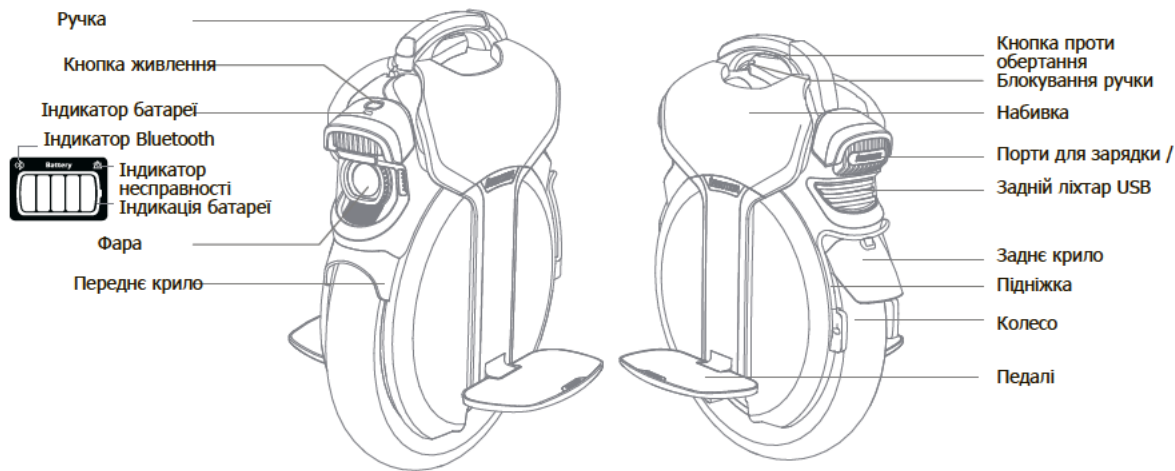
Насос



(Діаграма для довідки)

⚠️ Попередження: Не розбирайте та не модифікуйте одноколійний велосипед без дозволу виробника, інакше це може завдати непоправної шкоди кузову одноколійного велосипеда, навіть тілесні ушкодження.

2.3 Компоненти



2.4 Особливості та функції

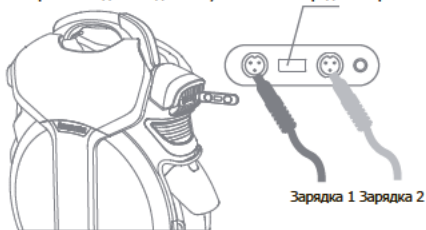
Увімкнення / вимкнення: Тривале натискання кнопки для увімкнення / вимкнення.

Фара: У режимі увімкнення ще раз натисніть кнопку, щоб увімкнути / вимкнути. Фара може змінити яскравість у додатку INMOTION.

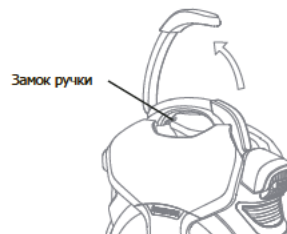
Задній ліхтар: Завжди включений під час їзди та блимає під час гальмування.

Кнопка проти обертання: У статичному стані двигун перестає працювати, якщо утримувати кнопку проти обертання. (Під рукою)

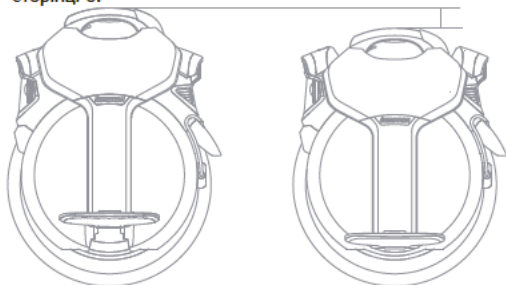
Зарядка: Оригінальний зарядний пристрій має постійний струм 84 В / 2,5 А. Індикатор зарядного пристрою червоний / зелений, середнє значення заряджання / заряджання завершено. Якщо два зарядні пристрої працюють разом, час заряджання зменшиться на 50%. (Швидка зарядка) Порт USB може бути використаний для вихідної потужності. Зарядний порт USB



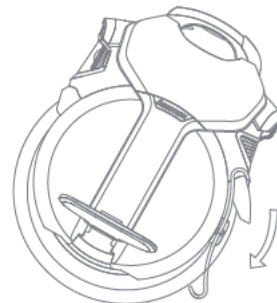
Ручка: натисніть кнопку розблокування під ручкою, щоб розгорнути її; коли ручка не використовується, утримуйте кнопку блокування, щоб її скласти.



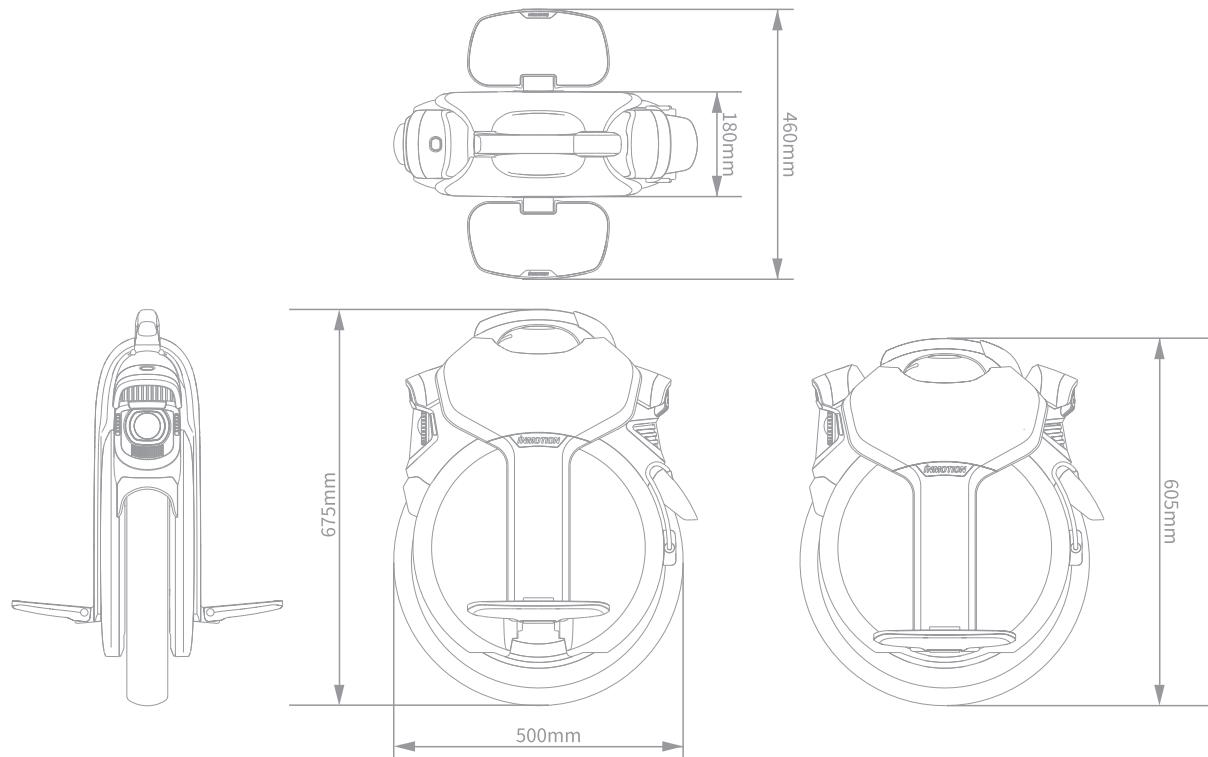
Підвіска: Поглинання ударів підтримується двома вбудованими пневматичними пружинами, наповненими повітрям у пружину перед використанням. Див. Розділ 3.1 на сторінці 6.



Підніжка: відкиньте підставку, щоб припаркувати моноцикл.



2.5 Розміри



2.6 Специфікація

Специфікація		Параметри
Розміри	Розмір	500* 80*675мм
Вага	Максимальне навантаження	120кг
	Вага пристрою	Прибл. 27 кг
Вимога до райдеру	Вік	16+ років
	Висота	120 - 200см
Продуктивність	Макс. кут нахилу	35°
	Робоча температура	- 0°C +45°C
	Температура зберігання	-20°C +45°C
	Захист IP	IP55
Батарея	Номінальна напруга (VDC)	74V
	Макс. ємність	1500ВтГ
	Інтелектуальна BMS	Вирівнювання ємності / захист від перегріву / захисту від перегріву під напругою
Двигун	Номінальна потужність	2200Вт
	Максимальна потужність	4400Вт
Зарядка	Вхідна напруга (VAC)	100 ~ 240В (змінного струму) / 50 ~ 60 Гц
	Вихідна напруга (VDC)	Прибл. 84В
	Струм	Прибл. 2.5А
	модель	XVE248-8400250
	Час заряджання	Прибл. 8г (при використанні двох зарядок час до 4г)
Індикація	5 ділень	

3. Як використовувати?

3.1 Наповніть повітряну пружину

Перевірте ваговий барометр і повторно заповніть повітряну камеру за допомогою насоса, наданого у комплекті. Вхідне положення знаходиться внизу педалі.

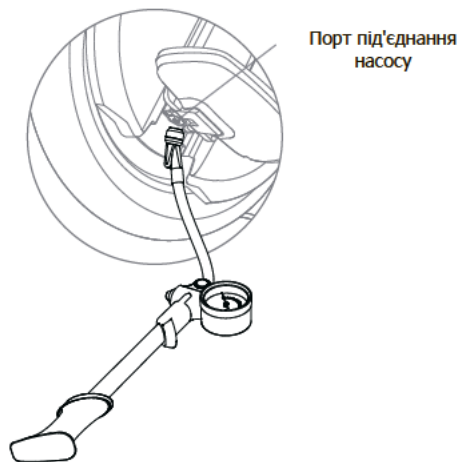
Таблиця тиску\ваги

Вага	Тиск повітря
До 50 кг (включно 50 кг)	40~60psi
60~70кг	60~80psi
70~80кг	80~120psi
80~90кг	120~130psi
90~100кг	130~150psi
100~120кг	150~170psi

3.2 Встановлення додатку

Inmotion V11 підтримує Bluetooth 5.0 LE, ідентифікатор BLE: V11-XXXXXXXX, де XXXXXXXX - це останні 8 цифр S/N. Встановіть додаток Inmotion на свій мобільний пристрій (iOS 8.0 і вище або Android 4.4 та новіші версії) та дотримуйтесь вказівок для підключення моноколеса.

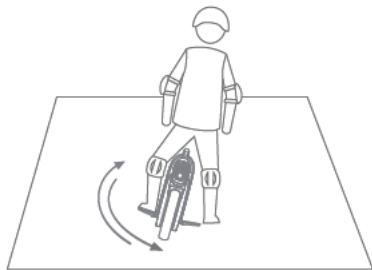
Детальніше про функції, будь ласка, перегляньте на citrus.ua, щоб завантажити посібник останньої версії програми Inmotion.



Відскануйте щоб
завантажити

3.3 Як їздити

Перш ніж їздити, будь-ласка, вживайте всіх заходів безпеки, таких як: носіння спортивного одягу, шоломів, наколінників, налокотників та інших захисних інструментів.



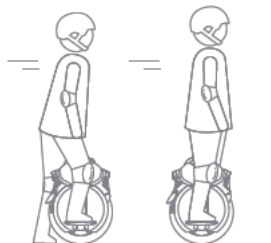
1. Покладіть одну ногу на педаль, ковзайте вперед і назад.



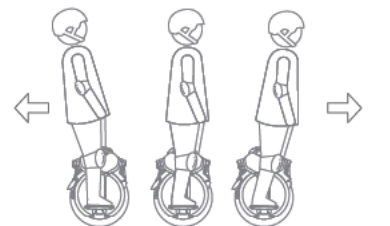
2. Однією ногою на педалі, тримайте тіло вертикально і поступово рухайтесь вгору по центру ваги на моноколісі.




3. Одну ногу на педалі, спробуйте відштовхнутися від землі на 1-2 секунди.



4. Однією ногою на педалі, а іншою ногою назад і ковзанням.



5. Покладіть ноги на кожну педаль, керуйте центром ваги, щоб рухатися вперед і назад.



6. Натисніть на педалі різними зусиллями, щоб зробити поворот.


4. Догляд та обслуговування

4.1 Зберігання

Зберігайте моноколесо V11 у сухому приміщенні з належною температурою та вологістю. Якщо ви довго не використовуєте моноколесо, заряджайте акумулятор принаймні раз на місяць.

4.2 Технічне обслуговування акумулятора

- Не ставте акумулятор в навколишнє середовище з високою температурою понад 50 ° C або низькою температурою нижче -2 ° C (наприклад, не кладіть V11 або його акумулятор в автомобіль, який знаходиться влітку під сильним сонячним промінням). Заборонено кидати акумулятор у вогонь, інакше це може призвести до виходу батареї з ладу, її перегріву, навіть ризику пожежі. Інші заходи технічного обслуговування див. На етикетці на батареї.
 - Уникайте повного розрядження акумулятора перед заряджанням. Перед використанням рекомендується зарядитись, що може значно продовжити час автономної роботи.
 - При звичайній температурі акумулятор може збільшити пробіг; а в навколишньому середовищі нижче 0 ° C термін служби батареї та її продуктивність зменшаться.
 - Як правило, при навколишньому середовищі -20 ° C пробіг може бути лише наполовину або менше, ніж за звичайної температури. Після підвищення температури діапазон миль буде відновлений. Для отримання детальної інформації, будь ласка, зверніться до залишкового пробігу, відображеного в додатку.
- Поради:** Акумулятор V11 буде розряджений приблизно через 120-180 днів у режимі очікування, навіть якщо він був повністю заряджений. Якщо акумулятор не зарядити вчасно, акумулятор може бути пошкоджений надмірним розрядженням, і це не підлягає відновленню. Всередині акумулятора є розумний чіп для запису кількості зарядки та розрядки. **Пошкодження, спричинені тривалим незаряджанням не покриваються гарантією.**

 **Попередження:** Будь ласка, не розбирайте акумулятор без дозволу, інакше деякі серйозні аварії безпеки можуть бути викликані ураженням електричним струмом або коротким замиканням.

4.3 Поїдайте та замінійте внутрішню / зовнішню шини

Якщо тиск повітря в шинах V11 недостатній, виправте це своєчасно. Значення за замовчуванням для моноколес - 2,8 Бар.

4.4 Очищення та нагадування

- Перед відлученням, будь ласка, переконайтесь, що моноцикл вимкнений, розпакуйте зарядний кабель і закрийте зарядний порт.
- Протріть зовнішній корпус V11 м'яким способом мильною водою або чистою водою, якщо заборонено промивати V11 за допомогою водяного пістолета високого тиску
- Рейтинг V11 становить P55, не занурюйте V11 у воду, це призведе до постійних збитків

Поради Не очищуйте деталі уніцику за допомогою вентиляційних отворів соho, gasoipe, medium oi чи інших агресивних та водно-хімічних речовин, інакше зовнішній вигляд та структура інтерметалу можуть бути серйозно пошкоджені

4.5 Очищення та нагадування

Для вашої безпеки та хорошого досвіду водіння ми пропонуємо всім користувачам суворо відповідати наступним вимогам:

1. Перш ніж їздити, уважно прочитайте та повністю зрозумійте Посібник користувача.
2. Будь ласка, не дозволяйте дітям до 14 років керувати моноколесом.
3. Вагітним жінкам та особам із фізичним чи психологічним заборону керувати цим моноколесом.
4. Не керуйте моноколесом, коли хворієте, приймаєте ліки або п'єте, або якщо фізичний або психічний стан поганий.
5. Моноколесо призначено для однієї особи. Двом або більше особам забороняється одночасно їздити на моноколесі а також забороняється керувати одноколісним велосипедом з дітьми на утриманні або перевезенням важких вантажів.
6. Перед тим, як їхати, переконайтесь, що у вас є достатні фізичні та психічні умови, щоб сісти / вийти з моноцикла та керувати ним без сторонньої допомоги.
7. Не модифікуйте та не ремонтуйте моноцикл без дозволу.
8. Будь ласка, переконайтесь, що в дорозі немає вільних, пошкоджених, несправних деталей та інших ненормальних умов.
9. Перш ніж заряджати одноколісний велосипед, переконайтесь, що зарядний порт був сухим, безпроблемним та без сторонніх речовин. Вставте його у правильну гніздо для зарядки, уникайте наближення дітей та домашніх тварин, і тримайте його подалі від легкозаймистих предметів.
10. Акумулятор одноколісного велосипеда слід розміщувати в середовищі від -20 ° C до 45 ° C. Не заряджайте і не використовуйте його в середовищі поза діапазоном -20 ° C ~ 45 ° C.
11. Будь ласка, негайно припиніть його використання та уникайте наближення предметів, якщо батарея деформується (включаючи пошкодження, запах, дим або перегрів).

12. Заборонено намагатися відкрити, розібрати або зробити будь-яку ненормальну операцію з акумулятором.
13. Через різні умови роботи акумулятора та умови навколишнього середовища, після повного заряджання (відображається 5 сіток залишкової потужності), час очікування V11 становить до 180 днів. Доки відображається 1е ділення, що залишилось, максимальна тривалість очікування становить 30 днів. Будь ласка, зверніть увагу на залишок заряду, щоб запобігти безповоротному пошкодженню акумулятора, спричиненому несвоєчасним заряджанням.
14. Не одягайте невідповідне взуття (високі підбори) або одяг для керування моноколесом, обов'язково одягайте професійне захисне спорядження під час водіння.
15. Настійно рекомендується носити захисні окуляри під час руху, щоб запобігти пошкодженню очей брудом, пилом або комахами в повітрі та іншими можливими несприятливими ефектами.
16. Заборонено керувати монорколесом у сильну дощову погоду та інші похилі дороги. Опір покриття знизиться на мокрій або слизькій дорозі, а гальмівний шлях збільшиться, ковзання або аварія можуть бути легко спричинені цим, включаючи втрату контролю.
17. Заборонено керувати моноколесом у негоду, погану видимість, погане освітлення та інші несприятливі умови. Будь ласка, не керуйте моноколесом, якщо ви втомилися.
18. Під час руху, будь ласка, зверніть увагу на зміни дорожнього покриття або навколишнього середовища вчасно, і уникайте заподіяння шкоди собі чи іншим.
19. Не керуйте автомобілем у невідповідних дорожніх умовах та середовищі, таких як сходи, ліфти чи поворотні двері.
20. Під час руху, будь ласка, зверніть увагу на відстань між моноциклом / вашим тілом та перешкодами.
21. Будь ласка, не ризикуйте, коли стикаєтесь із крутими схилами, нерівними ділянками доріг або іншими місцевостями, з якими раніше не стикалися.
22. Не робіть повороту на високій швидкості та не гальмуйте раптово на рівних дорогах. Небезпечна ситуація (така як занос) може легко бути спричинена цією поведінкою, згаданою вище.
23. Заборонено відповідати на телефонні дзвінки або робити будь-які дії чи поведінку, яка може відволікати вас під час керування моноциклом, щоб ви могли в будь-який час зосередитись на моніторингу зовнішнього середовища.
24. Уніцикл - це продукт особистого транспортування на короткі відстані, і заборонено використовувати його для перевезення будь-яких вантажів чи інших неналежних цілей.
25. Дані та параметри одноколісного велосипеда можуть бути різними відповідно до різних моделей. пробачте, що ми можемо не повідомляти користувача про будь-які зміни параметрів.

5. Юридичні повідомлення

5.1 Заява про особисту інформацію

1. Персональна інформація включає те, що ви добровільно ввели, підключившись до моноколеса за допомогою програми Inmotion (далі - APP), щоб пов'язати пристрої, і які ви добровільно надали під час використання продукту. Особиста інформація, включаючи, але не обмежуючись вашим ім'ям, статтю, віком, адресою, контактною інформацією, професією, часом та місцем використання наших послуг.
2. Під час використання APP ваша особиста інформація, надана щодо процедури перевірки власника, активації серійного номера товару, опитувальника, відстеження післяпродажного продажу, подій для збору пропозицій щодо пов'язаних продуктів або послуг, буде корисною для нас, щоб надати вам з кращими продуктами та послугами та покращити взаємодію з користувачем.
3. Ви залишаєте за собою право не надавати особисту інформацію, однак це може призвести до того, що ми не зможемо надати вам кращі функції та послуги продукту або навіть вплинути на ваше використання наших продуктів та послуг.
4. За будь-якої з наведених нижче умов ви погоджуєтесь, що ми можемо надавати вашу особисту інформацію відповідним третім особам:
 - (1) Після вашого спеціального дозволу;
 - (2) Дотримуватись обов'язкових вимог відповідних законів чи державних установ (включаючи судові органи);
 - (3) Дотримання доступних умов обслуговування (включаючи розслідування можливих порушень);
 - (4) з метою вирішення питань шахрайства, безпеки чи технічних питань;
 - (5) захищати права, власність чи безпеку користувачів або громадськості від шкоди в обсязі, необхідному або дозволеному законодавством;
 - (6) У особливих та / або надзвичайних ситуаціях.
5. Використання, передача та зберігання вашої особистої інформації включають електронні дані, і вищезазначена поведінка може знаходитися в межах або за межами Китаю.
6. Для кращого користувацького досвіду ви повністю погоджуєтесь з тим, що Inmotion та його філіали можуть час від часу надсилати вам інформацію про товари та послуги.
7. Для безпеки вашої особистої інформації ми вживатимемо розумних та безпечних заходів, щоб захистити її від несанкціонованого розголошення та використання. І ви погоджуєтесь, що Inmotion вирішить, як довго зберігати та зберігати вашу особисту інформацію відповідно до часу, необхідного для зазначеної мети, або будь-якої угоди, законів та положень.

8. Ви погоджуєтесь відмовитись від усіх претензій, зобов'язань та збитків, спричинених або, можливо, спричиненими розкриттям або використанням вашої особистої інформації відповідно до цієї юридичної заяви одержувачами та / або користувачами, такими як Inmotion та / або афілійовані компанії, вимоги, зобов'язання а збитки спричинені прямими умисними діями або грубою недбалістю одержувача та / або користувача.

5.2 Заява про інтелектуальну власність

1. Якщо інше не передбачено законами та підзаконними актами або іншим чином не передбачено угодою, Inmotion має права інтелектуальної власності (включаючи, але не обмежуючись цим, авторське право, права на торговельну марку, патентні права та права на їх заявки, права на реалізацію, пов'язані з продуктами та їх аксесуарами, програмами та веб-сайтами, дозволами тощо). Усі права захищені. Без попередньої письмової згоди Inmotion забороняється незаконне використання чи будь-яке інше покарання.
2. Ця юридична заява стосується законодавства Китайської Народної Республіки.
3. За всі претензії, відповідальність та збитки, заподіяні споживачами або будь-якою третьою стороною в порушення цієї юридичної заяви, компанія Inmotion не несе відповідальності за будь-яку компенсацію.
4. Ця юридична заява становить невіддільну статутну частину продукції Inmotion.
5. Ви можете прийняти всі умови цієї юридичної заяви та використовувати продукцію Lexing Tianxia. Якщо ви використовуєте продукти Inmotion, ви вважаєте, що погоджуєтесь прийняти всі умови цієї юридичної заяви та несете будь-які можливі ризики та відповідальність.

Обмежена Гарантія:

1) Гарантійний термін виробу становить 1 рік. Цей термін не розповсюджується на батарею та витратні матеріали.

2) Гарантійний термін батареї та зарядного пристрою становить 6 місяців. Шини, камери виробу відносяться до витратних матеріалів, гарантійний термін для яких становить 1 місяць. Гарантійний термін на частини корпусу складає 1 місяць.

*ремонт по гарантії проводиться у разі виявлення заводського браку. Механічні пошкодження пристрою та частин пристрою не є гарантійним випадком.

3) Впродовж дії гарантійного терміну клієнту рекомендується кожні 6 місяців проводити технічне обслуговування пристрою у сервісному центрі. *Технічне обслуговування не є гарантійним ремонтом. Надання технічного обслуговування є платною послугою. Причини відмови в наданні безкоштовного гарантійного обслуговування:

1) Несправність, яка виникла через неправильне або агресивне використання пристрою.

2) Попадання вологи у пристрій

3) Несправність, яка виникла через доробки, розбирання та ремонт виробу не авторизованими особами.

4) Випадкові пошкодження або несправності, які виникли через недотримання умов зберігання.

5) Не відповідність інформації на документі, що підтверджує придбання/гарантійному талоні з параметрами продукту.

6) Пошкодження поверхонь виробу.

7) Розбирання виробу, не передбачене цим Керівництвом з експлуатації

Пошкодження або несправності, які викликані поїздками під дощем або по калюжам.

Адреси авторизованих
сервісних центрів М. Дніпро,

вул. Харківська 3

М. Київ, вул. Вербова 17А

М. Одеса, вул. Маразлієвська

8) 1/20) М.Харків, вул.

9) Пушкінська 36



Відскануйте QR-код,
щоб завантажити
Inmotion App



Відскануйте QR-код, щоб
приєднатися до групи
Telegram

