

iNMOTION



Посібник користувача

V12

Будь ласка, уважно прочитайте посібник користувача. Не їздіть на цьому виробі, перш ніж повністю зрозумієте його продуктивність. І, будь ласка, будьте обережні.



iNMOTION

1. Про цей посібник

Цей посібник буде застосовано до електричного моноцикла INMOTION V12 від VLC Robot Co., Ltd Повністю зрозумійте всі застереження та запобіжні заходи, наведені в цьому посібнику. Щоб отримати останню інформацію про функції/функції та інструкції з безпеки, завантажте посібник користувача в цифровій версії з офіційного веб-сайту. www.inmotionworld.com. Перш ніж їздити на електричному одноколісному велосипеді, переконайтеся, що ви переглянули навчальне відео онлайн, якщо ви новачок.

Стандарт виконання продукту: Q/LXTH 002-2017

2. Огляд продукту

V12 — це електричний одноколісний велосипед, розроблений для міських поїздок, з 16-дюймовими колесами, потужним двигуном, інтелектуальним BMS, сенсорним екраном, автоматичною фарию, високоякісним динаміком та іншими чудовими функціями та функціями, що забезпечують високу максимальну швидкість і більший пробіг (далі — як одноколісний V12). Виходячи з принципу динамічного балансу, зміна положення одноколісного велосипеда може бути виявлена за допомогою вбудованого гіроскопа та датчика прискорення. Тим часом із сервоконтролем системи, водій може виконувати наведені нижче операції водіння, нахилившись вперед або назад, такі як рух вперед, прискорення, уповільнення, гальмування та інші. 2.1 Серійний номер

Серійний номер (далі - S/N) є унікальним ідентифікатором кожної одиниці продукту, який може використовуватися для відстеження якості, ремонту, страхової компенсації, підтвердження збитків тощо. І S/N - це 16 -номер символу можна отримати з таких місць, як пакет, корпус одноколісного велосипеда.

2.2 Пакувальний лист

Будь ласка, двічі перевірте всі компоненти всередині упаковки та проконсультуйтеся з місцем покупки, якщо якісь частини втрачені

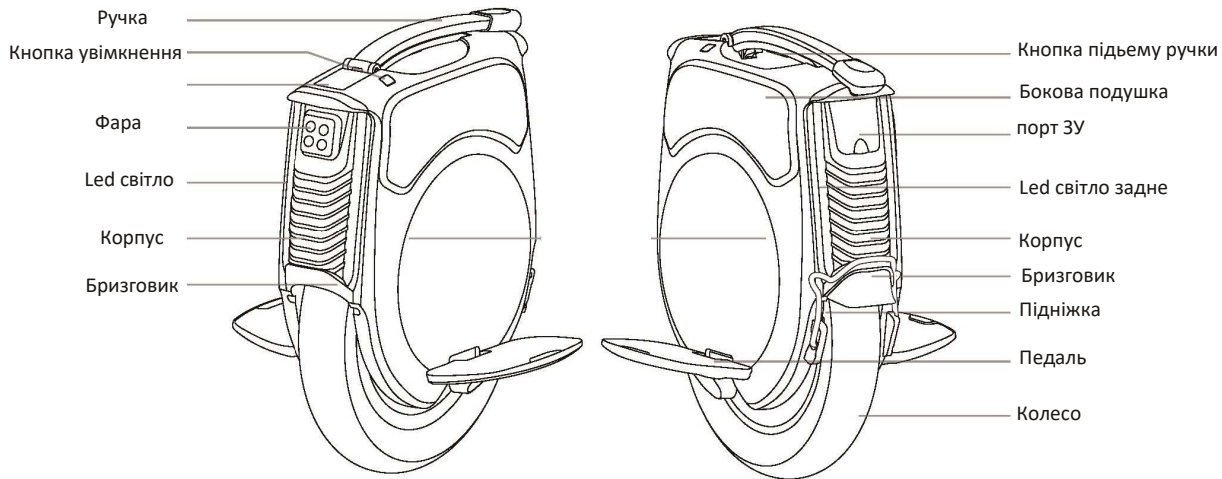
Акcesуари



Зарядний пристрій



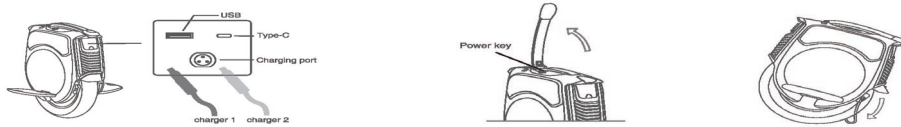
Попередження: не розбирайте та не модифікуйте моноколесо без дозволу виробника, інакше це може призвести до незворотного пошкодження корпусу моноколеса



2.4. Особливості та функції

- Увімкнення/вимкнення живлення: Фара: додаток INMOTION. Задній ліхтар: Кнопка проти прокручування: Голосова підказка: Завжди горить під час їзди та блимає під час гальмування. Під статусом увімкнення живлення ще раз натисніть кнопку, щоб увімкнути/вимкнути світло. Фара може бути вимкнена на сенсорному екрані або довго натискайте кнопку, щоб увімкнути/вимкнути живлення. Користувачеві дозволяється встановлювати код доступу для сенсорного екрану за допомогою програми Inmotion App. V12 надає високоякісну голосову підказку під час керування транспортним засобом або його ненормальної роботи. У додатку Inmotion користувач знаходиться у статичному стані, двигун припиняє роботу, якщо утримувати кнопку «Анти прокручування». дозволяється налаштувати голосову підказку, змінювати параметри, збільшення/зменшення гучності, увімкнення/вимкнення. Якщо голосова підказка втрачена або з'являється шум, завантажте її повторно через додаток Inmotion.
- Зарядка: індикатор зарядного пристрою червоний/зелений, означає, що зарядження/зарядження завершено. Якщо два зарядні пристрої працюють разом, час зарядження буде скорочено на 50%. USB-порт можна використовувати для виведення живлення. Оригінальний зарядний пристрій - 100,8 В

постійного струму/2,3 А. • Ручка візка: під ручкою візка для розкладання це; коли ручка візка не використовується, утримуйте кнопку блокування під ручкою візка, щоб скласти. Натисніть кнопку розблокування • Підставка: підставка, щоб припаркувати моноцикл.

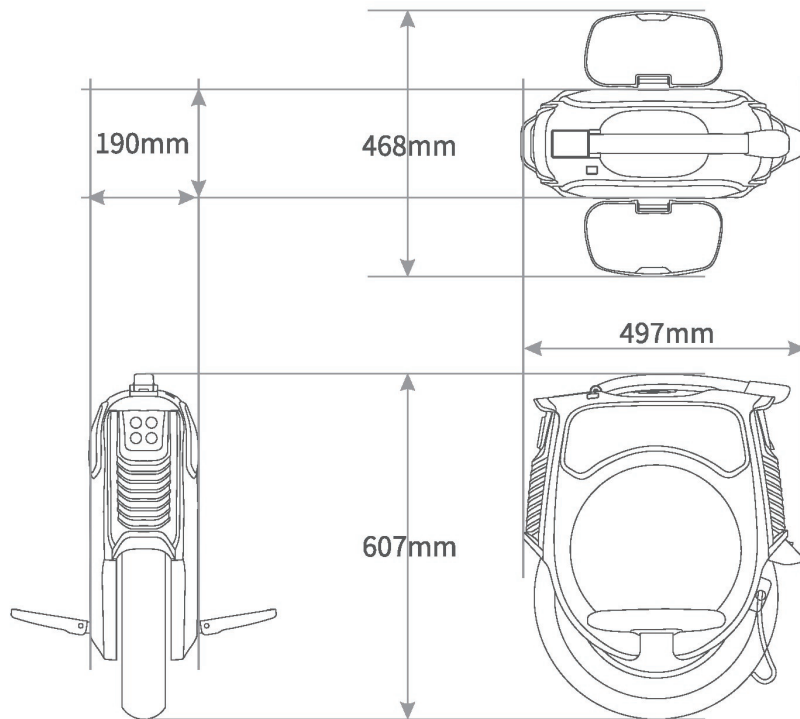


• Сенсорний екран: перевіряйте в режимі реального часу інформацію про транспортний засіб під час їзди, швидко встановлюйте параметри.



• • Автоматична фара: аудіосистема: 4 комплекти високоякісних динаміків були зібрані в передній/задній частині корпусу V12, і їх можна було

з'єднати зі смартфоном за допомогою автоматичного регулювання освітлення фар відповідно до зовнішнього освітлення та швидкості bluetooth. Декоративне підсвічування: можна зробити його також. На лівому/правому корпусі V12 було зібрано 6 комплектів декоративної світлодіодної стрічки. За замовчуванням було надано ефект освітлення та користувач



2.5 Розмір

			Запас ходу 100%: повністю заряджений, вантажопідйомність 75 кг, 25°C, без вітру, їзда по рівній дорозі зі швидкістю 20 км/год.
Розмір		497*190*607mm	
Навантаження	Максимальне навантаження	120kg	
	Вага	29kg	Максимальний кут підйому на схил: повністю заряджений гонщик вагою 75 кг отримує дані за допомогою великої кількості тестів.
Вимоги		Від 16 років	
	Зріст	120~200cm	Максимальна швидкість: повністю заряджений, 25°C, без вітру та рівна дорога. З. Як використовувати?
Характеристики	Кут підйому	35°	
	Швидкість	До 70km/h	3.1 Підготовка перед використанням
	Запас ходу	до 160km	V12 — це особистий електричний транспортний продукт. Це може спричинити непередбачувані травми та пошкодження майна, якщо не знати вказівок з експлуатації перед їздою.
	Робоча температура	-10°C~+45°C	Нижче ми розповімо, як правильно їздити на V12 та різні запобіжні заходи.
	Номінальна напруга	88.8V	Будь ласка, уважно прочитайте та дотримуйтесь інструкцій. Перед поїздкою перевірте і переконайтеся, що всі частини V12 не пошкоджені та
	Номінальна ємність	1750Wh (875Whx2)	
Мотор	Номінальна потужність	2500W	
	Максимальна потужність	5000W	
	Вхідна напруга	100~240VAC/50~60Hz	
Зарядний пристрій	Вихідна напруга	Approx. 100.8V	
	Вихідний ток	. =2.5A	встановлені на місце ■
	Модель зарядного пристрою	XVE249-10080230	Перш ніж кататися на одноколісному велосипеді V12, переконайтеся, що він
			безперервно заряджався більше 3 годин.
			Вам потрібно знайти відносно відкрита та
			рівна зона для практики водіння, щонайменше 4 м*4 м, незалежно від того, в приміщенні чи на вулиці. Ви повинні

повністю розуміти навколишні умови водіння, щоб гарантувати, що вам не будуть заважати автомобілі, пішоходи, домашні тварини, велосипеди та інші перешкоди.

Вам потрібен кваліфікований помічник збоку. Помічник повинен володіти високою кваліфікацією в експлуатації V12 і бути ознайомлений з усіма застереженнями та методами водіння, наведеними в цьому посібнику.

Будь ласка, не тестуйте автомобіль на слизькому та мокрому ґрунті. Користувачам пропонується носити зручний повсякденний або спортивний одяг, носити взуття на плоскому ході, робити вправи для розминки, щоб зберегти гнучкість.

Обов'язково вдягайте захисний шолом і захисне спорядження, щоб уникнути травм.

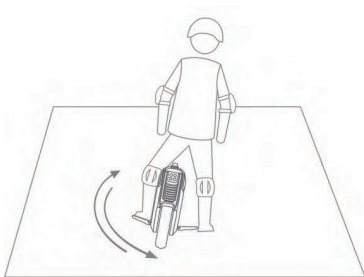
3.2. Встановіть додаток

Одноколесний велосипед Inmotion V11 підтримує Bluetooth 5.0 BLE, ідентифікатор BLE: V11-XXXXXXX, де XXXXXXX – останні 8 цифр S/N. Установіть додаток Inmotion на свій мобільний пристрій (iOS 8.0 і вище або Android 4.4 і вище) і дотримуйтесь підказок, щоб підключити свій одноколесний велосипед.

Більш детальну інформацію про функції можна знайти на офіційному веб-сайті, щоб завантажити інструкцію до останньої версії програми

3.3 Як кататися?

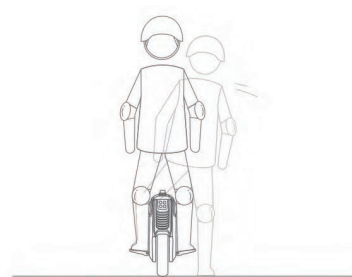
Перш ніж керувати автомобілем, будь ласка, вживайте всіх заходів безпеки, таких як: носіть спортивний одяг, шоломи, наколінники, налокітники та інші захисні засоби.



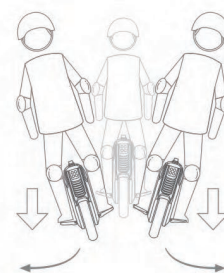
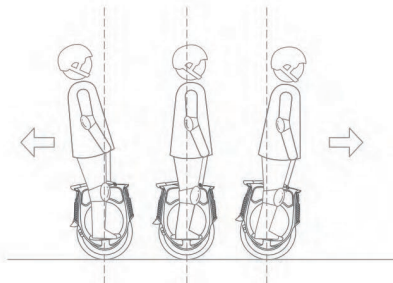
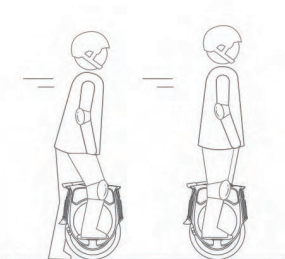
1. Поставте одну ногу на педаль, ковзайте вперед і назад.



2. Одна нога на педалі, тримайте своє тіло вертикально і поступово рухайтесь вгору по центру



3. Одна нога на педалі, спробуйте відірвати іншу ногу від землі 1-2 секунди.



4 педалі назад і ковзають.. Одна нога на педалі, а інша нога 5 центр ваги, щоб рухатися вперед і назад.. Поставте ноги на кожен педаль, керуйте своїми 6 силами, щоб зробити поворот.. Натискайте на педалі різними ногами.

4.3 4. Догляд та обслуговування

4.4 Зберігання

4.5 Зберігайте одноколесний велосипед V12 у сухому закритому місці з належною температурою та вологістю. Якщо ви не користуєтеся одноколісним велосипедом протягом тривалого часу, заряджайте акумулятор принаймні раз на місяць.

4.6 Технічне обслуговування акумулятора

4.7 • Не кладіть акумулятор у середовище з високою температурою понад 50°C або низькою температурою нижче -2°C (наприклад, не кладіть V11 або його акумулятор в автомобіль, що знаходиться під сильним сонячним світлом влітку). Забороняється кидати батарею у вогонь, інакше це може призвести до її пошкодження

4.8 • поломка, перегрів, навіть загроза пожежі. Щоб дізнатися про інші заходи технічного обслуговування, зверніться до етикетки на акумуляторі. Уникайте повного розрядження акумулятора перед перезарядкою. Рекомендується заряджати перед використанням, що може значно подовжити акумулятор

4.9 • життя. При звичайній температурі батарея могла б виконувати більший пробіг; а в середовищі нижче 0 °C термін служби батареї та її продуктивність зменшаться. Як правило, при температурі -20°C пробіг може бути лише вдвічі або менше, ніж при звичайній температурі. Після підвищення температури,

4.10 • Дальність пробігу миль буде відновлена. Щоб отримати докладнішу інформацію, перегляньте решту пробігу, яка відображається в додатку.

4.11 Поради: Акумулятор V12 буде використаний приблизно через 120-180 днів у режимі очікування, навіть якщо він був повністю заряджений. Якщо акумулятор не зарядити вчасно, акумулятор може бути пошкоджений через надмірне розрядження, і це неможливо буде відновити. Всередині акумулятора є розумний чіп, який записує кількість зарядок і розрядів. Гарантія не поширюється на пошкодження, викликані тривалим не зарядженням. Попередження: використовуйте лише оригінальний зарядний пристрій. Накачайте та замініть внутрішні/зовнішні шини

4.12 Якщо тиск повітря в шинах V12 недостатній, вчасно накачайте повітря. Значення за замовчуванням для одноколесних велосипедів становить 2,8 бар.

4.13 Очищення та нагадування

- Перед очищенням переконайтеся, що одноколісний велосипед вимкнено, від'єднайте кабель зарядки та закрийте порт зарядки. Тримайте порт зарядки завжди сухим. Протріть зовнішній корпус V12 м'якою тканиною з мильною або чистою водою. Забороняється мити V12 за допомогою водяного пістолета високого тиску.

- Клас IP V12 - IPx5, не занурюйте V12 у воду, це може призвести до постійних пошкоджень.

Поради: не очищайте деталі одноколісного велосипеда спиртом, бензином, середнім маслом або іншими корозійними та летючими хімічними розчинниками, інакше зовнішній вигляд та внутрішня структура можуть бути серйозно пошкоджені.

4.5 Інструкції з техніки безпеки

Для вашої безпеки та гарного досвіду водіння ми рекомендуємо всім користувачам суворо дотримуватись таких вимог: 1. Будь ласка, уважно прочитайте та повністю зрозумійте Посібник користувача перед поїзdkою.

2. Будь ласка, не дозволяйте керувати автомобілем людям віком до 16 років.

3. Вагітним жінкам та особам із фізичними чи психічними проблемами заборонено керувати цим одноколісним велосипедом.

4. Не керуйте одноколісним велосипедом, коли хворієте, приймаєте ліки чи п'єте, або якщо фізичний чи психічний стан поганий. .

Моноколісний велосипед призначений для одиночного їздця. Двом або більше особам заборонено керувати одноколісним велосипедом одночасно, а також заборонено керувати ним

одноколісний велосипед з дітьми на утриманні або перевезення важких вантажів. 6. Перед тим як керувати автомобілем, переконайтеся, що у вас є достатні фізичні та психічні умови, щоб сідати/виходити з одноколісного велосипеда та керувати ним без сторонньої допомоги. 7. Не модифікуйте та не ремонтуйте одноколісний велосипед без дозволу.89. Будь ласка, переконайтеся, що немає будь-яких ослаблених, пошкоджених, несправних деталей або інших ненормальних умов перед поїзdkою. . Перш ніж заряджати одноколісний велосипед, переконайтеся, що порт зарядки сухий, безпроблемний і не містить сторонніх предметів. Вставте його в відповідну зарядну розетку, уникайте наближення дітей та домашніх тварин, а також тримайте його подалі від легкозаймистих предметів. 10. Батарея одноколісного велосипеда повинна бути розміщена в середовищі від -20°C до 45°C. Не перезаряджайте і не використовуйте його під

середовище за межами діапазону -20°C ~ 45°C. 111213 V12 - до 180 днів. Поки відображається 1 залишкова потужність мережі, максимальний час очікування становить 30 днів. Будь ласка, зверніть увагу на рівень заряду, що залишився, щоб запобігти незворотному пошкодженню акумулятора, спричиненому несвоєчасною підзарядкою. . Будь ласка, негайно припиніть його використання та уникайте наближення будь-яких предметів, якщо батарея деформована (включаючи пошкодження, запах, дим або

перегрів. Забороняється намагатися відкривати, розбирати або виконувати будь-які ненормальні операції з батареєю. Через різні стани батареї та умови навколишнього середовища, після повної зарядки (відображено 5 сіток залишкової потужності), час очікування можливі несприятливі наслідки. 16 дороги, а гальмівний шлях збільшився, це може бути легко спричинено буксуванням або аварією, включаючи втрату керування. Не носіть невідповідне взуття чи одяг, щоб керувати одноколісним велосипедом, обов'язково вдягайте професійне захисне спорядження під час водіння. Під час керування транспортним засобом необхідно носити захисні окуляри, щоб запобігти пошкодженню очей від бруду, пилу чи комах у повітрі тощо. Забороняється їздити на одноколісному велосипеді по сильному дощу та іншим похилим дорогам. Стійкість до шин знижується на мокрій або слизькій дорозі

17, поки ви сильно втомилися. 18 інших. 192021. Забороняється їздити на одноколісному велосипеді в умовах поганої погоди, поганій видимості, поганого освітлення та інших несприятливих умов. Будь ласка, не керуйте одноколісним велосипедом. Під час руху вчасно звертайте увагу на зміни дорожнього покриття або навколишнього середовища та уникайте шкоди собі чи. Не керуйте автомобілем у невідповідних дорожніх умовах і в таких умовах, як сходи, ліфти або поворотні двері. Під час руху звертайте увагу на відстань між мотоциклом/вашим тілом і перешкодами. Будь ласка, не ризикуйте, коли ви стикаєтесь з крутими схилами, нерівними ділянками доріг або іншими місцевістю, яких у вас немає зустрічалися раніше. 22. Не виконуйте повороти на великій швидкості і не гальмуйте різко на більш гладких дорогах. Небезпечна ситуація (наприклад, занос) може бути легко спричинена вищезгаданою поведінкою.

23 моніторинг зовнішнього середовища в будь-який час. Забороняється відповідати на телефонні дзвінки, виконувати будь-які дії чи поведінку, які можуть відволікати вас під час керування одноколісним велосипедом, щоб ви могли зосередитися на

24 неналежні цілі. Одноколісний велосипед – це особистий транспортний засіб для коротких відстаней, і його заборонено використовувати для перевезення будь-яких вантажів або інших

25 зміна параметрів. Дані та параметри одноколісного велосипеда можуть відрізнятися залежно від різних моделей. Будь ласка, вибачте, що ми не можемо інформувати користувача, якщо такий є

4.7 ЗАЯВА FCC

Цей пристрій відповідає Частині 15 Правил FCC. Експлуатація підлягає дотриманню двох наступних умов: (1)(2) Попередження: Зміни або модифікації, які прямо не схвалені стороною, відповідальною за відповідність, можуть позбавити користувача права експлуатувати обладнання. ПРИМІТКА: Це обладнання було перевірено та визнано відповідним з обмеженнями для цифрових пристроїв класу В відповідно до частини 15 Правил FCC. Ці Цей пристрій не може спричинити шкідливі перешкоди, і Цей пристрій повинен приймати будь-які отримані перешкоди, включаючи перешкоди, які можуть спричинити небажану роботу. Обмеження призначені для забезпечення розумного захисту від шкідливих перешкод у житлових приміщеннях. Це обладнання генерує і може випромінювати радіочастотну енергію і, якщо встановлено та використовується не відповідно до інструкцій, може

спричинити шкідливі перешкоди для радіозв'язку. Однак немає гарантії, що перешкоди не виникнуть під час конкретної установки. Якщо це обладнання створює шкідливі перешкоди для радіо- або телевізійного прийому, що можна визначити, вимкнувши та ввімкнувши обладнання, користувачеві рекомендується спробувати усунути перешкоди одним або кількома з наступних заходів:

Переорієнтуйте або перемістіть приймальну антену. Збільште відстань між обладнанням і приймачем Connect the equipment into an outlet on a circuit different from that to which the receiver is connected. Consult the dealer or an experienced radio/TV technician for help.

5. Юридичні повідомлення

5.1 Заява про персональну інформацію

1 як додаток), щоб прив'язати пристрої, і ви добровільно надаєтеся під час використання продукту. Особиста інформація, включаючи, але не обмежуючись, ваше ім'я, стать, вік, адресу, контактну інформацію, рід занять, а також час і місце використання наших послуг. 2 анкета, відстеження післяпродажного обслуговування, події для збору пропозицій щодо пов'язаних продуктів або послуг, будуть корисними для нас, щоб надати вам кращі продукти та послуги та покращити ваш досвід роботи. . Особиста інформація включає те, що ви добровільно ввели під час підключення до одноколісного велосипеда за допомогою програми Inmotion (далі – . Під час використання APP ваша особиста інформація надається щодо процедури підтвердження власника, активації серійного номера продукту,

3 послуг або навіть вплинути на використання вами наших продуктів і послуг. 4 (1) Після вашого спеціального дозволу; (2) виконувати обов'язкові вимоги відповідних законів або державних органів (включаючи судові органи); . Ви залишаєте за собою право не надавати особисту інформацію, однак це може призвести до того, що ми не зможемо надати вам кращі функції продукту та . За будь-якої з наведених нижче умов ви погоджуєтесь з тим, що ми можемо надавати вашу особисту інформацію відповідним третім сторонам:

(3) дотримуватись умов доступних послуг (включаючи розслідування можливих порушень); (4) з метою боротьби з шахрайством, безпекою або технічними проблемами; (5) захищати права, власність або безпеку користувачів або громадськості від шкоди в межах, які вимагається або дозволено законом; (6) У особливих та/або надзвичайних ситуаціях. 5 всередині або за межами Китаю. 6. Використання, передача та зберігання вашої особистої інформації включають електронні дані, і вищезгадана поведінка може виявлятися . Для кращого користування ви повністю погоджуєтесь з тим, що Inmotion та її філії можуть час від часу надсилати інформацію про продукти та послуги

тобі. 7. Для безпеки вашої особистої інформації ми вживемо розумних і безпечних заходів для її захисту від несанкціонованого розкриття та використання.

8. І ви погоджуєтесь з тим, що Inmotion вирішуватиме, як довго зберігати та зберігати вашу особисту інформацію відповідно до часу, необхідного для зазначеної мети або будь-якої угоди, законів та правил. Щоб отримати інформацію про гарантійну політику, зверніться до пункту придбання або напишіть електронною поштою до служби підтримки виробника: service@imscv.com. Again, we thank you за придбання продукції Inmotion. 9. Ви погоджуєтесь відмовитися від усіх претензій, зобов'язань і збитків, спричинених або, ймовірно, спричинених

розкриттям або використанням вашої особистої інформації відповідно до цієї юридичної заяви одержувачами та/або користувачами, такими як претензії, зобов'язання Inmotion та/або афілійованих компаній а збитки спричинені прямими умисними діями або грубою недбалістю одержувача та/або користувача.

5.2 Заява про інтелектуальну власність

1. Якщо інше не передбачено законами та нормативними актами або інше не передбачено угодою, Inmotion має права інтелектуальної власності (включаючи, але не обмежуючись авторськими правами, правами на торговельну марку, патентними правами та правами на їх застосування, правами на впровадження, пов'язаними з продуктами та їх аксесуарами, додатками та веб-сайтами, дозволами тощо) Усі права захищено. Без попередньої письмової згоди Inmotion забороняється незаконне використання або будь-яке інше покарання. 23 для будь-якої компенсації. 45 прийняти всі умови цієї юридичної заяви та нести будь-які можливі ризики та відповідальність. Ця юридична заява поширюється на закони Китайської Народної Республіки. . За всі претензії, відповідальність та збитки, завдані споживачами або будь-якою третьою стороною в порушення цієї юридичної заяви, Inmotion не несе відповідальності. Ця юридична заява є невід'ємною законодавчою частиною продуктів Inmotion. . Ви можете прийняти всі умови цієї юридичної заяви та використовувати продукти Inmotion. Якщо ви використовуєте продукти Inmotion, ви погоджуєтесь



Обмежена Гарантія:

- 1) Гарантійний термін виробу становить 1 рік. Цей термін не розповсюджується на батарею та витратні матеріали.
 - 2) Гарантійний термін батареї та зарядного пристрою становить 6 місяців. Шини, камери виробу відносяться до витратних матеріалів, гарантійний термін для яких становить 1 місяць. Гарантійний термін на частини корпусу складає 1 місяць. *ремонт по гарантії проводиться у разі виявлення заводського браку. Механічні пошкодження пристрою та частин пристрою не є гарантійним випадком.
 - 3) Впродовж дії гарантійного терміну клієнту рекомендується кожні 6 місяців проводити технічне обслуговування пристрою у сервісному центрі. *Технічне обслуговування не є гарантійним ремонтом. Надання технічного обслуговування є платною послугою. Причини відмови в наданні безкоштовного гарантійного обслуговування: 1) Несправність, яка виникла через неправильне або агресивне використання пристрою. 2) Попадання вологи у пристрій 3) Несправність, яка виникла через доробки, розбирання та ремонт виробу не авторизованими особами.
 - 4) Випадкові пошкодження або несправності, які виникли через недотримання умов зберігання.
 - 5) Не відповідність інформації на документі, що підтверджує придбання/гарантійному талоні з параметрами продукту.
 - 6) Пошкодження поверхонь виробу.
 - 7) Розбирання виробу, не передбачене цим Керівництвом з експлуатації Пошкодження або несправності, які викликані поїздками під дощем або по калюжам.
- Адреси авторизованих сервісних центрів М. Дніпро, вул. Харківська 3 М. Київ, вул. Вербова 17А М. Одеса, вул. Маразлієвська 8) 1/20) М.Харків, вул. 9) Пушкінська 36