

VITAMMY®

TOOTH FRIENDS

ЗВУКОВА ЗУБНА ЩІТКА ДЛЯ ДІТЕЙ, ВІКОМ ВІД 3 РОКІВ

Модель TB8081

ІНСТРУКЦІЯ З ВИКОРИСТАННЯ

Перед використанням щітки, обов'язково ознайомтесь з інструкцією з використання.

ВСТУП

Дякуємо за вибір звукової зубної щітки VITAMMY TOOTH FRIENDS (TB8081).

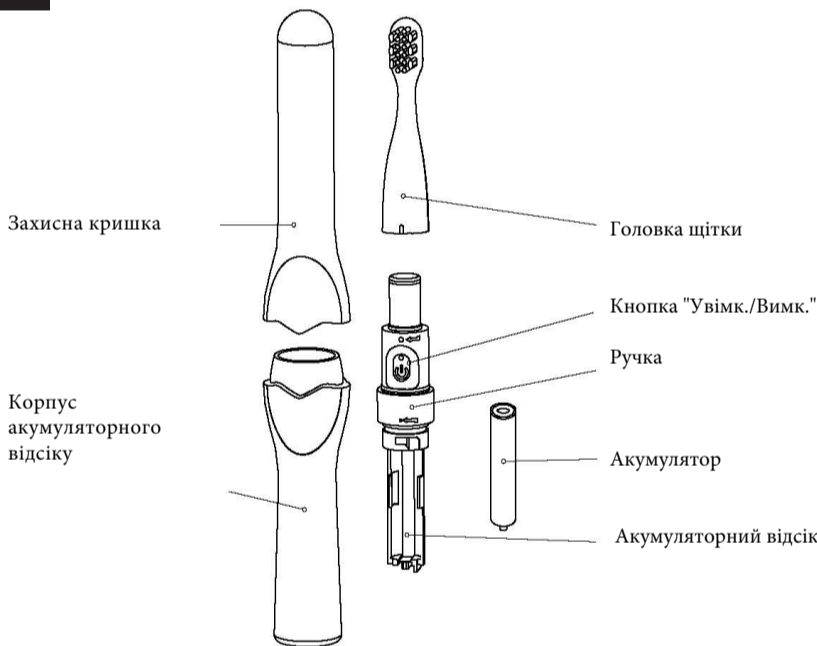
Дана інструкція з експлуатації містить важливу інформацію щодо безпечного використання та поради з належного застосування та догляду за приданим виробом.

ПОПЕРЕДЖЕННЯ

Під час користування електроприладами, завжди дотримуйтеся основних правил безпеки, зокрема таких: Прочитайте всі інструкції, надані виробником.

- Не кидайте акумулятор у вогонь і не замикайте його контакти.
- Не заряджайте акумулятор, він не перезаряджається.
- Суворо дотримуйтеся інструкцій на акумуляторі.
- Не використовуйте прилади для заряджання акумуляторів
- Використовуйте виключно акумулятори типу AAA/LR0315V
- Перед заміною акумулятора вимкніть зубну щітку та висушіть її корпус. Потім вставте новий акумулятор в корпус щітки, слідуючи позначках полярності.
- Використані акумулятори слід утилізувати відповідно до чинних вказівок з утилізації.
- Якщо зубна щітка не використовується півмісяця або довше, вийміть з неї акумулятор.
- Не використовуйте акумулятори, термін придатності яких закінчився.
- Не занурюйте зубну щітку в гарячу воду.
- Захищайте свою зубну щітку від падінь і ударів.
- Даний пристрій може використовуватися дітьми а також особами з обмеженими фізичними, сенсорними або розумовими здібностями або браком досвіду і знань, якщо їм надано контроль або інструкція щодо безпечного використання пристрою і розуміння пов'язаної з ним небезпеки.
- Діти не повинні гратися з цим пристроєм.
- Даний пристрій може використовуватися дітьми а також особами з обмеженими фізичними, сенсорними або розумовими здібностями або браком досвіду і знань, якщо їм надано контроль або інструкція щодо безпечного використання пристрою і розуміння пов'язаної з ним небезпеки.
- Чищення та обслуговування пристрою не повинно проводитись дітьми без нагляду дорослих.
- Не тисніть зубною щіткою на зуби та/або ясна з надмірною силою.
- Не чистіть одну ділянку протягом тривалого часу, щоб не пошкодити поверхню зубів і/або ясен.
- Перед кожним використанням перевіряйте зубну щітку на наявність пошкоджень.
- Якщо ваша дитина перенесла операцію або стоматологічну процедуру, перед використанням зубної щітки необхідна консультація стоматолога.
- Під час перших використань зубної щітки, ваші ясна можуть кровоточити. Якщо це не зникає після тижня використання зубної щітки, зверніться до лікаря.
- Якщо вам встановлено кардіостимулятор або інший імплантат, перед використанням пристрою зверніться до свого лікаря або виробника імплантованого пристрою.
- Це пристрій особистої гігієни, який не призначений для використання кількома особами.
- Рекомендовано замінювати головку щітки кожні 3 місяці.
- Збережіть дану інструкцію для подальшого використання.

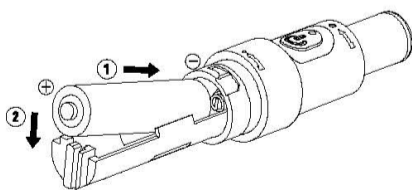
ОПИС ПРИСТРОЮ



ПЕРЕД ПЕРШИМ ВИКОРИСТАННЯМ


ВСТАНОВЛЕННЯ АКУМУЛЯТОРА

1. Поверніть кришку акумуляторного відсіку проти годинникової стрілки та зніміть кришку
2. Встановіть акумулятор, в акумуляторний відсік як показано на малюнку нижче.
3. Встановіть кришку акумуляторного відсіку та поверніть її за годинниковою стрілкою.



ВСТАНОВЛЕННЯ ГОЛОВКИ ЩІТКИ

1. Зніміть кришку
2. Прикріпіть головку щітки, як показано на малюнку нижче
3. Поверніть головку щітки за годинниковою стрілкою, щоб вона не зісковзнула.



ЕКСПЛУАТАЦІЯ ПРИСТРОЮ


1. Зніміть кришку
2. Нанесіть зубну пасту на вимкнену зубну щітку.
3. Помістіть зубну щітку в рот і притисніть її щетиною до поверхні зубів.
4. Увімкніть зубну щітку за допомогою кнопки I/O, ви можете змінити режим чищення натискаючи на кнопку живлення відразу після увімкнення щітки. Режими змінюються такому порядку: Звичайний-Делікатний та Вимкнення.
 - △ **УВАГА!** Не натискайте на кнопки нігтями, оскільки це може пошкодити покриття корпусу щітки.
5. Рекомендується чистити зуби протягом 2 хвилин.
6. Після завершення процедури чищення зубів, натисніть кнопку I/O, щоб вимкнути щітку. Чистіть надлишки води з головки щітки, протріть корпус щітки рушником та встановіть захисний ковпачок, щоб захистити щетинки зубної щітки.

Пристрій призначений виключно для домашнього використання.

ДОГЛЯД ТА ОБСЛУГОВУВАННЯ

- △ Перед очищенням щітки, переконайтеся, що кришка акумуляторного відсіку надійно закрита.
- △ Промийте всю зубну щітку під проточною водою при температурі нижче 45°C.
- △ **ПРИМІТКА:** ніколи не занурюйте всю зубну щітку у воду.
- △ Ніколи не використовуйте для очищення щітки миючі засоби.
- △ Ніколи не знімайте кришку батарейного відсіку, перш ніж очистити весь пристрій.
 - УВАГА:** не використовуйте для очищення щітки корозійні хімікати, грубі абразивні матеріали або металеві губки. Ми рекомендуємо замінювати насадку щітки кожні 3 місяці.

УТИЛІЗАЦІЯ ПРИЛАДУ








 Це маркування вказує, що цей виріб не слід викидати разом з іншими побутовими відходами. Щоб запобігти можливій шкоді навколишньому середовищу або здоров'ю людей унаслідок неконтрольованої утилізації відходів, відповідально переробляйте їх, щоб сприяти сталому повторному використанню матеріальних джерел.

Щоб отримати додаткову інформацію про пункти збору використаного обладнання, зверніться до місцевих органів влади або місцевого пункту утилізації побутових відходів.

СИМВОЛИ ТА ЗНАКИ

Попереджувальні знаки та символи, які є в посібнику та на самому пристрої, важливі для безпечного використання придбаного обладнання.

Їх значення пояснюється в таблиці нижче:

	Прочитайте інструкцію з експлуатації		Виробник
	Постійний струм		Пристрій відповідає вимогам, зазначеним у відповідних директивах CE
	Дата виготовлення		Відповідно до директиви WEEE 2012/19/EU: відпрацьоване обладнання має бути утилізовано відповідно до чинних норм.
	Серійний номер		

КОМПЛЕКТ ПОСТАЧАННЯ

1. Тримач зубної щітки VITAMMY TOOTH FRIENDS (TB8081).
2. 1 х головка щітки
3. 1х батарейка AAA
4. Інструкція з використання

ГАРАНТІЯ


Пристрій	VITAMMY TOOTH FRIENDS (TB8081).	
Продавець	Компанія Extreme Pride, м.Київ, Машинобудівна, 41 +38 (067) 654-32-86 (Viber, Telegram) service@extremepride.com.ua diagnostic@extremepride.com.ua	
Гарантія	Продавець запевняє Покупця, що прилад VITAMMY, на який поширюється ця гарантія, був розроблений і виготовлений відповідно до високих стандартів якості. Також запевняє покупця в тому, що пристрій належної якості, без дефектів матеріалів, які можуть перешкоджати його належній роботі. У разі виявлення дефектів, пошкоджень і несправностей протягом гарантійного терміну, Продавець безкоштовно відремонтує або замінить пристрій на новий у найкоротший термін, але не більше ніж за 14 днів.	
Гарантійний термін	Ця гарантія передбачає, що обладнання буде доставлено до сервісного центру за рахунок Покупця, безкоштовно відремонтовано та безкоштовно повернуто Покупцю. Гарантійний термін пристрою становить 24 місяці	
Порядок дій у разі виявлення несправності	Гарантія не поширюється на частини та аксесуари, які зношуються під час нормального використання: насадка для щітки, акумулятор. Гарантія дійсна з дати покупки, підтверженої доказом покупки, який повинен бути доданий до гарантійного талона. Ця гарантія діє на території України Щоб скористатися гарантією, протягом 14 днів з моменту виявлення дефекту зверніться на гарячу лінію для довідки та технічної підтримки для отримання допомоги та, якщо необхідно, ініціювання процедури реєстрації. У рамках процедури розгляду реєстрації, обладнання, на яке подано скаргу, слід надіслати на адресу сервісу, додавши цей гарантійний талон і доказ покупки. Для збереження чинності гарантії разом із пристроєм необхідно надати цей гарантійний талон (правильно заповнений і підписаний) і чек, що містить дату покупки та назву придбаного пристрою.	
На що не поширюється гарантія	Гарантія не передбачає будь-якої компенсації за пряму чи непряму шкоду, заподіяну особам або пристроям, коли пристрій не працював або перебував в обслуговуванні. Гарантія не поширюється на дефекти, що виникли через неправильну експлуатацію, використання виробу не за призначенням, на пошкодження, які виникли в зв'язку з неправильним зберіганням та обслуговуванням приладу, на несанкціоноване втручання в обслуговування, несанкціонований ремонт, модифікацію та зміну конструкції або порушення інструкцій, наведених у цьому посібнику. Гарантія не поширюється на поломку виробу внаслідок зміни властивостей (зниження якості) елементів, що піддаються природному зносу. Гарантійний ремонт не поширюється на дії, пов'язані з обслуговуванням і очищенням пристрою, описані в Посібнику користувача.	
Печатка та підпис продавця	Дата	Підпис

УТИЛІЗАЦІЯ



Це маркування вказує, що цей виріб не слід викидати разом з іншими побутовими відходами. Щоб запобігти можливій шкоді навколишньому середовищу або здоров'ю людей унаслідок неконтрольованої утилізації відходів, відповідально переробляйте їх, щоб сприяти сталому повторному використанню матеріальних джерел.
Щоб отримати додаткову інформацію про пункти збору використаного обладнання, зверніться до місцевих органів влади або місцевого пункту утилізації побутових відходів.

КОНТАКТНА ІНФОРМАЦІЯ

 Компанія Extreme Pride, м.Київ, Машинобудівна, 41
+38 (067) 654-32-86
(Viber, Telegram)
service@extremepride.com.ua
diagnostic@extremepride.com.ua

 Guang Dong Xinbao Electrical Appliances Holdings Co., LTD.
Південна дорога Чженхе, місто Леліу, район Шунде, місто Фошань, провінція Гуандун, Китай
Зроблено в Китаї / Made in China