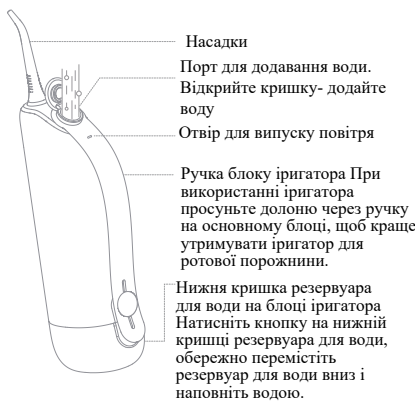



Інструкція з експлуатації Портативного Електричного Іригатора для ротової порожнини Oclean



Світловий індикатор батареї

Блимає червоне світло: попередження про низький заряд батареї; Блимає біле світло: іригатор заряджається; Біле світло горить рівно, акумулятор повністю заряджений; іригатор готовий до роботи

Посилений нормальний режим
Стандартний нормальний режим
Нормальний режим для чутливих зубів
Імпульсний режим
Режим «Струм»

Інтерфейс заряджання Типу-C
Відкрийте кришку, вставте USB-порт кабелю в зарядний порт іригатора, а другий його кінець підключіть до джерела живлення.



Інструкція із застосування



1 Встановіть насадку
Встановіть насадку на основний блок іригатора для ротової порожнини.



2 Залийте воду у резервуар для води
Відкрийте кришку, залийте чисту воду комфортної температури (рекомендується не вище 40°C), а потім закрийте кришку. Іригатор готовий до використання.



3 Кнопка перемикач
Натисніть кнопку «Режим» для перемикач режимів.

4 Підготовка до використання

Перед використанням злегка нахиліться і направте насадку в порожнину рота, націліть на зуби, проміжки між зубами або яснами, щоб потік води був перпендикулярний оброблюваної поверхні, тримайте рот відкритим і злегка нахиліться над раковиною, щоб у неї стікала вода.

Поради:

При першому використанні іригатора для ротової порожнини може з'явитися свербіж або невелика кровотеча ясен. Як правило, це проводить протягом 1-2 тижнів, свербіж і кровотеча, що не перевершують через 2 тижні, можуть вказувати на захворювання ясен, в даному випадку слід припинити використовувати іригатор для порожнини рота і звернутися до стоматолога.

5 Процедура іригації

Натисніть кнопку УВІМКН-ВИМКН, щоб увімкнути іригатор. Іригатор має функцію автоматичного вимкнення, якщо вам потрібно продовжити процедуру, переконайтеся, що в резервуарі для води є вода, і повторно натисніть кнопку УВІМКН. Якщо під час процедури вам потрібно зробити паузу, натисніть кнопку УВІМК-ВИМК, і щоб продовжити, натисніть кнопку УВІМК-ВИМК ще раз.



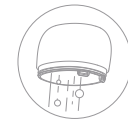
Функція нагадування про зміну обсягу води

При зміні об'єму води сила імпульсу потоку води змінюється двічі, після подачі сигналу імпульс потоку води повертається до нормального значення. Коли резервуар для води заповнений водою, то за замовчуванням: при переході на ступенями процедури іригації іригатор для ротової порожнини буде подавати сигнал кожні 3/4, 1/2, 1/4 теоретичного часу процедури іригації на поточний мір, сигнал подається всього 3 рази. Наприклад, у режимі «Струя» іригатор для ротової порожнини може продовжувати розпорозувати воду протягом 60 секунд. Після запуску сигнал подається один раз відповідно через 45, 30 та 15 секунд.
Примітка: функція нагадування про зміну об'єму води активна тільки в режимі «Струя» та імпульсному режимі, і функція не активна в «Очищення».

Спосіб очищення



Після кожного використання насадку потрібно знімати з основного блоку та промивати, щоб видалити забруднення.



Після використання натисніть нижню кнопку резервуара для води та обережно перемістіть його вниз, е якщо в резервуарі для води залишилася вода, злийте її. Відкрийте кришку резервуара для води і злийте всю воду, що залишилася з нього.

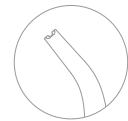


Після використання натисніть нижню кнопку резервуара для води та обережно перемістіть його вниз, е якщо в резервуарі для води залишилася вода, злийте її. Відкрийте кришку резервуара для води і злийте всю воду, що залишилася з нього.

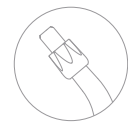
Заряджання

Якщо під час використання батарея розрядиться до 15%, індикатор батареї почне блимати червоним світлом, іригатор слід зарядити. Відкрийте водонепроникну кришку зарядки, розташовану на передній частині блоку іригатора, вставте USB-порт кабелю в зарядний порт іригатора, а другий його кінець підключіть до джерела живлення. Коли іригатор заряджається, індикатор батареї блимає білим; Коли заряджання завершено, індикатор батареї світиться рівним білим світлом.

Насадки



Стандартна насадка
Для посвяаженного чищення



Ортодонтична насадка
Для очищення зубів при встановленій брекет-системі



Насадка для пародонтальної кишені
Для очищення пародонтальної кишені



Скребок для язика
Для очищення язика

Характеристики виробу

Найменування товару	Портативний електричний іригатор для полости рта Oclean W10
Модель	W6010
Об'єм резервуара для води	200 мл (+ 5%)
Вхідна потужність	5В --- 1А
Зарядка	Кабель для заряджання з портом USB Типу-C
Вхідна напруга	Постійний струм 5В/1А
Рекомендовані характеристики Зарядного Пристрою	Зарядний пристрій із зарядним струмом 5В/1А постійного струму та вище
Період обслуговування	30 Днів (*)
Ємність акумулятора	1400мАг (**)/Літій-іонний акумулятор
Тривалість зарядки	4 години (**)
Габарити виробу	72×55×267мм (при встановленій насадці)
Вага нетто	278 г

* Примітка:

- Потужність - вхідна потужність;
- Процедуру іригації слід проводити один раз на день, використовуючи весь об'єм води в резервуарі за один раз.

** Місткість акумулятора теоретично має допуск по ємності ±50мАг.

Важливі поради щодо використання

- Не використовуйте цей виріб для цілей, відмінних від описаних у цьому посібнику.
- Не використовуйте пристрій, якщо насадка не встановлена.
- Особи (включаючи дітей), які не мають відповідного досвіду та знань, наприклад, особи з обмеженою дієздатністю, повинні використовувати, чистити та обслуговувати цей пристрій під наглядом та керівництвом відповідальних за них.
- З пристроєм допускається використовувати лише насадки та аксесуари, що постачаються, реалізуються та рекомендовані компанією Oclean.
- Не розбирайте цей пристрій і не замінійте його частини, щоб уникнути пошкоджень та виникнення небезпечних ситуацій.
- Не використовуйте пристрій для будь-яких цілей, крім чищення порожнини рота.
- Не натискайте насадкою на ясна та зуби з силою, щоб уникнути травм.
- Забороноюється використовувати пристрій у приміщеннях з розпиленими аерозолями та місця з підвищеним рівнем вмісту кисню.
- Перед використанням пристрою видаліть усі прикраси із зубів.
- Не додавайте в резервуар для води йод, солону воду або концентровані ефірні олії, які не розчиняються у воді. Зазначені рідини знижують продуктивність пристрою та скорочують термін його служби; також не рекомендується заливати ополіскувач для порожнини рота, якщо ви використовуєте рідину для ополіскування рота, то попередньо розв'яжіть її, після використання розбавленого ополіскувача порожнини рота через іригатор слід пропустити чисту воду, щоб очистити внутрішні трубки.
- Не занурюйте основний блок у воду, а після використання протирайте його сухою тканиною.
- Якщо ви не збираєтеся використовувати пристрій протягом тривалого часу, злийте з резервуара всю воду та просушіть його, очистіть насадку, основний блок та кабель для заряджання. Зберігайте виріб у прохолодному та сухому місці.
- Під час використання нового пристрою перший час може відчуватися легкий запах пластика, це нормально, з часом зникне.

Виробник: "Шеньчжень Юндінг Інформейшн Текнолоджі Ко. Лтд" 32Ж, Тауер 3, Дачонг Бізнес Білдінг (Зе Сьорд Фейз), Тонг Джі Юехай, район Наньшань, Шеньчжень, Гуаундун, 518132, КНР

Імпортер: ТОВ «МАКСШОП», Україна, 65014, Одеська обл., місто Одеса, вул. Марзалівецька, будинок 1/20



Відомості про утилізацію і переробку відходів

електричного та електронного обладнання:
Це маркування вказує на те, що продукт не слід утилізувати як інше побутове сміття на території ЄС з метою запобігання можливої шкоди навколишньому середовищу або здоров'ю людини від неконтрольованого видалення відходів. Будь ласка, не викидайте виріб як побутової відходи. Утилізуйте електронні вироби належним чином, відповідно до місцевих норм.



ГАРАНТІЙНИЙ ТАЛОН

Щиро вітаємо Вас з присманою покупкою та вивенні, що придбане обладнання задовольнить усі Ваші побажання.

РОЗДІЛ 1: ГАРАНТІЙНІ ЗОБОВ'ЯЗАННЯ

Даний гарантійний талон підтверджує якість продукції та надає право на гарантійний ремонт та заміну дефектних компонентів. Всі умови гарантії мають дію у межах законодавства про захист прав споживачів та регулюються законодавством України. Технічне обслуговування обладнання не входить до переліку робіт, що виконуються в межах гарантійних зобов'язань. Компанія залишає за собою право відмовитися від гарантійного ремонту у випадку недотримання нижчезазначених умов гарантії.

РОЗДІЛ 2: УМОВИ ГАРАНТІЇ

Гарантія дійсна за умови наявності правильно заповненого гарантійного талону з зазначенням повної назви моделі, серійного номера виробу, дати продажу, гарантійного строку, чітких печаток фірми – продавця, а також повної інформації про компанію інстальатора з зазначенням ПІБ спеціаліста відповідального за проведення монтажних робіт, заповненого протоколу пуску та акту готовності обладнання до пусконаладжувальних робіт. Перед використанням даного обладнання рекомендуємо Вам ознайомитися з інструкцією по експлуатації.

Гарантія не розповсюджується у випадку, якщо заводське маркування або серійний номер пошкоджені, нерозбірливі, мають сліди переклеювання або відсутні на обладнанні. Гарантія не розповсюджується у випадку порушення правил транспортування та зберігання обладнання. Гарантія не розповсюджується у випадку використання обладнання не за призначенням. Гарантія не розповсюджується у випадку внесення в конструкцію обладнання змін або виконання доробок, а також використання деталей, комплектуючих, програмного забезпечення, витратних матеріалів, засобів для чищення матеріалів не передбачених нормативними документами. Гарантія не розповсюджується у випадку пошкодження обладнання споживачем або третьою стороною.

Гарантія не розповсюджується у випадку, якщо несправність обладнання викликана дією непереборних сил (пожежа, удар блискавки, затоплення, природні катаклізми і т.д.). Гарантія не розповсюджується у випадку, якщо пошкодження обладнання викликане невідповідністю Державним стандартам параметрів живлення, телекомунікаційних, кабельних мереж, ненормованими коливаннями напруги та іншими несправностями ліній електроживлення, що призводить до характерних пошкоджень ланцюгів живлення, компонентів, контактів і компресорів.

Гарантія не розповсюджується, якщо обладнання експлуатується з порушенням умов використання, які вказані в інструкції з експлуатації. Гарантія не розповсюджується у випадку, якщо є сліди стороннього втручання або була спроба несанкціонованого ремонту обладнання. Гарантія не розповсюджується у випадку пошкодження обладнання заодіяного попаданням всередину виробу сторонніх предметів, хімічних засобів, рідини, пилу, комах, тощо.

УВАГА! Гарантія дійсна за умови проведення сервісного обслуговування в сервісних центрах «ЦИТРУС». Адреси сервісних центрів «ЦИТРУС» зазначені за посиланням <https://service.ctrs.com.ua/>

ВІДМІТКИ ПРО ГАРАНТІЙНЕ ОБСЛУГОВУВАННЯ

№ШП	Дата	Організація, Адреса	Представник	Підпис МП
1.				
2.				
3.				
4.				
5.				
6.				
7.				
8.				
9.				
10.				
11.				
12.				
13.				
14.				
15.				