

ZONE 2

КЕРІВНИЦТВО З ЕКСПЛУАТАЦІЇ

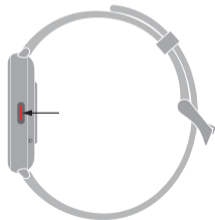


1

Завантаження додатку HiFuture Fit

1. Відскануйте QR-код зліва, щоб завантажити додаток
2. Встановіть додаток, будь ласка, зареєструйтесь та увійдіть відповідно до підказок інтерфейсу

*Сумісність: iOS 9.0 і вище \ Android 4.4 і вище.



2

УВІМКНЕННЯ

Натисніть і утримуйте верхню кнопку протягом 3 секунд

ВИМКНЕННЯ

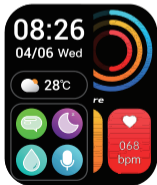
Натисніть і утримуйте верхню кнопку протягом 2 секунд



3

Налаштування та створення пари

1. Увімкніть Bluetooth у вашому смартфоні
2. Відкрийте HiFuture Fit, перейдіть "Пристрій", "Додати пристрій"
3. Знайдіть Bluetooth-пристрій і виберіть "ZONE2" для прив'язки



На головному екрані

- Проведіть вниз, щоб увійти до головного меню
- Проведіть вгору, щоб увійти до повідомлень
- Проведіть ліворуч, щоб увійти до даних про активність
- Проведіть праворуч, щоб перейти до режиму розділеного екрану



Головне меню

Телефонні дзвінки
Стиль підменю
Не турбувати
Тиша
Яскравість
Налаштування підняття зап'ястя
Пошук
Ліхтарик
Батарея
Налаштування

...



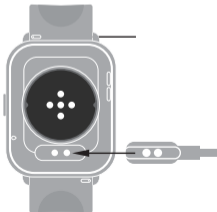
Підменю

- Дані тренувань: кроки, відстань, калорії
 - Інформація з телефону буде синхронізована з годинником
 - Моніторинг здоров'я: пульс, кисень у крові, сон
- Більше на ZONE 2



Телефонні дзвінки

1. Переконайтеся, що Zone 2 з'єднаний з вашим телефоном або знаходиться поблизу нього в межах 10 метрів.
2. Увімкніть функції дзвінків.
3. Перейдіть до налаштувань дзвінків у додатку HiFuture Fit.



Заміна ремінця

Посуньте пружинний штифт і утримуйте його, щоб зняти ремінець, потім під'єднайте ремінець, який потрібно замінити, до годинника.

Заряджання

Щоб зарядити годинник, покладіть його на рівну поверхню і переконайтеся, що металеві контакти на нижній поверхні годинника суміщені з металевим наконечником зарядної голівки.

Параметри виробу

Водонепроникність: IP68

Датчик: STK8321

Ємність акумулятора: 300mAh

Спосіб синхронізації: Bluetooth

Роздільна здатність: 240*286 пікселів

Екран дисплея 1.96 дюймовий IPS

Час роботи: близько 7-25 днів

Робоча температура: -10C ~ 50°C

Сумісність: iOS9.0 і вище \ Android 4.4 і вище

Комплектація

Годинник ZONE 2 x 1

Зарядний кабель x 1

Інструкція x 1

Нормативна інформація

Щоб переглянути нормативну інформацію, перейдіть до Налаштування

- Про нормативну інформацію

Примітка

Будь ласка, прочитайте інструкцію перед використанням:

- Компанія залишає за собою право змінювати зміст цього повідомлення без попередження. За звичайних обставин деякі функції можуть відрізнятись в різних версіях програмного забезпечення.
- Перед використанням годинник слід заряджати більше 2 годин, але уникайте тривалого заряджання пристрою без нагляду.
- Будь ласка, підключіть магнітний зарядний кабель до зарядного порту браслета.
- Будь ласка, використовуйте вхідну напругу: 5В/1А або 5В/2А зарядної головки, з оригінальним зарядним кабелем, наданим виробником.
- Перед використанням продукту завантажте додаток для входу в систему на мобільний телефон, який може використовувати час браслета для встановлення особистої інформації.

Запобіжні заходи

Будь ласка, спочатку прочитайте цей посібник, щоб забезпечити безпечне та правильне використання.

Дані про цей продукт надані лише для ознайомлення.

Будь ласка, не використовуйте їх як медичні дані. Якщо виявлено будь-які аномальні дані тіла, вони повинні бути перевірені лікарем.

Водонепроникний рейтинг годинника - IP68.

Ви можете нормально використовувати його в життєвих ситуаціях, таких як миття рук, дощ тощо. Будь ласка, не кладіть годинник у гарячу воду, не виконуйте таких операцій, як підводне натискання або глибоке занурення, і не піддавайте годинник впливу корозійної рідини, щоб запобігти пошкодженню годинника.

Гарантія

Інформація кристувача:

Тип _____ Продавець _____ (Підпис)

Покупець _____ Телефон _____

Телефон _____ Дата продажу _____

Адреса _____ Адреса _____

Анотація:

Дата _____

Скарга _____

Несправність _____

Зауваження _____

Обмежена гарантія

Примітка: Розбирання пристрою анулює гарантію

Примітка: Занурення в рідину анулює гарантію



Документація та допомога

Потрібна допомога або додаткова інформація? Відскануйте QR-код.

Ви також можете відвідати HiFuture Fit APP, щоб отримати відповіді на поширені запитання.



1.96" IPS дисплей



IP68 Водонепроникність



Моніторинг пульсу



Моніторинг кисню в крові



Bluetooth дзвінки



До 7 днів використання



Будильник



Синхронізація сповіщень



<http://www.hifuturegroup.com/>

HiFuture
MAKES LIFE
MORE VALUABLE

Made by ShenZhen Future Access Technology Co.,Limited



www.hifuturegroup.com | Made in China